

Ayuntamiento de Almansa

Una manera de hacer Europa
Fondo Europeo de Desarrollo Regional (FEDER)



CUENTA GENERAL

EJERCICIO

2022

ÍNDICE

- **DATOS IDENTIFICATIVOS DE LA ENTIDAD**
- **BALANCE**
- **CUENTA DEL RESULTADO ECONÓMICO-PATRIMONIAL**
- **ESTADO DE CAMBIOS EN EL PATRIMONIO NETO**
 - **1. ESTADO TOTAL DE CAMBIOS EN EL PATRIMONIO NETO**
 - **2. ESTADO DE INGRESOS Y GASTOS RECONOCIDOS**
 - **3. ESTADO DE OPERACIONES CON LA ENTIDAD O ENTIDADES PROPIETARIAS**
 - **A) Operaciones patrimoniales con la Entidad o Entidades Propietarias**
 - **B) Otras operaciones con la Entidad o Entidades Propietarias**
- **ESTADO DE FLUJOS DE EFECTIVO**
- **ESTADO DE LIQUIDACIÓN DEL PRESUPUESTO**
 - **I. LIQUIDACIÓN DEL PRESUPUESTO DE GASTOS**
 - **II. LIQUIDACIÓN DEL PRESUPUESTO DE INGRESOS**
 - **III. RESULTADO PRESUPUESTARIO**
- **MEMORIA**

Ayuntamiento de Almansa

Una manera de hacer Europa
Fondo Europeo de Desarrollo Regional (FEDER)



DATOS IDENTIFICATIVOS

EJERCICIO

2022

INDICE DE CONTENIDOS

■ DATOS IDENTIFICATIVOS

2

Cuenta General del Ejercicio 2022

DATOS IDENTIFICATIVOS

A. DATOS IDENTIFICATIVOS

Nombre Entidad	Ayuntamiento de Almansa
Nº de inscripción REL	01020096
CIF	P0200900I
Población a 1 de Enero	24.224
Ejercicio	2022
Fecha de aprobación definitiva del Presupuesto	01/06/2022
Fecha de aprobación de la Cuenta General	

Ayuntamiento de Almansa

Una manera de hacer Europa
Fondo Europeo de Desarrollo Regional (FEDER)



BALANCE

EJERCICIO

2022

INDICE DE CONTENIDOS

■ BALANCE COMPARATIVO EJERCICIO ANTERIOR
--

1

Cuenta General del Ejercicio 2022

BALANCE COMPARATIVO EJERCICIO ANTERIOR

BALANCE

Nº CUENTA	ACTIVO	NOTAS MEMORIA	EJERCICIO 2022	EJERCICIO 2021	Nº CUENTA	PATRIMONIO NETO Y PASIVO	NOTAS MEMORIA	EJERCICIO 2022	EJERCICIO 2021
	A) Activo no corriente					A) Patrimonio neto			
	I. Inmovilizado intangible				100, 101	I. Patrimonio		99.570.617,80	99.570.617,80
200, 201, (2800), (2801)	1. Inversión en investigación y desarrollo		6.927,86	6.927,86	120	II. Patrimonio generado			
203, (2803), (2903)	2. Propiedad industrial e intelectual		5.414,88	5.414,88	129	1. Resultados de ejercicios anteriores		15.853.913,48	13.572.864,17
206, (2806), (2906)	3. Aplicaciones informáticas		7.086,12	7.086,12		2. Resultado del ejercicio		-807.322,27	2.661.461,06
207, (2807), (2907)	4. Inversiones sobre activos utilizados en regimen de arrendamiento o cedidos		0,00	0,00	136	III. Ajustes por cambio de valor			
208, 209, (2809), (2909)	5. Otro inmovilizado intangible		848.789,14	849.842,21	133	1. Inmovilizado no financiero		0,00	0,00
					134	2. Activos financieros disponibles para la venta		0,00	0,00
					130, 131, 132	3. Operaciones de cobertura		0,00	0,00
	II. Inmovilizado material					IV. Subvenciones recibidas pendientes de imputacion a resultados		757.037,52	757.037,52
210, (2810), (2910), (2990)	1. Terrenos		38.935.045,95	38.935.045,95	14	B) Pasivo no corriente			
211, (2811), (2911), (2991)	2. Construcciones		54.873.085,44	54.472.908,54	15	I. Provisiones a largo plazo		0,00	0,00
212, (2812), (2912), (2992)	3. Infraestructuras		558.553,00	489.849,97	170, 177	II. Deudas a largo plazo			
213, (2813), (2913), (2993)	4. Bienes del patrimonio histórico		2.153.993,28	2.153.993,28	176	1. Obligaciones y otros valores negociables		0,00	0,00
214, 215, 216, 217, 218, 219, (2814), (2815), (2816), (2817), (2818), (2819), (2914), (2915), (2916), (2917), (2918), (2919), (2999)	5. Otro inmovilizado material		14.767.540,39	14.001.856,65	173, 174, 178, 179, 180, 185	2. Deudas con entidades de crédito		9.253.618,28	8.664.907,19
2300, 2310, 232, 233, 234, 235, 237, 238, 2390	6. Inmovilizado material en curso y anticipos		14.997.327,07	14.840.178,50	16	3. Derivados financieros		0,00	0,00
					172	4. Otras deudas		526.313,64	526.313,64
					186	III. Deudas con entidades del grupo, multigrupo y asociadas a largo plazo		0,00	0,00
	III. Inversiones inmobiliarias				58	IV. Acreedores y otras cuentas a pagar a largo plazo		0,00	0,00
220, (2820), (2920)	1. Terrenos		0,00	0,00	50	V. Ajustes por periodificación a largo plazo		0,00	0,00
221, (2821), (2921)	2. Construcciones		0,00	0,00	520, 521, 527	C) Pasivo corriente			
2301, 2311, 2391	3. Inversiones inmobiliarias en curso y anticipos		0,00	0,00	526	I. Provisiones a corto plazo		0,00	0,00
	IV. Patrimonio público del suelo				4003, 4013, 413, 4183, 523, 524, 528, 529, 560, 561	II. Deudas a corto plazo			
240, (2840), (2930)	1. Terrenos		0,00	0,00	4002, 4012, 413, 4182, 51	1. Obligaciones y otros valores negociables		0,00	0,00
241, (2841), (2931)	2. Construcciones		0,00	0,00	4000, 4010, 413, 416, 4180, 522	2. Deudas con entidades de crédito		1.819.000,00	2.810.753,57
243, 244, 248	3. En construcción y anticipos		0,00	0,00	4001, 4011, 410, 413, 414, 4181, 419, 550, 554, 559	3. Derivados financieros		0,00	0,00
249, (2849), (2939)	4. Otro patrimonio público del suelo		0,00	0,00	47	4. Otras deudas		958.871,25	448.888,68
	V. Inversiones financieras a largo plazo en entidades del grupo, multigrupo y asociadas				45	III. Deudas con entidades del grupo, multigrupo y asociadas a corto plazo		0,00	0,00
2500, 2510, (2940)	1. Inversiones financieras en patrimonio de entidades de derecho público		0,00	0,00	485, 568	IV. Acreedores y otras cuentas a pagar a corto plazo			
2501, 2511, (259), (2941)	2. Inversiones financieras en patrimonio de sociedades		354.954,11	354.954,11		1. Acreedores por operaciones de gestión		2.496.218,30	1.834.097,15
2502, 2512, (2942)	3. Inversiones financieras en patrimonio de otras entidades		0,00	0,00		2. Otras cuentas a pagar		1.238.905,03	1.222.223,23
252, 253, 255, (295), (2960)	4. Créditos y valores representativos de deuda		0,00	0,00		3. Administraciones públicas		278.383,73	218.392,40
257, 258, (2961), (2962)	5. Otras inversiones financieras		0,00	0,00		4. Acreedores por administración de recursos por cuenta de otros entes públicos		0,00	0,00
	VI. Inversiones financieras a largo plazo					V. Ajustes por periodificación a corto plazo		0,00	0,00
260, (269)	1. Inversiones financieras en patrimonio		0,00	0,00					
261, 2620, 2629, 264, 266, 267, (297), (2980)	2. Créditos y valores representativos de deuda		0,00	0,00					

BALANCE

Nº CUENTA	ACTIVO	NOTAS MEMORIA	EJERCICIO 2022	EJERCICIO 2021	Nº CUENTA	PATRIMONIO NETO Y PASIVO	NOTAS MEMORIA	EJERCICIO 2022	EJERCICIO 2021
263	3. Derivados financieros		0,00	0,00					
268, 27, (2981), (2982)	4. Otras inversiones financieras		0,00	0,00					
2621, (2983)	VII. Deudores y otras cuentas a cobrar a largo plazo		0,00	0,00					
	B) Activo corriente								
38, (398)	I. Activos en estado de venta		0,00	0,00					
	II. Existencias								
37	1. Activos construidos o adquiridos para otras entidades		0,00	0,00					
30, 35, (390), (395)	2. Mercadería y productos terminados		0,00	0,00					
31, 32, 33, 34, 36, (391), (392), (393), (394), (396)	3. Aprovisionamiento y otros		0,00	0,00					
	III. Deudores y otras cuentas a cobrar a corto plazo								
4300, 4310, 4430, 446, (4900)	1. Deudores por operaciones de gestion		2.989.069,89	4.605.401,64					
4301, 4311, 4431, 440, 441, 442, 449, 550, 555, 558, (4901)	2. Otras cuentas a cobrar		136.034,06	136.161,47					
47	3. Administraciones públicas		0,00	0,00					
45	4. Deudores por administracion de recursos por cuenta de otros entes públicos		0,00	0,00					
	IV. Inversiones financieras a corto plazo en entidades del grupo, multigrupo y asociadas								
530, 531, (539), (594)	1. Inversiones financieras en patrimonios de entidades del grupo, multigrupo y asociadas		0,00	0,00					
4302, 4312, 4432, 532, 533, 535, (4902), (595), (5960)	2. Créditos y valores representativos de deuda		0,00	0,00					
536, 537, 538, (5961), (5962)	3. Otras inversiones		0,00	0,00					
	V. Inversiones financieras a corto plazo								
540, (549)	1. Inversiones financieras en patrimonio		0,00	0,00					
4303, 4313, 4433, 541, 542, 544, 546, 547, (4903), (597), (5980)	2. Créditos y valores representativos de deuda		728,87	5.288,87					
543	3. Derivados financieros		0,00	0,00					
545, 548, 565, 566, (5981), (5982)	4. Otras inversiones financieras		160,93	160,93					
480, 567	VI. Ajustes por periodificación		0,00	0,00					
	VII. Efectivo y otros activos líquidos equivalentes								
577	1. Otros activos líquidos equivalentes		0,00	0,00					
556, 570, 571, 573, 574, 575	2. Tesorería		1.308.739,63	1.045.308,39					
TOTAL ACTIVO (A+B)			131.943.450,62	131.910.379,37	TOTAL PATRIMONIO NETO Y PASIVO (A+B)			131.945.556,76	132.287.556,41

Ayuntamiento de Almansa

Una manera de hacer Europa
Fondo Europeo de Desarrollo Regional (FEDER)



CUENTA DEL RESULTADO ECONÓMICO PATRIMONIAL

EJERCICIO

2022

INDICE DE CONTENIDOS

■ CUENTA DEL RESULTADO ECONÓMICO - PATRIMONIAL	1
--	---

Cuenta General del Ejercicio 2022

CUENTA DEL RESULTADO ECONÓMICO - PATRIMONIAL

CUENTA DEL RESULTADO ECONÓMICO PATRIMONIAL

Nº CUENTA		NOTAS EN MEMORIA	EJERCICIO 2022	EJERCICIO 2021
	1. Ingresos tributarios y urbanísticos			
72, 73	a) Impuestos		8.487.034,30	8.969.714,05
740, 742	b) Tasas		3.211.408,22	2.731.648,67
744	c) Contribuciones especiales		0,00	0,00
745, 746	d) Ingresos urbanísticos		84.139,28	24.500,86
	2. Transferencias y subvenciones recibidas			
	a) Del ejercicio			
751	a.1) Subvenciones recibidas para financiar gastos del ejercicio		160.839,97	441.252,71
750	a.2) Transferencias		9.703.648,43	8.904.567,43
752	a.3) Subvenciones recibidas para cancelación de pasivos que no supongan financiación específica de un elemento patrimonial		28.958,63	59.711,79
7530	b) Imputación de subvenciones para el inmovilizado no financiero		0,00	0,00
754	c) Imputación de subvenciones para activos corrientes y otras		0,00	0,00
	3. Ventas y prestaciones de servicios			
700, 701, 702, 703, 704	a) Ventas		0,00	0,00
741, 705	b) Prestación de servicios		33.503,68	26.260,50
707	c) Imputación de ingresos por activos construidos o adquiridos para otras entidades		0,00	0,00
71, 7940, (6940)	4. Variación de existencias de productos terminados y en curso de fabricación y deterioro de valor		0,00	0,00
780, 781, 782, 783, 784	5. Trabajos realizados por la entidad para su inmovilizado		0,00	0,00
776, 777	6. otros ingresos de gestión ordinaria		711.581,21	430.356,74
795	7. Excesos de provisiones		0,00	0,00
	A) TOTAL INGRESOS DE GESTIÓN ORDINARIA (1+2+3+4+5+6+7)		22.421.113,72	21.588.012,75
	8. Gastos de personal			
(640), (641)	a) Sueldos, salarios y asimilados		-9.235.350,60	-8.145.840,52
(642), (643), (644), (645)	b) Cargas sociales		-2.773.496,24	-2.433.709,66
(65)			-834.309,60	-401.299,99
	9. Transferencias y subvenciones concedidas			
	10. Aprovisionamientos			
61, (600), (601), (602), (605), (607)	a) Consumo de mercaderías y otros aprovisionamientos		0,00	0,00
7941, 7942, 7943, (6941), (6942), (6943)	b) Deterioro de valor de mercaderías, materias primas y otros aprovisionamientos		0,00	0,00
	11. otros gastos de gestión ordinaria			
(62)	a) Suministros y servicios exteriores		-9.285.429,26	-8.216.050,18
(63)	b) Tributos		-223,93	-755,41
(676)	c) Otros		0,00	0,00
(68)			0,00	0,00
	12. Amortización del inmovilizado			
	B) TOTAL GASTOS DE GESTIÓN ORDINARIA (8+9+10+11+12)		-22.128.809,63	-19.197.655,76
	I. Resultado (ahorro o desahorro) de la gestión ordinaria (A+B)		292.304,09	2.390.356,99
	13. Deterioro de valor y resultados por enajenación del inmovilizado no financiero y activos en estado de venta			
790, 791, 792, 793, 7948, 799, (690), (691), (692), (693), (6948)	a) Deterioro de valor		0,00	0,00
770, 771, 772, 773, 774, (670), (671), (672), (673), (674)	b) Bajas y enajenaciones		0,00	0,00
7531	c) Imputación de subvenciones para el inmovilizado no financiero		0,00	0,00
	14. Otras partidas no ordinarias			
775, 778	a) Ingresos		1.748,25	2.548,86
(678)	b) Gastos		-759.223,45	-341.828,77
	II. Resultado de las operaciones no financieras (I+13+14)		-465.171,11	2.051.077,08
	15. Ingresos financieros			
7630	a) De participaciones en instrumentos de patrimonio			
760	a.1) En entidades del grupo, multigrupo y asociadas		0,00	0,00
	a.2) En otras entidades		0,00	0,00
	b) De valores representativos de deuda, de créditos y de otras inversiones financieras			
7631, 7632	b.1) En entidades del grupo, multigrupo y asociadas		0,00	0,00
761, 762, 769, 76454, (66454)	b.2) Otros		66.833,30	34.689,34
	16. Gastos financieros			
(663)	a) Por deudas con entidades del grupo, multigrupo y asociadas		0,00	0,00
76451, (660), (661), (662), (669), (66451)	b) Otros		-62.673,64	-42.616,85

CUENTA DEL RESULTADO ECONÓMICO PATRIMONIAL

Nº CUENTA		NOTAS EN MEMORIA	EJERCICIO 2022	EJERCICIO 2021
785, 786, 787, 788, 789	17. Gastos financieros imputados al activo		0,00	0,00
7646, 76459, (6646), (66459)	18. Variación del valor razonable en activos y pasivos financieros			
7640, 7642, 76452, 76453, (6640), (6642), (66452), (66453)	a) Derivados financieros		0,00	0,00
7641, (6641)	b) Otros activos y pasivos a valor razonable con imputación en resultados		0,00	0,00
768, (668)	c) Imputación al resultado del ejercicio por activos financieros disponibles para la venta		0,00	0,00
	19. Diferencias de cambio		0,00	0,00
	20 Deterioro de valor, bajas y enajenaciones de activos y pasivos financieros			
796, 7970, 766, 7980, 7981, 7982, (6960), (6961), (6962), (6970), (666), (6980), (6981), (6982), (6670)	a) De entidades del grupo, multigrupo y asociadas		0,00	0,00
765, 7971, 7983, 7984, 7985, (665), (6671), (6963), (6971), (6983), (6984), (6985)	b) Otros		-368.773,91	618.311,49
755, 756	21. Subvenciones para la financiación de operaciones financieras		0,00	0,00
	III. Resultado de las operaciones financieras (15+16+17+18+19+20+21)		-364.614,25	610.383,98
	IV. Resultado (ahorro o desahorro) neto del ejercicio (II+III)		-829.785,36	2.661.461,06
	+ Ajustes en la cuenta del resultado del ejercicio anterior			
	Resultado del ejercicio anterior ajustado (IV + Ajustes)		-829.785,36	2.661.461,06

Ayuntamiento de Almansa

Una manera de hacer Europa
Fondo Europeo de Desarrollo Regional (FEDER)



ESTADO DE CAMBIOS EN EL PATRIMONIO NETO

EJERCICIO

2022

INDICE DE CONTENIDOS

■ 1 - ESTADO TOTAL DE CAMBIOS EN EL PATRIMONIO NETO	1
■ 2 - ESTADO DE INGRESOS Y GASTOS RECONOCIDO	3
■ 3 - ESTADO DE OPERACIONES CON LA ENTIDAD O ENTIDADES PROPIETARIAS	5

Cuenta General del Ejercicio 2022

1 - ESTADO TOTAL DE CAMBIOS EN EL PATRIMONIO NETO

D. ESTADO DE CAMBIOS EN EL PATRIMONIO NETO

1. ESTADO TOTAL DE CAMBIOS EN EL PATRIMONIO NETO

	NOTAS MEMORIA	I. Patrimonio	II. Patrimonio generado	III. Ajustes por cambios de valor	IV. Subvenciones recibidas	TOTAL
A. PATRIMONIO NETO AL FINAL DEL EJERCICIO 2021		99.570.617,80	16.234.325,23	0,00	757.037,52	116.561.980,55
B. AJUSTES POR CAMBIOS DE CRITERIOS CONTABLES Y CORRECCIÓN DE ERRORES		0,00	-380.411,75	0,00	0,00	-380.411,75
C. PATRIMONIO NETO INICIAL AJUSTADO DEL EJERCICIO 2022 (A+B)		99.570.617,80	15.853.913,48	0,00	757.037,52	116.181.568,80
D. VARIACIONES DEL PATRIMONIO NETO EJERCICIO 2022		0,00	-807.322,27	0,00	0,00	-807.322,27
1. Ingresos y gastos reconocidos en el ejercicio		0,00	-807.322,27	0,00	0,00	-807.322,27
2. Operaciones patrimoniales con la entidad o entidades propietarias		0,00	0,00	0,00	0,00	0,00
3. Otras variaciones del patrimonio neto		0,00	0,00	0,00	0,00	0,00
E. PATRIMONIO NETO AL FINAL DEL EJERCICIO 2022 (C+D)		99.570.617,80	15.046.591,21	0,00	757.037,52	115.374.246,53

Cuenta General del Ejercicio 2022

2 - ESTADO DE INGRESOS Y GASTOS RECONOCIDO

D. ESTADO DE CAMBIOS EN EL PATRIMONIO NETO

2. ESTADO DE INGRESOS Y GASTOS RECONOCIDOS

		NOTAS MEMORIA	2022	2021
129	I. Resultado económico patrimonial		-807.322,27	2.661.461,06
	II. Ingresos y gastos reconocidos directamente en el patrimonio neto:			
	1. Inmovilizado no financiero			
920	1. Ingresos		0,00	0,00
(820), (821), (822)	2. Gastos		0,00	0,00
	2. Activos y pasivos financieros			
900, 991	1. Ingresos		0,00	0,00
(800), (891)	2. Gastos		0,00	0,00
	3. Coberturas contables			
910	1. Ingresos		0,00	0,00
(810)	2. Gastos		0,00	0,00
94	4. Subvenciones recibidas		0,00	0,00
	Total (1+2+3+4)		0,00	0,00
	III. Transferencias a la cuenta del resultado económico patrimonial o al valor inicial de la partida cubierta:			
(823)	1. Inmovilizado no financiero		0,00	0,00
(802), 902, 993	2. Activos y pasivos financieros		0,00	0,00
	3. Coberturas contables			
(8110) 9110	1. Importes transferidos a la cuenta del resultado económico patrimonial		0,00	0,00
(8111) 9111	2. Importes transferidos al valor inicial de la partida cubierta		0,00	0,00
(84)	4. Subvenciones recibidas		0,00	0,00
	Total (1+2+3+4)		0,00	0,00
	IV. TOTAL ingresos y gastos reconocidos (I + II + III)		-807.322,27	2.661.461,06

Cuenta General del Ejercicio 2022

3 - ESTADO DE OPERACIONES CON LA ENTIDAD O ENTIDADES PROPIETARIAS

ESTADO DE CAMBIOS EN EL PATRIMONIO NETO

3. ESTADO DE OPERACIONES CON LA ENTIDAD O ENTIDADES PROPIETARIAS

A) OPERACIONES PATRIMONIALES CON LA ENTIDAD O ENTIDADES PROPIETARIAS

	NOTAS MEMORIA	2022	2021
1. Aportación patrimonial dineraria		0,00	0,00
2. Aportación de bienes y derechos		0,00	0,00
3. Asunción y condonación de pasivos financieros		0,00	0,00
4. Otras aportaciones de la entidad o entidades propietarias		0,00	0,00
5. (-) Devolución de bienes y derechos		0,00	0,00
6. (-) Otras devoluciones a la entidad o entidades propietarias		0,00	0,00
TOTAL		0,00	0,00

D. ESTADO DE CAMBIOS EN EL PATRIMONIO NETO

3. ESTADO DE OPERACIONES CON LA ENTIDAD O ENTIDADES PROPIETARIAS

B) OTRAS OPERACIONES CON LA ENTIDAD O ENTIDADES PROPIETARIAS

	NOTAS MEMORIA	2022	2021
I. Ingresos y gastos reconocidos directamente en la cuenta del resultado económico patrimonial (1+2+3)			
1. Transferencias y subvenciones			
1.1. Ingresos		0,00	0,00
1.2. Gastos		-5.950,00	-1.164,92
2. Prestación de servicios y venta de bienes			
2.1. Ingresos		0,00	0,00
2.2. Gastos		0,00	0,00
3. Otros			
3.1. Ingresos		0,00	0,00
3.2. Gastos		0,00	0,00
II. Ingresos y gastos reconocidos directamente en el patrimonio neto (1+2)			
1. Subvenciones recibidas		0,00	0,00
2. Otros		0,00	0,00
TOTAL (I+II)		-5.950,00	-1.164,92

Ayuntamiento de Almansa

Una manera de hacer Europa

Fondo Europeo de Desarrollo Regional (FEDER)



ESTADO DE FLUJOS DE EFECTIVO

EJERCICIO

2022

INDICE DE CONTENIDOS

■ ESTADO DE FLUJOS DE EFECTIVO

1

Cuenta General del Ejercicio 2022

ESTADO DE FLUJOS DE EFECTIVO

ESTADO DE FLUJOS DE EFECTIVO

	NOTAS MEMORIA	2022	2021
I. FLUJOS DE EFECTIVO DE LAS ACTIVIDADES DE GESTIÓN			
A. Cobros:			
1. Ingresos tributarios y urbanísticos		11.527.237,17	11.735.313,89
2. Transferencias y subvenciones recibidas		10.625.222,14	8.777.202,36
3. Ventas y prestaciones de servicios		183.417,78	156.071,14
4. Gestión de recursos recaudados por cuenta de otros entes		0,00	448.096,27
5. Intereses y dividendos cobrados		66.833,30	34.689,34
6. Otros cobros		627.208,82	336.963,58
B. Pagos			
7. Gastos de personal		11.885.004,39	10.547.094,75
8. Transferencias y subvenciones recibidas		796.873,10	421.680,72
9. Aprovisionamientos		0,00	0,00
10. Otros gastos de gestión		8.793.420,66	7.977.907,13
11. Gestión de recursos recaudados por cuenta de otros entes		0,00	0,00
12. Intereses pagados		62.666,63	42.616,85
13. Otros pagos		32.921,40	178.005,20
Flujos netos de efectivo por actividades de gestión (+A-B)		1.459.033,03	2.321.031,93
II. FLUJOS DE EFECTIVO DE LAS ACTIVIDADES DE INVERSIÓN			
C. Cobros			
1. Venta de inversiones reales		0,00	0,00
2. Venta de activos financieros		34.821,13	30.900,00
3. Unidad de actividad		0,00	0,00
4. Otros cobros de las actividades de inversión		0,00	0,00
D. Pagos			
5. Compra de inversiones reales		803.905,36	2.234.885,54
6. Compra de activos financieros		20.120,00	26.500,00
7. Unidad de actividad		0,00	0,00
8. Otros pagos de las actividades inversión		0,00	0,00
Flujos netos de efectivo por actividades de inversión (+C-D)		-789.204,23	-2.230.485,54
III. FLUJOS DE EFECTIVO DE LAS ACTIVIDADES DE FINANCIACIÓN			
E. Aumentos en el patrimonio			
1. Cobros por aportaciones de la entidad o entidades propietarias		0,00	0,00
F. Pagos a la entidad o entidades propietarias			
2. Devolución de aportaciones y reparto de resultados a la entidad o entidades propietarias		0,00	0,00
G. Cobros por emisión de pasivos financieros			
3. Obligaciones y otros valores negociables		0,00	0,00
4. Préstamos recibidos		5.445.600,00	9.342.000,00
5. Otras deudas		34.831,61	51.962,36
H. Pagos por reembolso de pasivos financieros			
6. Obligaciones y otros valores negociables		0,00	0,00
7. Préstamos recibidos		5.848.642,48	8.769.487,31
8. Otras deudas		22.476,13	13.616,42
Flujos netos de efectivo por actividades de financiación (+E-F+G-H)		-390.687,00	610.858,63
IV. FLUJOS DE EFECTIVO PENDIENTES DE CLASIFICACIÓN			
I. Cobros pendientes de aplicación		17.885,38	31.733,79
J. Pagos pendientes de aplicación		33.595,94	303.562,34
Flujos netos de efectivo pendientes de clasificación (+I-J)		-15.710,56	-271.828,55
V. EFECTO DE LAS VARIACIONES DE LOS TIPOS DE CAMBIO			
VI. INCREMENTO/DISMINUCIÓN NETA DEL EFECTIVO Y ACTIVOS LÍQUIDOS EQUIVALENTES AL EFECTIVO (I+II+III+IV+V)		263.431,24	429.576,47
Efectivo y activos líquidos equivalentes al efectivo al inicio del ejercicio		1.045.308,39	615.731,92
Efectivo y activos líquidos equivalentes al efectivo al final del ejercicio		1.308.739,63	1.045.308,39

Ayuntamiento de Almansa

Una manera de hacer Europa
Fondo Europeo de Desarrollo Regional (FEDER)



ESTADO DE LIQUIDACIÓN DEL PRESUPUESTO

EJERCICIO

2022

INDICE DE CONTENIDOS

■ I.- LIQUIDACIÓN DEL PRESUPUESTO DE GASTOS	1
■ II.- LIQUIDACIÓN DEL PRESUPUESTO DE INGRESOS	34
■ III.- RESULTADO PRESUPUESTARIO	40

Cuenta General del Ejercicio 2022

I.- LIQUIDACIÓN DEL PRESUPUESTO DE GASTOS

I. LIQUIDACIÓN DEL PRESUPUESTO DE GASTOS

1 POR APLICACIONES PRESUPUESTARIAS

APLICACIÓN	DESCRIPCIÓN	CRÉDITOS PRESUPUESTARIOS			GASTOS COMPROMETIDOS (4)	OBLIGACIONES RECONOCIDAS NETAS (5)	PAGOS (6)	OBLIGACIONES PENDIENTES DE PAGO A 31 DE DICIEMBRE (7=5-6)	REMANENTES DE CRÉDITO (8=3-5)
		INICIALES (1)	MODIFIC. (2)	DEFINITIVOS (3=1+2)					
01100.31000	DEUDA PUBL.INTERESES PTMOS.L.P	44.000,00	0,00	44.000,00	45.051,72	45.051,72	45.051,72	0,00	-1.051,72
01100.31090	DEUDA PUBL.INTERESES PTMOS.C.P	1.000,00	3.000,00	4.000,00	2.614,95	2.614,95	2.614,95	0,00	1.385,05
01100.91000	DEUDA PUBL. AMORT.PTMOS.EUROCAJA RURAL	35.000,00	0,00	35.000,00	34.890,35	34.890,35	34.890,35	0,00	109,65
01100.91300	DEUDA PUBL.AMORT.PTMOS.BCM	71.200,00	0,00	71.200,00	64.712,09	64.712,09	64.712,09	0,00	6.487,91
01100.91320	DEUDA PUBL.AMORT.PTMOS.BANKIACAIXABANK	255.638,63	72.000,00	327.638,63	356.794,99	356.794,99	356.794,99	0,00	-29.156,36
01100.91330	DEUDA PUBL.AMORT.PTMOS.BBVA	75.116,16	0,00	75.116,16	95.722,12	95.722,12	95.722,12	0,00	-20.605,96
01100.91350	DEUDA PUBL.AMORT.PTMOS.BBVABCL	76.923,08	0,00	76.923,08	37.598,07	37.598,07	37.598,07	0,00	39.325,01
01100.91370	DEUDA PUBL.AMORT.PTMOS.FIE-POPULAR-SANTANDER	190.073,79	0,00	190.073,79	190.073,78	190.073,78	190.073,78	0,00	0,01
01100.91380	DEUDA PUBL.AM.PTMOS.GLOBALCAJA	205.000,00	0,00	205.000,00	200.851,08	200.851,08	200.851,08	0,00	4.148,92
13010.12007	POLICIA.RETRIBUC.BASICAS FUNC.	490.000,00	0,00	490.000,00	481.161,49	481.161,49	480.216,26	945,23	8.838,51
13010.12107	POLICIA.RETRIB. COMPLEM. FUNC.	783.000,00	0,00	783.000,00	778.004,63	778.004,63	705.950,61	72.054,02	4.995,37
13010.16000	POLICIA.SEGURIDAD SOCIAL	455.000,00	0,00	455.000,00	467.574,80	467.574,80	426.034,21	41.540,59	-12.574,80
13010.20400	POLICIA.ARREND. MAT.TRANSPORTE	19.700,00	0,00	19.700,00	20.482,00	20.482,00	17.968,50	2.513,50	-782,00
13010.20800	POLICIA.ARREND.OTRO INMOVILIZ.	1.000,00	0,00	1.000,00	217,80	217,80	217,80	0,00	782,20
13010.21200	POLICIA.MANTENIMIEN. EDIFICIOS	6.000,00	0,00	6.000,00	6.269,26	6.269,26	2.212,50	4.056,76	-269,26
13010.21300	POLICIA.MANT. MAQ.,INST. Y UT.	27.000,00	-21.300,00	5.700,00	15.197,14	15.197,14	639,69	14.557,45	-9.497,14
13010.21400	POLICIA.MANTENIM. MAT. TRANSP.	5.000,00	0,00	5.000,00	1.984,57	1.984,57	1.979,02	5,55	3.015,43
13010.21500	POLICIA.MANTENIMIEN.MOBILIARIO	4.000,00	0,00	4.000,00	1.169,59	1.169,59	0,00	1.169,59	2.830,41
13010.22002	POLICIA.MATERIAL INFORMATICO	3.000,00	0,00	3.000,00	106,88	106,88	106,88	0,00	2.893,12
13010.22103	POLICIA.CARBURANTES AUTOMOCION	7.500,00	0,00	7.500,00	11.426,77	11.426,77	10.571,77	855,00	-3.926,77
13010.22104	POLICIA.VESTUARIO	10.000,00	0,00	10.000,00	9.638,45	9.638,45	9.058,19	580,26	361,55
13010.22111	POLICIA.REPUESTOS	4.000,00	0,00	4.000,00	1.455,34	1.455,34	1.455,34	0,00	2.544,66
13010.22112	POLICIA.MATERIAL TELECOMUNIC.	500,00	0,00	500,00	1.415,70	1.415,70	1.343,10	72,60	-915,70
13010.22115	POLICIA.COMBUSTIBLE CALEFAC.	3.000,00	0,00	3.000,00	3.986,29	3.986,29	3.070,67	915,62	-986,29
13010.22199	POLICIA.OTROS SUMINISTROS	5.000,00	0,00	5.000,00	7.356,65	7.356,65	5.213,00	2.143,65	-2.356,65
13010.22602	POLICIA.PUBLICIDAD Y PROPAG.	2.000,00	0,00	2.000,00	18,50	18,50	18,50	0,00	1.981,50
13010.22603	POLICIA.PUBLICAC.DIARIOS OFIC.	500,00	0,00	500,00	0,00	0,00	0,00	0,00	500,00
13010.22699	POLICIA.OTROS GASTOS DIVERSOS	3.000,00	0,00	3.000,00	4.897,89	4.897,89	4.390,19	507,70	-1.897,89
13010.22703	POLICIA.ESTACIONAMIENTO	170.000,00	0,00	170.000,00	197.087,28	197.087,28	197.087,28	0,00	-27.087,28
13010.22706	POLICIA. ESTUD.Y TRAB. TECNICOS	3.000,00	0,00	3.000,00	1.089,00	1.089,00	0,00	1.089,00	1.911,00
13010.22708	POLICIA.SERVIC. DE RECAUDACION	24.000,00	0,00	24.000,00	29.284,59	29.284,59	29.284,59	0,00	-5.284,59
13010.22710	POLICIA.CONTROL ACC.ZONA PEAT.	34.000,00	0,00	34.000,00	13.176,04	13.176,04	13.176,04	0,00	20.823,96
13010.22713	POLICIA.SERVICIO GRUA	18.000,00	0,00	18.000,00	27.094,56	27.094,56	23.154,80	3.939,76	-9.094,56
13010.22714	POLICIA.SERV.PARQUEINF. TRAF.	4.000,00	0,00	4.000,00	4.315,97	4.315,97	4.256,58	59,39	-315,97
13020.20400	PROT.CIVIL.ARREND. MAT.TRANSP.	8.500,00	2.500,00	11.000,00	9.873,60	9.873,60	9.050,80	822,80	1.126,40
13020.21200	PROT.CIVIL.MANTENIM. EDIFICIOS	1.500,00	0,00	1.500,00	1.484,79	1.484,79	1.006,25	478,54	15,21
13020.21300	PROT.CIVIL.MANTEN. MAQ., INST.	3.000,00	0,00	3.000,00	5.730,61	5.730,61	5.730,61	0,00	-2.730,61
13020.21400	PROT.CIVIL.MANTEN. MAT. TRANSP.	2.000,00	16.100,00	18.600,00	11.871,45	11.871,45	11.871,45	0,00	6.728,55
13020.22103	PROT.CIVIL.CARBURANTES AUTOM.	5.000,00	0,00	5.000,00	6.090,97	6.090,97	5.671,68	419,29	-1.090,97
13020.22104	PROT.CIVIL.VESTUARIO	3.000,00	0,00	3.000,00	3.020,83	3.020,83	656,79	2.364,04	-20,83
13020.22105	PROT.CIVIL.PRODUC. ALIMENTAC.	5.000,00	0,00	5.000,00	3.492,25	3.492,25	2.994,06	498,19	1.507,75
13020.22111	PROT.CIVIL.REPUESTOS	2.000,00	0,00	2.000,00	3.895,62	3.895,62	2.825,01	1.070,61	-1.895,62

I. LIQUIDACIÓN DEL PRESUPUESTO DE GASTOS

1 POR APLICACIONES PRESUPUESTARIAS

APLICACIÓN	DESCRIPCIÓN	CRÉDITOS PRESUPUESTARIOS			GASTOS COMPROMETIDOS (4)	OBLIGACIONES RECONOCIDAS NETAS (5)	PAGOS (6)	OBLIGACIONES PENDIENTES DE PAGO A 31 DE DICIEMBRE (7=5-6)	REMANENTES DE CRÉDITO (8=3-5)
		INICIALES (1)	MODIFIC. (2)	DEFINITIVOS (3=1+2)					
13020.22112	PROT.CIVIL.MAT.TELECOMUNICAC.	3.000,00	59.948,58	62.948,58	1.048,37	1.048,37	345,60	702,77	61.900,21
13020.22199	PROT.CIVIL.OTROS SUMINISTROS	1.500,00	0,00	1.500,00	4.389,95	4.389,95	4.389,95	0,00	-2.889,95
13020.22601	PROT.CIVIL.ATENC.PROTOC-REPR.	1.000,00	0,00	1.000,00	3.248,02	3.248,02	3.248,02	0,00	-2.248,02
13020.22699	PROT.CIVIL.OTR.GASTOS DIVERSOS	1.500,00	0,00	1.500,00	2.433,31	2.433,31	2.433,31	0,00	-933,31
13020.48600	SUBVENCION CRUZ ROJA	11.000,00	0,00	11.000,00	11.000,00	11.000,00	0,00	11.000,00	0,00
13020.63400	PROT.CIVIL.INV.REP.MAT.TRANSF.	11.000,00	-11.000,00	0,00	0,00	0,00	0,00	0,00	0,00
13610.25611	EXTINC.INCEND.SEPEI.DIPUTACION	255.948,75	0,00	255.948,75	257.996,30	257.996,30	257.996,30	0,00	-2.047,55
13610.25613	EXT.INCEND.SEPEI2011/3.DIPUT.	106.932,21	0,00	106.932,21	0,00	0,00	0,00	0,00	106.932,21
15100.12007	OF.TECNICA.RETR.BASICAS FUNC.	94.000,00	0,00	94.000,00	95.345,87	95.345,87	95.162,41	183,46	-1.345,87
15100.12107	OF.TECNICA.RET.COMPLEM.FUNC.	115.000,00	0,00	115.000,00	108.842,96	108.842,96	108.619,74	223,22	6.157,04
15100.13000	OF.TECNICA.R.BASICAS LAB.FIJO	81.000,00	0,00	81.000,00	79.342,64	79.342,64	79.196,50	146,14	1.657,36
15100.13002	OF.TECNICA.OTRAS REM.LAB.FIJO	99.000,00	0,00	99.000,00	95.317,86	95.317,86	95.123,69	194,17	3.682,14
15100.16000	OF.TECNICA.SEGURIDAD SOCIAL	110.000,00	0,00	110.000,00	108.108,09	108.108,09	98.599,91	9.508,18	1.891,91
15100.20200	OF.TECNICA.ARRENDAM.EDIFICIOS	22.500,00	1.200,00	23.700,00	23.616,61	23.616,61	22.133,02	1.483,59	83,39
15100.21200	OF.TECNICA.MANTENIM.EDIFICIOS	1.000,00	0,00	1.000,00	445,16	445,16	445,16	0,00	554,84
15100.22199	OF.TECNICA.OTROS SUMINISTROS	1.000,00	0,00	1.000,00	0,00	0,00	0,00	0,00	1.000,00
15100.22603	OF.TECNICA.PUBLIC.DIARIOS OF.	2.500,00	0,00	2.500,00	1.750,00	1.750,00	1.750,00	0,00	750,00
15100.22604	OF.TECNICA.JURIDICOS, CONTEN.	1.000,00	0,00	1.000,00	0,00	0,00	0,00	0,00	1.000,00
15100.22706	OF.TECNICA.ESTUD.Y TRAB. TECN.	12.000,00	0,00	12.000,00	3.689,44	3.689,44	2.763,79	925,65	8.310,56
15100.64010	OF.TECNICA.TRAB.REDACCION POM	100.000,00	-50.000,00	50.000,00	0,00	0,00	0,00	0,00	50.000,00
15330.12007	INFR.URBANAS.RET.BASICAS FUNC.	26.000,00	0,00	26.000,00	27.110,36	27.110,36	27.057,27	53,09	-1.110,36
15330.12107	INFR.URBANAS.R.COMPLEM.FUNC.	39.700,00	0,00	39.700,00	38.435,27	38.435,27	38.356,24	79,03	1.264,73
15330.13000	INFR.URBANAS.R.BASIC LAB.FIJO	90.000,00	0,00	90.000,00	84.876,05	84.876,05	84.696,45	179,60	5.123,95
15330.13002	INFR.URBANAS.OTR.REM.LAB.FIJO	108.000,00	14.000,00	122.000,00	114.508,02	114.508,02	114.267,22	240,80	7.491,98
15330.16000	INFR.URBANAS.SEGURIDAD SOCIAL	81.000,00	0,00	81.000,00	93.632,72	93.632,72	83.849,98	9.782,74	-12.632,72
15330.21000	INFR.URBANAS.MANTEN.INFRAESTR.	50.000,00	0,00	50.000,00	51.251,83	51.251,83	46.600,70	4.651,13	-1.251,83
15330.21200	INFRAESTRUCTURAS URBANAS.MANTENIMIENTO EDIFICIOS DERRIBOS	40.000,00	0,00	40.000,00	0,00	0,00	0,00	0,00	40.000,00
15330.21300	INFR.URBANAS.MANT.MAQUINARIA	6.000,00	0,00	6.000,00	8.104,43	8.104,43	8.104,43	0,00	-2.104,43
15330.22111	INFR.URBANAS.REPUESTOS	5.000,00	0,00	5.000,00	5.225,41	5.225,41	4.121,86	1.103,55	-225,41
15330.22117	INFR.URBANAS.PROD.SEXALIZAC.	10.000,00	0,00	10.000,00	4.192,41	4.192,41	4.145,24	47,17	5.807,59
15330.22199	INFR.URBANAS.OTROS SUMINISTROS	12.000,00	0,00	12.000,00	13.427,49	13.427,49	10.130,69	3.296,80	-1.427,49
15330.61902	INFR.URBANAS.INV.PLAN BARRIOS	120.000,00	23.300,00	143.300,00	146.271,26	146.271,26	35.925,96	110.345,30	-2.971,26
15330.61999	INFR.URBANAS.INV.REP.INFRAEST.	5.000,00	0,00	5.000,00	1.997,25	1.997,25	1.997,25	0,00	3.002,75
15330.62200	INFRAESTRUCTURAS URBANAS POS	120.000,00	11.700,00	131.700,00	131.647,10	131.647,10	79.808,10	51.839,00	52,90
15330.63200	INFR.URBANAS ARREGLO ERMITA SAN ANTON	40.000,00	0,00	40.000,00	18.150,00	18.150,00	18.150,00	0,00	21.850,00
16210.13000	REC.RESIDUOS.R.BASIC LAB.FIJO	97.000,00	0,00	97.000,00	99.133,35	99.133,35	98.931,66	201,69	-2.133,35
16210.13002	REC.RESIDUOS.OT.REMUN.LAB.FIJO	195.000,00	0,00	195.000,00	184.534,36	184.534,36	184.162,11	372,25	10.465,64
16210.16000	REC.RESIDUOS.SEGURIDAD SOCIAL	105.000,00	0,00	105.000,00	99.485,54	99.485,54	89.405,89	10.079,65	5.514,46
16210.20400	REC.RESIDUOS.ARREND.MAT.TRANSF.	32.600,00	0,00	32.600,00	25.398,98	25.398,98	25.398,98	0,00	7.201,02
16210.21400	REC.RESIDUOS.MANT.MAT.TRANSF.	6.000,00	5.400,00	11.400,00	12.376,07	12.376,07	6.390,92	5.985,15	-976,07
16210.21500	REC.RESIDUOS.MANT.MOBILIARIO	1.000,00	0,00	1.000,00	0,00	0,00	0,00	0,00	1.000,00
16210.22103	REC.RESIDUOS.CARBURANT.AUTOM.	30.000,00	0,00	30.000,00	43.862,21	43.862,21	41.005,45	2.856,76	-13.862,21
16210.22111	REC.RESIDUOS.REPUESTOS	4.000,00	0,00	4.000,00	75,63	75,63	75,63	0,00	3.924,37
16210.22602	REC.RESIDUOS.PUBLICID.Y PROP.	2.500,00	0,00	2.500,00	907,50	907,50	907,50	0,00	1.592,50

I. LIQUIDACIÓN DEL PRESUPUESTO DE GASTOS

1 POR APLICACIONES PRESUPUESTARIAS

APLICACIÓN	DESCRIPCIÓN	CRÉDITOS PRESUPUESTARIOS			GASTOS COMPROMETIDOS (4)	OBLIGACIONES RECONOCIDAS NETAS (5)	PAGOS (6)	OBLIGACIONES PENDIENTES DE PAGO A 31 DE DICIEMBRE (7=5-6)	REMANENTES DE CRÉDITO (8=3-5)
		INICIALES (1)	MODIFIC. (2)	DEFINITIVOS (3=1+2)					
16210.22711	REC.RESIDUOS.RECOG. SELECTIVA	153.000,00	0,00	153.000,00	142.204,68	142.204,68	93.660,18	48.544,50	10.795,32
16210.22712	RECOGIDA RESIDUOS CONTENEDOR MARRON	20.000,00	0,00	20.000,00	5.051,15	5.051,15	5.051,15	0,00	14.948,85
16210.25711	REC.RESIDUOS.LIMP.CONTEN.MANC.	65.000,00	0,00	65.000,00	63.228,48	63.228,48	42.152,32	21.076,16	1.771,52
16210.63410	REC.RESIDUOS.INV.REP.VEHICULOS	10.000,00	32.300,00	42.300,00	42.281,03	42.281,03	42.281,03	0,00	18,97
16210.63500	REC.RESIDUOS.INV.R.MOBILIARIO	6.000,00	0,00	6.000,00	5.913,27	5.913,27	5.913,27	0,00	86,73
16220.22712	GESTION RSU.ECOPARQUE	60.000,00	0,00	60.000,00	57.390,48	57.390,48	14.777,04	42.613,44	2.609,52
16230.25811	TRAT.RSU.CONSORCIO M.AMBIENTE	237.000,00	0,00	237.000,00	204.947,14	204.947,14	204.947,14	0,00	32.052,86
16300.22699	LIMP.VIARIA.OTR.GTOS.DIVERSOS	500,00	0,00	500,00	29,10	29,10	29,10	0,00	470,90
16300.22700	LIMP.VIARIA.LIMPIEZAVIARIA	620.000,00	0,00	620.000,00	533.176,44	533.176,44	444.313,70	88.862,74	86.823,56
16400.12007	CEMENTERIO.RETR. BASICAS FUNC.	20.700,00	0,00	20.700,00	20.950,00	20.950,00	20.906,35	43,65	-250,00
16400.12107	CEMENTERIO.RETR. COMPLEM. FUNC.	30.900,00	0,00	30.900,00	30.324,32	30.324,32	30.262,07	62,25	575,68
16400.13000	CEMENTERIO.R. BASICAS LAB.FIJO	11.900,00	0,00	11.900,00	11.130,44	11.130,44	11.107,48	22,96	769,56
16400.13002	CEMENTERIO.OTR.REMUN. LAB.FIJO	17.200,00	0,00	17.200,00	16.006,80	16.006,80	15.974,19	32,61	1.193,20
16400.16000	CEMENTERIO.SEGURIDAD SOCIAL	27.200,00	1.000,00	28.200,00	30.056,05	30.056,05	27.264,82	2.791,23	-1.856,05
16400.21200	CEMENTERIO.MANTENIM. EDIFICIOS	9.000,00	1.900,00	10.900,00	13.045,72	13.045,72	11.139,64	1.906,08	-2.145,72
16400.21300	CEMENTERIO.MANTENIM.MAQUINARIA	2.200,00	0,00	2.200,00	0,00	0,00	0,00	0,00	2.200,00
16400.22199	CEMENTERIO.OTROS SUMINISTROS	2.500,00	0,00	2.500,00	0,00	0,00	0,00	0,00	2.500,00
16400.22699	CEMENTERIO.OTR.GASTOS DIVERSOS	1.200,00	0,00	1.200,00	726,00	726,00	726,00	0,00	474,00
16400.62200	CEMENTERIO. INV.CONST.NICHOSPOS	120.000,00	0,00	120.000,00	67.326,65	67.326,65	2.003,76	65.322,89	52.673,35
16400.62201	CEMENTERIO INVERSIÓN CONSTRUCCIÓN NUEVOS NICHOS	30.000,00	0,00	30.000,00	2.420,00	2.420,00	0,00	2.420,00	27.580,00
16500.21000	ALUMBRADO PUBL.MANT.INFRAESTR.	185.000,00	52.000,00	237.000,00	236.843,40	236.843,40	87.507,72	149.335,68	156,60
16500.22100	ALUMBRADO PUBL.ENERGIA ELECTR.	525.000,00	-129.200,00	395.800,00	370.951,62	370.951,62	147.386,94	223.564,68	24.848,38
17120.12007	Z.VERDES.RETRIB. BASICAS FUNC.	37.000,00	0,00	37.000,00	37.895,61	37.895,61	37.818,15	77,46	-895,61
17120.12107	Z.VERDES.RETRIB.COMPLEM. FUNC.	45.400,00	0,00	45.400,00	45.969,81	45.969,81	45.875,73	94,08	-569,81
17120.13000	Z.VERDES.RETR. BASICAS LAB.FIJO	155.000,00	0,00	155.000,00	157.332,15	157.332,15	157.061,29	270,86	-2.332,15
17120.13002	Z.VERDES.OTRAS REMUN. LAB.FIJO	178.000,00	0,00	178.000,00	179.144,44	179.144,44	178.825,43	319,01	-1.144,44
17120.16000	Z.VERDES.SEGURIDAD SOCIAL	121.900,00	0,00	121.900,00	113.529,18	113.529,18	101.621,74	11.907,44	8.370,82
17120.21000	Z.VERDES.MANTEN. INFRAESTRUCT.	7.000,00	400,00	7.400,00	9.689,49	9.689,49	9.399,14	290,35	-2.289,49
17120.21300	Z.VERDES.MANTENIM. MAQUINARIA	6.000,00	0,00	6.000,00	4.510,64	4.510,64	3.856,67	653,97	1.489,36
17120.21500	Z.VERDES.MANTENIM. MOBILIARIO	2.000,00	0,00	2.000,00	1.113,20	1.113,20	0,00	1.113,20	886,80
17120.22103	Z.VERDES.CARBURANTES AUTOMOC.	11.000,00	3.900,00	14.900,00	21.686,87	21.686,87	19.617,80	2.069,07	-6.786,87
17120.22111	Z.VERDES.REPUESTOS	3.000,00	0,00	3.000,00	679,14	679,14	679,14	0,00	2.320,86
17120.22113	Z.VERDES.MANUTENCION ANIMALES	1.200,00	0,00	1.200,00	625,64	625,64	440,01	185,63	574,36
17120.22114	Z.VERDES.PRODUCTOS QUIMICOS	6.000,00	0,00	6.000,00	3.709,38	3.709,38	2.165,24	1.544,14	2.290,62
17120.22116	Z.VERDES.PROD.VIV.YJARDINERIA	3.000,00	0,00	3.000,00	6.601,61	6.601,61	5.270,61	1.331,00	-3.601,61
17120.22199	Z.VERDES.OTROS SUMINISTROS	3.000,00	0,00	3.000,00	1.387,59	1.387,59	1.333,18	54,41	1.612,41
17120.22799	Z.VERDES.TRABAJ.OTRAS EMPRESAS	5.000,00	0,00	5.000,00	1.380,79	1.380,79	1.332,39	48,40	3.619,21
17120.63310	Z.VERDES INV.REPOS.MAQUINARIA	38.000,00	9.600,00	47.600,00	38.665,13	38.665,13	2.977,81	35.687,32	8.934,87
17120.63500	Z.VERDES.INV.REP.MOBILIARIO	30.000,00	0,00	30.000,00	38.867,67	38.867,67	11.934,39	26.933,28	-8.867,67
17220.21000	M.NATURAL.MANTEN.INFRAESTRUCT.	5.000,00	0,00	5.000,00	1.539,72	1.539,72	1.539,72	0,00	3.460,28
17220.22103	M.NATURAL.CARBURANTES AUTOMOC.	2.000,00	0,00	2.000,00	2.613,74	2.613,74	2.442,83	170,91	-613,74
17220.22199	M.NATURAL.OTROS SUMINISTROS	1.000,00	0,00	1.000,00	0,00	0,00	0,00	0,00	1.000,00
17220.22799	M.NATURAL.TRAB. OTRAS EMPRESAS	25.500,00	0,00	25.500,00	26.144,82	26.144,82	22.950,00	3.194,82	-644,82
17220.25712	M.NATURAL.ARR.CAMINOS. MANCOM.	26.000,00	0,00	26.000,00	24.650,04	24.650,04	16.433,36	8.216,68	1.349,96
17220.60900	M.NATURAL.OTRAS.INVERSIONES	20.000,00	0,00	20.000,00	0,00	0,00	0,00	0,00	20.000,00

I. LIQUIDACIÓN DEL PRESUPUESTO DE GASTOS

1 POR APLICACIONES PRESUPUESTARIAS

APLICACIÓN	DESCRIPCIÓN	CRÉDITOS PRESUPUESTARIOS			GASTOS COMPROMETIDOS (4)	OBLIGACIONES RECONOCIDAS NETAS (5)	PAGOS (6)	OBLIGACIONES PENDIENTES DE PAGO A 31 DE DICIEMBRE (7=5-6)	REMANENTES DE CRÉDITO (8=3-5)
		INICIALES (1)	MODIFIC. (2)	DEFINITIVOS (3=1+2)					
17230.12007	M.AMBIENTE.RETR. BASICAS FUNC.	7.900,00	0,00	7.900,00	27.831,09	27.831,09	27.777,34	53,75	-19.931,09
17230.12107	M.AMBIENTE.RET. COMPLEM. FUNC.	51.900,00	0,00	51.900,00	36.774,84	36.774,84	36.699,76	75,08	15.125,16
17230.16000	M.AMBIENTE.SEGURIDAD SOCIAL	25.100,00	0,00	25.100,00	18.873,65	18.873,65	17.089,68	1.783,97	6.226,35
17230.21000	M.AMBIENTE.MANT. INFRAESTRUCT.	50.000,00	0,00	50.000,00	50.404,00	50.404,00	42.571,36	7.832,64	-404,00
17230.21200	M.AMBIENTE.MANTENIM. EDIFICIOS	15.000,00	0,00	15.000,00	17.394,37	17.394,37	10.143,15	7.251,22	-2.394,37
17230.21300	M.AMBIENTE.MANTEN. MAQUINARIA	2.000,00	0,00	2.000,00	904,27	904,27	832,12	72,15	1.095,73
17230.22108	M.AMBIENTE.MATERIAL DIDACTICO	1.000,00	0,00	1.000,00	317,30	317,30	317,30	0,00	682,70
17230.22111	M.AMBIENTE.REPUESTOS	2.000,00	0,00	2.000,00	0,00	0,00	0,00	0,00	2.000,00
17230.22199	M.AMBIENTE.OTROS SUMINISTROS	3.500,00	0,00	3.500,00	0,00	0,00	0,00	0,00	3.500,00
17230.22602	M.AMBIENTE.PUBLICIDAD Y PROP.	5.000,00	0,00	5.000,00	8.179,95	8.179,95	7.272,45	907,50	-3.179,95
17230.22609	M.AMBIENTE.ACTIVIDADES	1.000,00	0,00	1.000,00	0,00	0,00	0,00	0,00	1.000,00
17230.22699	M.AMBIENTE.OT. GASTOS DIVERSOS	9.000,00	0,00	9.000,00	8.628,03	8.628,03	8.087,77	540,26	371,97
17230.22730	M.AMBIENTE.GESTION DE ANIMALES	12.000,00	0,00	12.000,00	7.139,55	7.139,55	5.969,15	1.170,40	4.860,45
17230.22731	M.AMBIENTE.RESIDUOS Y VERTIDOS	6.000,00	0,00	6.000,00	3.385,79	3.385,79	1.037,47	2.348,32	2.614,21
17230.22733	M.AMBIENTE.GEST. Y EDUCAC.AMB.	45.000,00	1.200,00	46.200,00	62.043,44	62.043,44	53.417,35	8.626,09	-15.843,44
17230.22799	M.AMBIENTE.TRAB.OTRAS EMPRESAS	25.000,00	0,00	25.000,00	20.680,02	20.680,02	17.031,86	3.648,16	4.319,98
17230.25612	M.AMBIENTE.SERV.DDD.DIPUTACION	10.000,00	0,00	10.000,00	0,00	0,00	0,00	0,00	10.000,00
21100.16104	PENSIONES.INDEM.JUBILAC.ANTIC.	70.000,00	0,00	70.000,00	33.910,48	33.910,48	33.910,48	0,00	36.089,52
22100.16200	OTRAS.PREST.PERS.FORM.Y PERF.	8.000,00	0,00	8.000,00	3.997,25	3.997,25	1.747,98	2.249,27	4.002,75
22100.16202	OTRAS.PREST.PERS.TRANSPORTE	1.900,00	0,00	1.900,00	1.920,54	1.920,54	1.920,54	0,00	-20,54
22100.16204	OTRAS.PREST.ACCION SOCIAL	36.000,00	0,00	36.000,00	33.056,39	33.056,39	33.056,10	0,29	2.943,61
22100.16208	OTRAS.PREST.PERS.PREV.YVIG.SA	46.900,00	0,00	46.900,00	40.788,39	40.788,39	34.398,14	6.390,25	6.111,61
22100.16209	OTRAS.PREST.PERS.OTROS GASTOS	1.000,00	0,00	1.000,00	0,00	0,00	0,00	0,00	1.000,00
23110.12007	SERV.SOC.RETRIB. BASICAS FUNC.	42.700,00	0,00	42.700,00	41.403,74	41.403,74	41.321,39	82,35	1.296,26
23110.12107	SERV.SOC.RETRIB.COMPLEM.FUNC.	75.100,00	0,00	75.100,00	50.864,96	50.864,96	50.763,29	101,67	24.235,04
23110.13000	SERV.SOC.RET. BASICAS LAB. FIJO	118.100,00	0,00	118.100,00	86.300,16	86.300,16	86.180,98	119,18	31.799,84
23110.13002	SERV.SOC.OTRAS REMUN. LAB. FIJO	54.200,00	0,00	54.200,00	69.635,76	69.635,76	69.517,51	118,25	-15.435,76
23110.14300	SERV.SOC.RETRIB. OTRO PERSONAL	22.300,00	0,00	22.300,00	42.320,63	42.320,63	42.262,92	57,71	-20.020,63
23110.16000	SERV.SOC.SEGURIDAD SOCIAL	74.700,00	0,00	74.700,00	75.041,38	75.041,38	68.409,95	6.631,43	-341,38
23110.21200	SERV.SOC.MANTENIMEN.EDIFICIOS	9.000,00	2.700,00	11.700,00	11.695,11	11.695,11	10.082,64	1.612,47	4,89
23110.21500	SERV.SOC.MANTENIM.MOBILIARIO	2.000,00	0,00	2.000,00	1.150,71	1.150,71	0,00	1.150,71	849,29
23110.22000	SERV.SOC.MATERIAL OFICINA ORD.	1.500,00	0,00	1.500,00	1.501,92	1.501,92	1.069,77	432,15	-1,92
23110.22100	SERV.SOC.ENERGIA ELECTRICA	9.500,00	0,00	9.500,00	10.437,90	10.437,90	8.627,05	1.810,85	-937,90
23110.22105	SERV.SOC.PRODUCT.ALIMENTICIOS	150.000,00	-43.100,00	106.900,00	98.256,21	98.256,21	69.935,30	28.320,91	8.643,79
23110.22106	SERV.SOC.PRODUCT.FARMACEUTICOS	4.000,00	0,00	4.000,00	808,45	808,45	808,45	0,00	3.191,55
23110.22108	SERV.SOC.MATERIAL DIDACTICO	12.000,00	0,00	12.000,00	11.173,77	11.173,77	11.173,77	0,00	826,23
23110.22110	SERV.SOC.EPISCOVID ASOCIAC.	3.000,00	0,00	3.000,00	0,00	0,00	0,00	0,00	3.000,00
23110.22115	SERV.SOC.COMBUTIBLES CALEFAC.	3.000,00	0,00	3.000,00	662,29	662,29	0,00	662,29	2.337,71
23110.22199	SERV.SOC.OTROS SUMINISTROS	2.000,00	0,00	2.000,00	277,15	277,15	247,75	29,40	1.722,85
23110.22699	SERV.SOC.OTROS GASTOS DIVERSOS	8.000,00	0,00	8.000,00	1.545,26	1.545,26	916,27	628,99	6.454,74
23110.22799	SERV.SOC.TRABAJ.OTRAS EMPRESAS	5.000,00	0,00	5.000,00	491,61	491,61	317,30	174,31	4.508,39
23110.26000	SERV.SOC.TRABAJOS ASOCIACIONES	2.000,00	0,00	2.000,00	689,84	689,84	158,10	531,74	1.310,16
23110.48001	SERV.SOC.AYUDAS INDIVIDUALIZ.	35.000,00	0,00	35.000,00	17.264,02	17.264,02	16.798,17	465,85	17.735,98
23110.48003	SERV.SOC.AY.SOC.DE DONACIONES	1.000,00	0,00	1.000,00	822,05	822,05	747,73	74,32	177,95
23110.48600	SERV.SOC.SUBVENC.ASOCIACIONES	46.500,00	0,00	46.500,00	46.500,00	46.500,00	6.600,00	39.900,00	0,00

I. LIQUIDACIÓN DEL PRESUPUESTO DE GASTOS

1 POR APLICACIONES PRESUPUESTARIAS

APLICACIÓN	DESCRIPCIÓN	CRÉDITOS PRESUPUESTARIOS			GASTOS COMPROMETIDOS (4)	OBLIGACIONES RECONOCIDAS NETAS (5)	PAGOS (6)	OBLIGACIONES PENDIENTES DE PAGO A 31 DE DICIEMBRE (7=5-6)	REMANENTES DE CRÉDITO (8=3-5)
		INICIALES (1)	MODIFIC. (2)	DEFINITIVOS (3=1+2)					
23110.49000	SERV.SOC.SUBV.COOP.DESARROLLO	37.000,00	0,00	37.000,00	7.091,10	7.091,10	1.091,10	6.000,00	29.908,90
23120.13000	PLAN CONCERT.R.BASIC. LAB.FIJO	100.300,00	0,00	100.300,00	96.228,62	96.228,62	96.061,22	167,40	4.071,38
23120.13002	PLAN CONCERT.OTR.REM. LAB.FIJO	107.300,00	0,00	107.300,00	108.044,80	108.044,80	107.836,03	208,77	-744,80
23120.16000	PLAN CONCERT.SEGURIDAD SOCIAL	74.800,00	0,00	74.800,00	66.383,93	66.383,93	59.857,98	6.525,95	8.416,07
23130.13000	CENTRO DIA.R. BASICAS LAB.FIJO	42.300,00	0,00	42.300,00	36.938,34	36.938,34	36.835,28	103,06	5.361,66
23130.13002	CENTRO DIA.OTR.REMUN. LAB.FIJO	39.200,00	0,00	39.200,00	35.858,85	35.858,85	35.781,06	77,79	3.341,15
23130.16000	CENTRO DIA.SEGURIDAD SOCIAL	24.900,00	0,00	24.900,00	22.829,55	22.829,55	21.008,00	1.821,55	2.070,45
23130.22108	CENTRO DIA.MATERIAL DIDACTICO	3.000,00	0,00	3.000,00	1.527,38	1.527,38	797,76	729,62	1.472,62
23130.22609	CENTRO DIA.ACTIVIDADES	6.000,00	0,00	6.000,00	7.804,21	7.804,21	7.804,21	0,00	-1.804,21
23130.22707	CENTRO DIA.CURSOS Y TALLERES	13.300,00	0,00	13.300,00	12.450,85	12.450,85	9.439,70	3.011,15	849,15
23140.22699	ATENC.MAYORES.OT.GTOS.DIVERSOS	6.000,00	0,00	6.000,00	4.471,96	4.471,96	3.978,96	493,00	1.528,04
23140.25821	ATENC.MAYORES.SAD. CONSORCIO	655.000,00	0,00	655.000,00	654.911,50	654.911,50	654.035,52	875,98	88,50
23150.14300	MUJER.RETRIBUC. OTRO PERSONAL	148.100,00	0,00	148.100,00	151.926,72	151.926,72	151.624,62	302,10	-3.826,72
23150.16000	MUJER.SEGURIDAD SOCIAL	47.300,00	0,00	47.300,00	48.839,40	48.839,40	44.093,05	4.746,35	-1.539,40
23150.22609	MUJER.ACTIVIDADES	20.000,00	0,00	20.000,00	102.744,78	102.744,78	101.048,77	1.696,01	-82.744,78
23150.22699	MUJER.OTROS GASTOS DIVERSOS	700,00	120.553,52	121.253,52	2.918,85	2.918,85	2.722,18	196,67	118.334,67
23150.22707	MUJER.CURSOS Y TALLERES	1.000,00	0,00	1.000,00	623,15	623,15	623,15	0,00	376,85
23160.12007	JUVENTUD.RETRIB. BASICAS FUNC.	11.700,00	0,00	11.700,00	11.768,72	11.768,72	11.744,44	24,28	-68,72
23160.12107	JUVENTUD.RETRIB.COMPLEM. FUNC.	13.800,00	0,00	13.800,00	13.395,10	13.395,10	13.367,91	27,19	404,90
23160.14300	JUVENTUD.RETRIB. OTRO PERSONAL	39.300,00	0,00	39.300,00	39.023,12	39.023,12	38.946,45	76,67	276,88
23160.16000	JUVENTUD.SEGURIDAD SOCIAL	20.300,00	0,00	20.300,00	19.995,15	19.995,15	18.095,08	1.900,07	304,85
23160.21200	JUVENTUD.MANTENIMIEN.EDIFICIOS	4.000,00	0,00	4.000,00	4.827,91	4.827,91	4.827,91	0,00	-827,91
23160.22108	JUVENTUD.MATERIAL DIDACTICO	450,00	0,00	450,00	0,00	0,00	0,00	0,00	450,00
23160.22199	JUVENTUD.OTROS SUMINISTROS	500,00	0,00	500,00	873,64	873,64	752,64	121,00	-373,64
23160.22602	JUVENTUD.PUBLICIDAD Y PROPAG.	3.000,00	0,00	3.000,00	2.444,20	2.444,20	2.444,20	0,00	555,80
23160.22609	JUVENTUD.ACTIVIDADES	1.000,00	0,00	1.000,00	0,00	0,00	0,00	0,00	1.000,00
23160.22699	JUVENTUD.OTROS GASTOS DIVERSOS	2.500,00	0,00	2.500,00	9.816,95	9.816,95	300,28	9.516,67	-7.316,95
23160.22799	JUVENTUD.TRAB. OTRAS EMPRESAS	61.000,00	0,00	61.000,00	53.784,81	53.784,81	40.291,92	13.492,89	7.215,19
24110.12007	EMPLEO.RETRIBUC. BASICAS FUNC.	25.000,00	0,00	25.000,00	16.500,28	16.500,28	16.455,67	44,61	8.499,72
24110.12107	EMPLEO.RETRIBUC.COMPLEM. FUNC.	20.000,00	0,00	20.000,00	18.875,62	18.875,62	18.822,15	53,47	1.124,38
24110.13000	EMPLEO.RETRIB.BASICAS LAB.FIJO	141.200,00	0,00	141.200,00	138.586,67	138.586,67	138.300,35	286,32	2.613,33
24110.13002	EMPLEO.OTRAS REMUNER. LAB.FIJO	166.400,00	0,00	166.400,00	186.555,66	186.555,66	186.183,15	372,51	-20.155,66
24110.14300	EMPLEO.RETRIBUC. OTRO PERSONAL	0,00	0,00	0,00	3.788,88	3.788,88	3.772,04	16,84	-3.788,88
24110.16000	EMPLEO.SEGURIDAD SOCIAL	110.200,00	0,00	110.200,00	100.415,63	100.415,63	89.065,22	11.350,41	9.784,37
24110.21200	EMPLEO.MANTENIMIENTO EDIFICIOS	3.000,00	0,00	3.000,00	4.535,90	4.535,90	4.149,90	386,00	-1.535,90
24110.21300	EMPLEO.MANT. MAQUINAR.,INSTAL.	3.000,00	0,00	3.000,00	2.037,00	2.037,00	2.037,00	0,00	963,00
24110.21500	EMPLEO.MANTENIMIEN. MOBILIARIO	1.000,00	0,00	1.000,00	0,00	0,00	0,00	0,00	1.000,00
24110.21600	EMPLEO.MANT. EQUIPOS INFORMAC.	1.000,00	0,00	1.000,00	0,00	0,00	0,00	0,00	1.000,00
24110.22199	EMPLEO.OTROS SUMINISTROS	1.500,00	0,00	1.500,00	855,19	855,19	777,67	77,52	644,81
24110.22602	EMPLEO.PUBLICIDAD Y PROPAGANDA	5.000,00	0,00	5.000,00	4.326,96	4.326,96	3.419,46	907,50	673,04
24110.22650	EMPLEO.AGENCIA DE COLOCACION	7.000,00	0,00	7.000,00	5.149,58	5.149,58	5.149,58	0,00	1.850,42
24110.22699	EMPLEO.OTROS GASTOS DIVERSOS	2.000,00	0,00	2.000,00	1.525,22	1.525,22	667,11	858,11	474,78
24110.22706	EMPLEO.ESTUD. Y TRAB. TECNICOS	27.000,00	0,00	27.000,00	23.197,64	23.197,64	11.626,84	11.570,80	3.802,36
24110.25721	EMPLEO.DESARR.RURAL. MANC.M.I.	1.500,00	0,00	1.500,00	1.200,00	1.200,00	1.200,00	0,00	300,00
24110.47003	EMPLEO.SUBV. NUEVOS AUTONOMOS	45.000,00	0,00	45.000,00	29.000,00	29.000,00	29.000,00	0,00	16.000,00

I. LIQUIDACIÓN DEL PRESUPUESTO DE GASTOS

1 POR APLICACIONES PRESUPUESTARIAS

APLICACIÓN	DESCRIPCIÓN	CRÉDITOS PRESUPUESTARIOS			GASTOS COMPROMETIDOS (4)	OBLIGACIONES RECONOCIDAS NETAS (5)	PAGOS (6)	OBLIGACIONES PENDIENTES DE PAGO A 31 DE DICIEMBRE (7=5-6)	REMANENTES DE CRÉDITO (8=3-5)
		INICIALES (1)	MODIFIC. (2)	DEFINITIVOS (3=1+2)					
24111.14300	POEFE GASTOS PERSONAL EDUC. SOCIAL	66.300,00	0,00	66.300,00	69.747,05	69.747,05	69.607,82	139,23	-3.447,05
24111.16000	POEFE SEG.SOCIAL EDUC.SOCIAL	22.440,00	0,00	22.440,00	22.360,67	22.360,67	20.474,52	1.886,15	79,33
24111.22707	POEFE TRAB.OTRAS EMPRESAS	526.693,55	0,00	526.693,55	369.936,03	369.936,03	345.268,53	24.667,50	156.757,52
24120.14300	PLAN EMPLEO.RET. OTRO PERSONAL	949.133,89	0,00	949.133,89	968.771,12	968.771,12	968.771,12	0,00	-19.637,23
24120.16000	PLAN EMPLEO.SEGURIDAD SOCIAL	330.181,39	0,00	330.181,39	300.603,33	300.603,33	300.391,58	211,75	29.578,06
24120.16200	PLAN EMPLEO.PERS.FORM. Y PERF.	4.000,00	0,00	4.000,00	5.831,14	5.831,14	5.831,14	0,00	-1.831,14
24120.16208	PLAN EMPLEO.PREV.YVIGIL.SALUD	2.000,00	0,00	2.000,00	2.710,33	2.710,33	2.710,33	0,00	-710,33
24120.20400	PLAN EMPLEO.ARREND.MAT.TRASP.	15.000,00	0,00	15.000,00	5.770,74	5.770,74	5.770,74	0,00	9.229,26
24120.21000	PLAN EMPLEO.MANT.INFRAESTRUCT.	40.000,00	0,00	40.000,00	53.832,04	53.832,04	27.233,26	26.598,78	-13.832,04
24120.21200	PLAN EMPLEO.MANTENIM.EDIFICIOS	15.000,00	40.400,00	55.400,00	47.983,78	47.983,78	34.043,20	13.940,58	7.416,22
24120.21300	PLAN EMPLEO.MANT.MAQUIN.,INST.	5.000,00	0,00	5.000,00	0,00	0,00	0,00	0,00	5.000,00
24120.22104	PLAN EMPLEO.VESTUARIO	10.000,00	0,00	10.000,00	6.681,07	6.681,07	6.681,07	0,00	3.318,93
24120.22111	PLAN EMPLEO.REPUESTOS	5.000,00	0,00	5.000,00	231,05	231,05	91,80	139,25	4.768,95
24120.22117	PLAN EMPLEO.PROD. SEYALIZACION	10.000,00	0,00	10.000,00	12.593,58	12.593,58	12.593,58	0,00	-2.593,58
24120.22199	PLAN EMPLEO.OTROS SUMINISTROS	20.000,00	0,00	20.000,00	19.432,99	19.432,99	17.840,14	1.592,85	567,01
24120.22706	PLAN EMPLEO.EST.Y TRB.TECNICOS	2.000,00	0,00	2.000,00	934,36	934,36	8,71	925,65	1.065,64
24130.14300	GARANTIA 55 RETRIBUCIONES	50.900,00	0,00	50.900,00	0,00	0,00	0,00	0,00	50.900,00
24130.16000	GARANTIA 55 SEGURIDAD SOCIAL	1.500,00	0,00	1.500,00	0,00	0,00	0,00	0,00	1.500,00
24130.16200	GARANTIA 55 PERS.FORMACION	1.000,00	0,00	1.000,00	480,00	480,00	480,00	0,00	520,00
24130.16208	GARANTIA 55 PREVENCIÓN REC. MÉDICOS	500,00	0,00	500,00	0,00	0,00	0,00	0,00	500,00
24130.22104	GARANTIA 55 PREVENCIÓN VESTUARIO	860,00	0,00	860,00	0,00	0,00	0,00	0,00	860,00
24130.22110	GARANTIA 55 EQUIPOS DE PROTECCIÓN	1.025,00	0,00	1.025,00	0,00	0,00	0,00	0,00	1.025,00
24140.14300	RECUAL SOCIOANIT. R. OTRO PERSONAL	0,00	0,00	0,00	86.692,84	86.692,84	86.558,84	134,00	-86.692,84
24140.16000	RECUAL SOCIOANIT. SEGURIDAD SOCIAL	0,00	0,00	0,00	15.634,76	15.634,76	12.949,35	2.685,41	-15.634,76
24140.20300	FPEP/2021/02/04 DUAL CALZADO - ARRENDAMIENTO MAQUINARIA	9.000,00	0,00	9.000,00	10.101,38	10.101,38	10.101,38	0,00	-1.101,38
24140.22104	FPEP/2021/02/04 DUAL CALZADO - VESTUARIO	2.000,00	0,00	2.000,00	232,26	232,26	232,26	0,00	1.767,74
24140.22108	FPEP/2021/02/04 DUAL CALZADO - MATERIALES	3.000,00	0,00	3.000,00	2.292,93	2.292,93	2.292,93	0,00	707,07
24140.22199	FPEP/2021/02/04 DUAL CALZADO - OTR. SUMINISTROS	1.500,00	0,00	1.500,00	0,00	0,00	0,00	0,00	1.500,00
24140.22400	FPEP/2021/02/04 DUAL CALZADO - PRIMAS DE SEGUROS	500,00	0,00	500,00	0,00	0,00	0,00	0,00	500,00
24140.22699	FPEP/2021/02/04 DUAL CALZADO - OT.GTOS.DIVERSOS	500,00	0,00	500,00	185,17	185,17	185,17	0,00	314,83
24140.22707	FPEP/2021/02/04 DUAL CALZADO - CURSOS Y TALLERES	15.000,00	0,00	15.000,00	16.549,36	16.549,36	16.549,36	0,00	-1.549,36
24150.20300	MEJORA EMPLEABILIDAD ARREND.MAQUINARIA	2.500,00	0,00	2.500,00	0,00	0,00	0,00	0,00	2.500,00
24150.22108	MEJORA EMPLEABILIDAD MATERIALES	2.000,00	0,00	2.000,00	420,33	420,33	0,00	420,33	1.579,67
24150.22199	MEJORA EMPLEABILIDAD SUMINISTROS	1.500,00	0,00	1.500,00	0,00	0,00	0,00	0,00	1.500,00
24150.22400	MEJORA EMPLEABILIDAD SEGUROS	500,00	0,00	500,00	0,00	0,00	0,00	0,00	500,00
24150.22699	MEJORA EMPLEABILIDAD GASTOS DIVERSOS	3.000,00	0,00	3.000,00	0,00	0,00	0,00	0,00	3.000,00
24150.22707	MEJORA EMPLEABILIDAD CURSOS Y TALLERES	15.000,00	0,00	15.000,00	0,00	0,00	0,00	0,00	15.000,00
24160.20300	FPTD/2021/002/2032, ARREND.MAQUINARIA	2.000,00	0,00	2.000,00	1.950,00	1.950,00	1.950,00	0,00	50,00
24160.22104	FPTD/2021/002/2032, VESTUARIO	2.000,00	0,00	2.000,00	1.976,79	1.976,79	1.976,79	0,00	23,21
24160.22108	FPTD/2021/002/2032, MATERIALES	8.500,00	0,00	8.500,00	7.994,91	7.994,91	7.299,06	695,85	505,09
24160.22199	FPTD/2021/002/2032, SUMINISTROS	500,00	0,00	500,00	430,47	430,47	430,47	0,00	69,53
24160.22400	FPTD/2021/002/2032, PRIMAS SEGURO	550,00	0,00	550,00	250,70	250,70	250,70	0,00	299,30
24160.22699	FPTD/2021/002/2032, GASTOS DIVERSOS	900,00	0,00	900,00	980,99	980,99	381,25	599,74	-80,99
24160.22707	FPTD/2021/002/2032, CURSOS Y TALLERES	20.000,00	0,00	20.000,00	17.600,00	17.600,00	14.800,00	2.800,00	2.400,00
24170.20300	FPTD/2021/002/2033 ARREND. MAQUINARIA	4.000,00	0,00	4.000,00	11.426,90	11.426,90	11.426,90	0,00	-7.426,90

I. LIQUIDACIÓN DEL PRESUPUESTO DE GASTOS

1 POR APLICACIONES PRESUPUESTARIAS

APLICACIÓN	DESCRIPCIÓN	CRÉDITOS PRESUPUESTARIOS			GASTOS COMPROMETIDOS (4)	OBLIGACIONES RECONOCIDAS NETAS (5)	PAGOS (6)	OBLIGACIONES PENDIENTES DE PAGO A 31 DE DICIEMBRE (7=5-6)	REMANENTES DE CRÉDITO (8=3-5)
		INICIALES (1)	MODIFIC. (2)	DEFINITIVOS (3=1+2)					
24170.22104	FPTD/2021/002/2033 VESTUARIO	2.000,00	0,00	2.000,00	1.557,98	1.557,98	1.557,98	0,00	442,02
24170.22108	FPTD/2021/002/2033 MATERIALES	10.000,00	0,00	10.000,00	23.666,14	23.666,14	23.666,14	0,00	-13.666,14
24170.22199	FPTD/2021/002/2033 SUMINISTROS	300,00	0,00	300,00	0,00	0,00	0,00	0,00	300,00
24170.22400	FPTD/2021/002/2033 PRIMAS DE SEGUROS	550,00	0,00	550,00	437,64	437,64	437,64	0,00	112,36
24170.22699	FPTD/2021/002/2033 OTR.GTOS.DIVERSOS	400,00	0,00	400,00	2.962,95	2.962,95	2.962,95	0,00	-2.562,95
24170.22707	FPTD/2021/002/2033 CURSOS Y TALLERES PROFESORES	26.000,00	0,00	26.000,00	25.670,00	25.670,00	25.670,00	0,00	330,00
24180.14300	PROGR.PRIM.EXP.PROF.OTROPERSONAL	0,00	89.598,70	89.598,70	41.962,01	41.962,01	41.962,01	0,00	47.636,69
24180.16000	PROGR.PRIM.EXP.PROF.SEG.SOCIAL	0,00	28.134,00	28.134,00	13.602,57	13.602,57	10.973,53	2.629,04	14.531,43
24190.14300	REC.SOCIOSAN. RETRIBUCIONES	96.000,00	0,00	96.000,00	0,00	0,00	0,00	0,00	96.000,00
24190.16000	REC.SOCIOSAN. SEG. SOCIAL	15.700,00	0,00	15.700,00	0,00	0,00	0,00	0,00	15.700,00
24190.16208	REC.SOCIOSAN. PREV.Y VIGILANCIA	1.500,00	0,00	1.500,00	370,00	370,00	370,00	0,00	1.130,00
24190.20300	REC.SOCIOSAN. ARREN.MAQUIN	2.000,00	0,00	2.000,00	0,00	0,00	0,00	0,00	2.000,00
24190.22000	REC.SOCIOSAN. MAT.OFICINA	1.500,00	0,00	1.500,00	2.401,37	2.401,37	1.699,57	701,80	-901,37
24190.22002	REC.SOCIOSAN. MAT.INFORMATICO	1.500,00	0,00	1.500,00	0,00	0,00	0,00	0,00	1.500,00
24190.22104	REC.SOCIOSAN. VESTUARIO	2.000,00	0,00	2.000,00	888,04	888,04	888,04	0,00	1.111,96
24190.22108	REC.SOCIOSAN. MATERIALES	4.500,00	0,00	4.500,00	922,00	922,00	922,00	0,00	3.578,00
24190.22199	REC.SOCIOSAN. SUMINISTROS	1.500,00	0,00	1.500,00	0,00	0,00	0,00	0,00	1.500,00
24190.22699	REC.SOCIOSAN. SUMISTO DIVER	2.000,00	0,00	2.000,00	883,36	883,36	883,36	0,00	1.116,64
31110.21200	ALBERG.ANIM.MANTENIM.EDIFICIOS	6.000,00	0,00	6.000,00	5.999,18	5.999,18	0,00	5.999,18	0,82
31110.22199	ALBERG.ANIM.OTROS SUMINISTROS	1.000,00	-1.000,00	0,00	0,00	0,00	0,00	0,00	0,00
31110.22699	ALBERG.ANIM.OT.GASTOS DIVERSOS	1.500,00	-1.500,00	0,00	0,00	0,00	0,00	0,00	0,00
31110.22799	ALBERG.ANIM.OTR.TRAB. EMPRESAS	60.500,00	-6.100,00	54.400,00	54.376,30	54.376,30	45.606,00	8.770,30	23,70
32310.12007	ESC.INFANT.RETR.BASICAS FUNC.	13.200,00	0,00	13.200,00	10.916,24	10.916,24	10.893,72	22,52	2.283,76
32310.12107	ESC.INFANT.RET.COMPLEM. FUNC.	15.900,00	0,00	15.900,00	12.047,34	12.047,34	12.022,95	24,39	3.852,66
32310.13000	ESC.INFANT.R.BASICAS LAB.FIJO	365.000,00	0,00	365.000,00	360.652,66	360.652,66	359.925,87	726,79	4.347,34
32310.13002	ESC.INFANT.OT.REMUN. LAB.FIJO	436.300,00	0,00	436.300,00	426.199,16	426.199,16	425.299,71	899,45	10.100,84
32310.16000	ESC.INFANT.SEGURIDAD SOCIAL	260.700,00	-14.300,00	246.400,00	241.501,66	241.501,66	218.824,51	22.677,15	4.898,34
32310.21200	ESC.INFANT.MANTENIM.EDIFICIOS	10.000,00	0,00	10.000,00	18.631,22	18.631,22	16.056,35	2.574,87	-8.631,22
32310.21500	ESC.INFANT.MANTEN.MOBILIARIO	2.000,00	0,00	2.000,00	2.220,71	2.220,71	2.146,15	74,56	-220,71
32310.22100	ESC.INFANT.ENERGIA ELECTRICA	15.000,00	0,00	15.000,00	26.266,78	26.266,78	22.554,81	3.711,97	-11.266,78
32310.22104	ESC.INFANT.VESTUARIO	2.000,00	0,00	2.000,00	1.907,59	1.907,59	1.757,67	149,92	92,41
32310.22108	ESC.INFANT.MATERIALDIDACTICO	9.000,00	0,00	9.000,00	8.874,85	8.874,85	4.377,09	4.497,76	125,15
32310.22115	ESC.INFANT.COMBUSTIBLECALEF.	5.000,00	0,00	5.000,00	1.453,87	1.453,87	1.453,87	0,00	3.546,13
32310.22199	ESC.INFANT.OTROS SUMINISTROS	6.000,00	0,00	6.000,00	5.988,45	5.988,45	4.673,99	1.314,46	11,55
32310.22609	ESC.INFANT.ACTIVIDADES	2.500,00	0,00	2.500,00	2.329,82	2.329,82	792,95	1.536,87	170,18
32310.22699	ESC.INFANT.OT.GASTOS DIVERSOS	1.500,00	0,00	1.500,00	1.432,02	1.432,02	93,69	1.338,33	67,98
32310.63500	ESC.INFANTILES INV. MOBILIARIO	6.000,00	0,00	6.000,00	5.864,82	5.864,82	5.864,82	0,00	135,18
32320.13000	COLEGIOS.RET. BASICAS LAB.FIJO	64.000,00	-1.700,00	62.300,00	61.097,10	61.097,10	60.973,84	123,26	1.202,90
32320.13002	COLEGIOS.OTRAS REMUN. LAB.FIJO	60.600,00	0,00	60.600,00	61.592,58	61.592,58	61.470,78	121,80	-992,58
32320.16000	COLEGIOS.SEGURIDAD SOCIAL	35.000,00	0,00	35.000,00	40.594,91	40.594,91	37.016,87	3.578,04	-5.594,91
32320.21200	COLEGIOS.MANTENIMEN.EDIFICIOS	36.000,00	-1.900,00	34.100,00	25.195,43	25.195,43	21.704,06	3.491,37	8.904,57
32320.22100	COLEGIOS.ENERGIA ELECTRICA	35.000,00	0,00	35.000,00	34.814,26	34.814,26	27.845,24	6.969,02	185,74
32320.22115	COLEGIOS.COMBUSTIBLES CALEFAC.	40.000,00	21.900,00	61.900,00	55.449,21	55.449,21	55.449,21	0,00	6.450,79
32320.22199	COLEGIOS.OTROS SUMINISTROS	3.000,00	0,00	3.000,00	1.386,00	1.386,00	0,00	1.386,00	1.614,00
32610.22108	UNIV.POPULAR.MATER.DIDACTICO	1.500,00	0,00	1.500,00	480,68	480,68	405,33	75,35	1.019,32

I. LIQUIDACIÓN DEL PRESUPUESTO DE GASTOS

1 POR APLICACIONES PRESUPUESTARIAS

APLICACIÓN	DESCRIPCIÓN	CRÉDITOS PRESUPUESTARIOS			GASTOS COMPROMETIDOS (4)	OBLIGACIONES RECONOCIDAS NETAS (5)	PAGOS (6)	OBLIGACIONES PENDIENTES DE PAGO A 31 DE DICIEMBRE (7=5-6)	REMANENTES DE CRÉDITO (8=3-5)
		INICIALES (1)	MODIFIC. (2)	DEFINITIVOS (3=1+2)					
32610.22699	INIV.POPULAR.OT.GTOS.DIVERSOS	2.500,00	1.300,00	3.800,00	5.541,58	5.541,58	4.224,18	1.317,40	-1.741,58
32610.22707	UNIV.POPULAR.CURSOS Y TALLERES	70.000,00	9.600,00	79.600,00	79.301,40	79.301,40	69.645,40	9.656,00	298,60
32620.20200	PROM.EDUC.ARRENDAM. EDIFICIOS	500,00	0,00	500,00	0,00	0,00	0,00	0,00	500,00
32620.22602	PROM.EDUC.PUBLICIDAD Y PROPAG.	1.000,00	0,00	1.000,00	907,50	907,50	907,50	0,00	92,50
32620.22621	PROM.EDUC.CARNAVAL	2.500,00	0,00	2.500,00	2.473,96	2.473,96	2.473,96	0,00	26,04
32620.22699	PROM.EDUC.OTR. GASTOS DIVERSOS	5.500,00	0,00	5.500,00	5.190,64	5.190,64	5.159,51	31,13	309,36
32620.42110	PROM.EDUC.CONSORCIO EXT.UNED	10.000,00	-6.400,00	3.600,00	2.941,68	2.941,68	0,00	2.941,68	658,32
32620.48600	PROM.EDUC.SUBVENC.ASOCIACIONES	8.550,00	0,00	8.550,00	7.860,00	7.860,00	0,00	7.860,00	690,00
32620.75000	PROM.EDUC.AP.CONV.CONSERVATOR.	0,00	626.846,50	626.846,50	261.448,81	261.448,81	247.027,99	14.420,82	365.397,69
33210.22609	BIBLIOTECA.ACTIVIDADES	2.000,00	0,00	2.000,00	2.150,00	2.150,00	2.150,00	0,00	-150,00
33210.22707	BIBLIOTECA.CURSOS Y TALLERES	2.500,00	0,00	2.500,00	2.069,01	2.069,01	2.069,01	0,00	430,99
33210.62901	BIBLIOTECA.FONDOS BIBLIOGRAF.	10.000,00	-2.900,00	7.100,00	7.026,82	7.026,82	6.899,15	127,67	73,18
33310.12007	CULTURA.RETRIBUC.BASICAS FUNC.	42.700,00	0,00	42.700,00	47.346,70	47.346,70	47.244,52	102,18	-4.646,70
33310.12107	CULTURA.RETRIB. COMPLEM. FUNC.	47.500,00	0,00	47.500,00	51.674,99	51.674,99	51.556,78	118,21	-4.174,99
33310.13000	CULTURA.RETR. BASICAS LAB.FIJO	205.500,00	-7.900,00	197.600,00	194.096,57	194.096,57	193.479,81	616,76	3.503,43
33310.13002	CULTURA.OTRAS REMUNER.LAB.FIJO	197.100,00	0,00	197.100,00	205.627,07	205.627,07	204.961,42	665,65	-8.527,07
33310.16000	CULTURA.SEGURIDAD SOCIAL	159.600,00	0,00	159.600,00	145.693,81	145.693,81	131.007,88	14.685,93	13.906,19
33310.20800	CULTURA.ARREND.OTRO INMOVILIZ.	23.000,00	9.300,00	32.300,00	32.214,10	32.214,10	30.186,44	2.027,66	85,90
33310.21200	CULTURA.MANTENIMIEN. EDIFICIOS	12.000,00	-3.400,00	8.600,00	8.589,68	8.589,68	6.830,15	1.759,53	10,32
33310.21300	CULTURA.MANTENIMIEN.MAQUINARIA	15.000,00	0,00	15.000,00	14.064,21	14.064,21	8.157,71	5.906,50	935,79
33310.21500	CULTURA.MANTENIMIEN.MOBILIARIO	3.000,00	-2.000,00	1.000,00	923,84	923,84	699,99	223,85	76,16
33310.22102	CULTURA.SUMINISTRO GAS	8.000,00	0,00	8.000,00	2.603,74	2.603,74	2.128,77	474,97	5.396,26
33310.22107	CULTURA.PRODUCTOS IMPRENTA	18.000,00	0,00	18.000,00	30.217,18	30.217,18	27.708,50	2.508,68	-12.217,18
33310.22115	CULTURA.COMBUSTIBLE CALEFAC.	3.000,00	0,00	3.000,00	8.111,17	8.111,17	7.244,31	866,86	-5.111,17
33310.22199	CULTURA.OTROS SUMINISTROS	6.000,00	0,00	6.000,00	6.215,57	6.215,57	2.445,38	3.770,19	-215,57
33310.22635	CULTURA.DERECHOS DE AUTORES	18.000,00	0,00	18.000,00	1.272,80	1.272,80	1.272,80	0,00	16.727,20
33310.22699	CULTURA.OTROS GASTOS DIVERSOS	18.000,00	-8.000,00	10.000,00	14.354,31	14.354,31	6.763,19	7.591,12	-4.354,31
33310.48100	CULTURA.PREMIOS	4.500,00	1.500,00	6.000,00	9.041,00	9.041,00	9.041,00	0,00	-3.041,00
33310.48600	CULTURA.SUBVENC. ASOCIACIONES	18.000,00	0,00	18.000,00	18.000,00	18.000,00	750,00	17.250,00	0,00
33310.48914	CULTURA.SUBV.OTR.ASOCIAC.CULT.	13.100,00	0,00	13.100,00	1.850,00	1.850,00	0,00	1.850,00	11.250,00
33310.62601	CULTURA ADQ.EQUIPOS INFORMAT.	3.000,00	-1.900,00	1.100,00	1.067,49	1.067,49	1.067,49	0,00	32,51
33410.22602	ARTES ESCENIC.PUBLIC.Y PROPAG.	8.000,00	3.000,00	11.000,00	12.558,83	12.558,83	12.558,83	0,00	-1.558,83
33410.22699	ARTES ESCENIC.OT.GTOS.DIVERSOS	14.000,00	0,00	14.000,00	14.112,25	14.112,25	8.370,56	5.741,69	-112,25
33410.22799	ARTES ESCENIC.OTROS TRAB. EMP.	40.000,00	-1.500,00	38.500,00	36.760,09	36.760,09	33.580,93	3.179,16	1.739,91
33410.25831	ARTES ESCENIC.CULTURAL.CONSOR.	70.000,00	0,00	70.000,00	70.000,00	70.000,00	70.000,00	0,00	0,00
33410.48530	ARTES ESCENIC.CONV. UNION MUS.	56.000,00	0,00	56.000,00	56.000,00	56.000,00	51.333,30	4.666,70	0,00
33410.48531	ARTES ESCENIC.CONV.COROS DANZA	5.500,00	0,00	5.500,00	5.500,00	5.500,00	4.125,00	1.375,00	0,00
33410.48532	ARTES ESCENIC.CONV.ALIMATEATRO	4.500,00	0,00	4.500,00	4.500,00	4.500,00	3.375,00	1.125,00	0,00
33410.48933	SUBV ASOC ALMANSA HISTORICA 1707	70.000,00	0,00	70.000,00	70.000,00	70.000,00	70.000,00	0,00	0,00
33810.22600	CAMPAÑA NAVIDAD-DECOR.Y PROM.	25.000,00	0,00	25.000,00	6.000,00	6.000,00	0,00	6.000,00	19.000,00
33810.22602	FIESTAS.PUBLICIDAD Y PROPAGAN.	12.000,00	0,00	12.000,00	20.964,46	20.964,46	20.964,46	0,00	-8.964,46
33810.22610	FIESTAS NAVIDAD OTROS GASTOS DIVERSOS	12.000,00	0,00	12.000,00	1.681,90	1.681,90	0,00	1.681,90	10.318,10
33810.22611	RECREACION BATALLA DE ALMANSA	9.000,00	0,00	9.000,00	6.990,19	6.990,19	6.591,76	398,43	2.009,81
33810.22620	FIESTAS.CABALGATAREYES	35.000,00	0,00	35.000,00	36.595,43	36.595,43	36.595,43	0,00	-1.595,43
33810.22621	FIESTAS REINA INFANTIL	1.000,00	0,00	1.000,00	0,00	0,00	0,00	0,00	1.000,00

I. LIQUIDACIÓN DEL PRESUPUESTO DE GASTOS

1 POR APLICACIONES PRESUPUESTARIAS

APLICACIÓN	DESCRIPCIÓN	CRÉDITOS PRESUPUESTARIOS			GASTOS COMPROMETIDOS (4)	OBLIGACIONES RECONOCIDAS NETAS (5)	PAGOS (6)	OBLIGACIONES PENDIENTES DE PAGO A 31 DE DICIEMBRE (7=5-6)	REMANENTES DE CRÉDITO (8=3-5)
		INICIALES (1)	MODIFIC. (2)	DEFINITIVOS (3=1+2)					
33810.22622	FIESTAS.MAYORES	180.000,00	25.000,00	205.000,00	221.651,09	221.651,09	206.085,04	15.566,05	-16.651,09
33810.22623	FIESTAS.REINA Y CORTE DE HONOR	1.000,00	0,00	1.000,00	399,30	399,30	399,30	0,00	600,70
33810.22624	FIESTAS.COMISION INFANTIL	2.000,00	0,00	2.000,00	1.976,66	1.976,66	1.976,66	0,00	23,34
33810.48911	FIESTAS.SUBV.AGRUP. COMPARSAS	45.000,00	0,00	45.000,00	45.000,00	45.000,00	45.000,00	0,00	0,00
33810.48912	FIESTAS.SUBV.JUNTA FESTERA	23.000,00	0,00	23.000,00	23.000,00	23.000,00	23.000,00	0,00	0,00
33810.48913	FIESTAS.SUBV.BARRIOS FESTEROS	33.000,00	0,00	33.000,00	33.000,00	33.000,00	26.812,50	6.187,50	0,00
33810.48914	FIESTAS.ASOC.VIRGEN CONVENIO	4.000,00	0,00	4.000,00	3.000,00	3.000,00	0,00	3.000,00	1.000,00
33820.22609	FERIA.ACTIVIDADES	90.000,00	0,00	90.000,00	88.755,62	88.755,62	78.104,18	10.651,44	1.244,38
34100.12007	DEPORTES.RETRIB. BASICAS FUNC.	13.600,00	0,00	13.600,00	13.750,49	13.750,49	13.722,65	27,84	-150,49
34100.12107	DEPORTES.RETRIB.COMPLEM. FUNC.	14.900,00	0,00	14.900,00	15.055,22	15.055,22	15.024,57	30,65	-155,22
34100.13000	DEPORTES.RET. BASICAS LAB.FIJO	275.700,00	0,00	275.700,00	288.668,07	288.668,07	288.151,14	516,93	-12.968,07
34100.13002	DEPORTES.OTRAS REMUN. LAB.FIJO	327.800,00	22.000,00	349.800,00	350.646,25	350.646,25	350.021,50	624,75	-846,25
34100.16000	DEPORTES.SEGURIDAD SOCIAL	211.100,00	0,00	211.100,00	196.809,52	196.809,52	178.285,58	18.523,94	14.290,48
34100.20300	DEPORTES.ARREND.MAQ.INST Y UTI	2.500,00	-2.500,00	0,00	0,00	0,00	0,00	0,00	0,00
34100.20800	DEPORTES.ARREND.OTR.INMOVILIZ.	3.000,00	-3.000,00	0,00	0,00	0,00	0,00	0,00	0,00
34100.22104	DEPORTES.VESTUARIO	3.000,00	0,00	3.000,00	3.427,32	3.427,32	3.427,32	0,00	-427,32
34100.22106	DEPORTES.PRODUC. FARMACEUTICOS	600,00	0,00	600,00	809,52	809,52	809,52	0,00	-209,52
34100.22602	DEPORTES.PUBLICIDAD Y PROPAG.	8.000,00	0,00	8.000,00	6.592,08	6.592,08	6.592,08	0,00	1.407,92
34100.22609	DEPORTES.ACTIVIDADES	2.500,00	0,00	2.500,00	87,16	87,16	87,16	0,00	2.412,84
34100.22610	DEPORTES.EVENTOS DEPORTIVOS	70.000,00	-2.600,00	67.400,00	57.276,67	57.276,67	49.474,94	7.801,73	10.123,33
34100.22699	DEPORTES.OTROS GASTOS DIVERSOS	3.500,00	0,00	3.500,00	7.271,93	7.271,93	7.135,96	135,97	-3.771,93
34100.22707	DEPORTES.CURSOS Y TALLERES	15.000,00	0,00	15.000,00	24.523,74	24.523,74	23.579,94	943,80	-9.523,74
34100.48540	DEPORTES.CONVENIO U.D. ALMANSA	30.000,00	0,00	30.000,00	27.000,00	27.000,00	27.000,00	0,00	3.000,00
34100.48541	DEPORTES.CONV. CLUB BALONCESTO	60.000,00	0,00	60.000,00	60.000,00	60.000,00	60.000,00	0,00	0,00
34100.48542	DEPORTES.CONVEN. CLUB NATACION	6.500,00	0,00	6.500,00	6.500,00	6.500,00	4.200,00	2.300,00	0,00
34100.48543	DEPORTES.CONVENIO PEÑA CICLISTA EL CACHO	3.800,00	0,00	3.800,00	3.800,00	3.800,00	0,00	3.800,00	0,00
34100.48549	DEPORTES.CONV.OT.ENTID.DEPORT.	15.000,00	0,00	15.000,00	13.300,00	13.300,00	10.450,00	2.850,00	1.700,00
34100.48600	DEPORTES.SUBVENC. ASOCIACIONES	21.700,00	0,00	21.700,00	20.789,29	20.789,29	0,00	20.789,29	910,71
34200.20300	INSTAL.DEP.ARREND.MAQ.,INSTAL.	115.000,00	-15.000,00	100.000,00	99.993,14	99.993,14	99.993,14	0,00	6,86
34200.21000	INSTAL.DEP.MANTEN.INFRAESTR.	39.500,00	-2.500,00	37.000,00	27.237,08	27.237,08	26.849,61	387,47	9.762,92
34200.21200	INSTAL.DEP.MANTENIM.EDIFICIOS	20.000,00	0,00	20.000,00	21.828,47	21.828,47	16.633,82	5.194,65	-1.828,47
34200.21300	INSTAL.DEP.MANTENIM.MAQUINARIA	20.000,00	0,00	20.000,00	27.858,98	27.858,98	26.063,34	1.795,64	-7.858,98
34200.22100	INSTAL.DEP.ENERGIAELECTRICA	100.000,00	0,00	100.000,00	106.214,14	106.214,14	95.487,71	10.726,43	-6.214,14
34200.22102	INSTAL.DEP.SUMINISTRODE GAS	80.000,00	0,00	80.000,00	73.483,39	73.483,39	64.836,78	8.646,61	6.516,61
34200.22108	INSTAL.DEP.MATERIALEDEPORTIVO	6.000,00	0,00	6.000,00	4.322,17	4.322,17	4.322,17	0,00	1.677,83
34200.22112	INSTAL.DEP.MATERIALELECTRICO	1.000,00	0,00	1.000,00	3.373,84	3.373,84	3.373,84	0,00	-2.373,84
34200.22114	INSTAL.DEP.PRODUCTOSQUIMICOS	28.000,00	17.200,00	45.200,00	47.334,74	47.334,74	47.334,74	0,00	-2.134,74
34200.22115	INSTAL.DEP.COMBUSTIBLECALEF.	5.000,00	0,00	5.000,00	3.987,23	3.987,23	3.987,23	0,00	1.012,77
34200.22199	INSTAL.DEP.OTROSSUMINISTROS	12.000,00	0,00	12.000,00	10.203,60	10.203,60	10.203,60	0,00	1.796,40
34200.61999	INSTAL.DEP.OTR.INV.R.INFRAEST.	9.000,00	5.500,00	14.500,00	14.471,06	14.471,06	8.826,77	5.644,29	28,94
34200.63301	INSTAL.DEP.INV.R.INSTALACIONES	47.000,00	0,00	47.000,00	46.866,48	46.866,48	46.866,48	0,00	133,52
41000.48916	AGRICULTURA SUBV. ASOC. ASAJA	1.000,00	0,00	1.000,00	0,00	0,00	0,00	0,00	1.000,00
42200.21200	D.EMP. CENTRO DE INNOVACIÓN Y FORMACIÓN.Reparaciones, mantenimiento y conservacion	15.000,00	0,00	15.000,00	17.989,13	17.989,13	0,00	17.989,13	-2.989,13
42200.21500	D.EMP. CENTRO DE INNOVACIÓN Y FORMACIÓN.Mobiliario	3.000,00	0,00	3.000,00	0,00	0,00	0,00	0,00	3.000,00

I. LIQUIDACIÓN DEL PRESUPUESTO DE GASTOS

1 POR APLICACIONES PRESUPUESTARIAS

APLICACIÓN	DESCRIPCIÓN	CRÉDITOS PRESUPUESTARIOS			GASTOS COMPROMETIDOS (4)	OBLIGACIONES RECONOCIDAS NETAS (5)	PAGOS (6)	OBLIGACIONES PENDIENTES DE PAGO A 31 DE DICIEMBRE (7=5-6)	REMANENTES DE CRÉDITO (8=3-5)
		INICIALES (1)	MODIFIC. (2)	DEFINITIVOS (3=1+2)					
42200.22199	D.EMP. CENTRO DE INNOVACIÓN Y FORMACIÓN.Otros suministros	1.000,00	0,00	1.000,00	829,16	829,16	829,16	0,00	170,84
42200.22609	D.EMP. CENTRO DE INNOVACIÓN Y FORMACIÓN.Actividades	2.000,00	0,00	2.000,00	0,00	0,00	0,00	0,00	2.000,00
42200.22699	D.EMP. CENTRO DE INNOVACIÓN Y FORMACIÓN.Otros gastos diversos	12.000,00	0,00	12.000,00	11.043,79	11.043,79	10.367,20	676,59	956,21
42200.22799	D.EMP. CENTRO DE INNOVACIÓN Y FORMACIÓN.Otros trabajos realizados por otras empresas y profesionales	17.000,00	7.200,00	24.200,00	27.309,62	27.309,62	20.699,44	6.610,18	-3.109,62
42200.62500	D.EMP. CENTRO DE INNOVACIÓN Y FORMACIÓN.NUEVO EQUIPAMIENTO	40.000,00	0,00	40.000,00	0,00	0,00	0,00	0,00	40.000,00
43000.22699	VIVERO DE EMPRESAS Otros gastos diversos	3.000,00	0,00	3.000,00	0,00	0,00	0,00	0,00	3.000,00
43000.62300	VIVERO DE EMPRESAS NUEVA CALDERA	15.000,00	0,00	15.000,00	0,00	0,00	0,00	0,00	15.000,00
43120.13000	MERCADO.RETR. BASICAS LAB.FIJO	32.900,00	-2.300,00	30.600,00	30.525,76	30.525,76	30.466,22	59,54	74,24
43120.13002	MERCADO.OTRAS REMUNER.LAB.FIJO	30.800,00	0,00	30.800,00	31.162,88	31.162,88	31.100,66	62,22	-362,88
43120.16000	MERCADO.SEGURIDAD SOCIAL	20.800,00	-1.600,00	19.200,00	18.886,66	18.886,66	18.544,00	342,66	313,34
43120.21200	MERCADO.MANTENIMIEN. EDIFICIOS	20.000,00	-8.600,00	11.400,00	11.362,11	11.362,11	9.237,77	2.124,34	37,89
43120.21300	MERCADO.MANT.MAQUIN. INSTALAC.	3.000,00	0,00	3.000,00	2.634,22	2.634,22	1.775,59	858,63	365,78
43120.22199	MERCADO.OTROS SUMINISTROS	1.000,00	0,00	1.000,00	94,99	94,99	94,99	0,00	905,01
43200.21200	TURISMO.MANTENIMIEN. EDIFICIOS	10.000,00	0,00	10.000,00	10.767,04	10.767,04	8.743,28	2.023,76	-767,04
43200.21500	TURISMO.MANTENIM. MOBILIARIO	5.000,00	-3.900,00	1.100,00	246,84	246,84	246,84	0,00	853,16
43200.22199	TURISMO.OTROS SUMINISTROS	3.800,00	0,00	3.800,00	2.256,49	2.256,49	394,49	1.862,00	1.543,51
43200.22602	TURISMO.PUBLICIDAD Y PROPAGAN.	15.000,00	-6.100,00	8.900,00	4.690,28	4.690,28	4.690,28	0,00	4.209,72
43200.22609	TURISMO.ACTIVIDADES	30.000,00	0,00	30.000,00	22.280,78	22.280,78	22.280,78	0,00	7.719,22
43200.22799	TURISMO.OTROS TRABAJ. EMPRESAS	143.000,00	30.000,00	173.000,00	174.054,99	174.054,99	151.482,79	22.572,20	-1.054,99
43200.48902	TURISMO.TURISMO RUTA VINO	4.000,00	0,00	4.000,00	3.000,00	3.000,00	3.000,00	0,00	1.000,00
43300.21200	VIVERO EMPR. MANTENIM.EDIFICIOS	4.000,00	4.800,00	8.800,00	9.738,69	9.738,69	4.065,38	5.673,31	-938,69
43300.21500	VIVERO EMPR. MANTEN. MOBILIARIO	1.000,00	0,00	1.000,00	0,00	0,00	0,00	0,00	1.000,00
43300.22199	VIVERO EMPR. OTROS SUMINISTROS	1.000,00	0,00	1.000,00	1.249,57	1.249,57	1.249,57	0,00	-249,57
43300.22602	CAMPAÑA COMERC.COVID-19	30.000,00	0,00	30.000,00	39.011,12	39.011,12	19.425,21	19.585,91	-9.011,12
43300.22605	ACTUACIONES RECONSTRUCCION COVID	0,00	35.000,00	35.000,00	34.811,70	34.811,70	19.807,70	15.004,00	188,30
43300.22609	DESARR.EMPR.ACTIVIDADES	6.000,00	0,00	6.000,00	295,24	295,24	295,24	0,00	5.704,76
43300.22699	DESARR.EMPR.OT.GASTOS DIVERSOS	5.000,00	0,00	5.000,00	1.431,55	1.431,55	1.117,48	314,07	3.568,45
43300.22799	VIVERO OTROS TRAB. REAL. EMP.	8.000,00	0,00	8.000,00	8.036,54	8.036,54	6.145,31	1.891,23	-36,54
43300.48000	APOYO INDUSTRIA DEL CALZADO CONVENIO FICE COVID-19	18.000,00	0,00	18.000,00	18.000,00	18.000,00	13.500,00	4.500,00	0,00
43300.48903	CONVENIO ASOCIACIÓN PROVINCIAL DE EMPRESARIOS DE HOSTELERIA Y TURISMO	10.000,00	0,00	10.000,00	10.000,00	10.000,00	0,00	10.000,00	0,00
43300.48910	SUBV.ASOC.COMERC.FEDA	10.000,00	0,00	10.000,00	0,00	0,00	0,00	0,00	10.000,00
43300.48915	DESARR.EMPR.AP.ASOC.M.ÍBERICO	11.800,00	0,00	11.800,00	11.701,65	11.701,65	11.701,65	0,00	98,35
43920.22770	PROYECTO IAT CURSOS Y TALLERES	230.000,00	0,00	230.000,00	111.884,62	111.884,62	90.629,76	21.254,86	118.115,38
43920.62770	FEDER 2014-20.PYTO.ESTRAT.DUSI	1.531.900,00	0,00	1.531.900,00	709.305,03	709.305,03	304.339,76	404.965,27	822.594,97
43920.62772	FEDER 2014-20.PROYECTO IAT	80.000,00	0,00	80.000,00	42.449,10	42.449,10	42.134,50	314,60	37.550,90
44110.22799	AUTOBUS URB.OT. TRAB. EMPRESAS	80.000,00	-3.300,00	76.700,00	76.697,40	76.697,40	51.643,45	25.053,95	2,60
91200.10000	ORG.GOB.RET.MIEMBROS CORPORAC.	298.300,00	-12.000,00	286.300,00	285.429,92	285.429,92	285.429,92	0,00	870,08
91200.11000	ORG.GOB.RET. PERSONAL EVENTUAL	149.200,00	-42.000,00	107.200,00	105.586,26	105.586,26	105.586,26	0,00	1.613,74
91200.12007	ORG.GOB.RETRIBUC.BASICAS FUNC.	11.900,00	0,00	11.900,00	13.860,39	13.860,39	13.832,84	27,55	-1.960,39
91200.12107	ORG.GOB.RETRIB. COMPLEM. FUNC.	19.900,00	0,00	19.900,00	22.096,77	22.096,77	22.051,57	45,20	-2.196,77
91200.16000	ORG.GOB.SEGURIDAD SOCIAL	162.500,00	-30.000,00	132.500,00	128.838,88	128.838,88	117.457,74	11.381,14	3.661,12

I. LIQUIDACIÓN DEL PRESUPUESTO DE GASTOS

1 POR APLICACIONES PRESUPUESTARIAS

APLICACIÓN	DESCRIPCIÓN	CRÉDITOS PRESUPUESTARIOS			GASTOS COMPROMETIDOS (4)	OBLIGACIONES RECONOCIDAS NETAS (5)	PAGOS (6)	OBLIGACIONES PENDIENTES DE PAGO A 31 DE DICIEMBRE (7=5-6)	REMANENTES DE CRÉDITO (8=3-5)
		INICIALES (1)	MODIFIC. (2)	DEFINITIVOS (3=1+2)					
91200.22001	ORG.GOB.PRENSA, REVISTAS, LIB.	1.800,00	0,00	1.800,00	1.681,10	1.681,10	1.561,10	120,00	118,90
91200.22199	ORG.GOB.OTROS SUMINISTROS	1.000,00	0,00	1.000,00	0,00	0,00	0,00	0,00	1.000,00
91200.22601	ORG.GOB.ATENC. PROTOC. Y REPR.	6.000,00	0,00	6.000,00	5.231,32	5.231,32	5.231,32	0,00	768,68
91200.22602	ORG.GOB.PUBLICIDAD Y PROPAGAN.	35.000,00	0,00	35.000,00	34.492,29	34.492,29	26.682,14	7.810,15	507,71
91200.22699	ORG.GOB.OTROS GASTOS DIVERSOS	15.000,00	5.100,00	20.100,00	22.453,89	22.453,89	16.721,91	5.731,98	-2.353,89
91200.23000	ORG.GOB.DIETAS MIEMBROS CORP.	1.000,00	0,00	1.000,00	1.212,81	1.212,81	1.212,81	0,00	-212,81
91200.23100	ORG.GOB.LOCOMOCION MIEMB.CORP.	4.000,00	0,00	4.000,00	1.222,71	1.222,71	1.222,71	0,00	2.777,29
91200.23300	ORG.GOB.ASISTENCIAS CONCEJALES	44.640,00	0,00	44.640,00	42.840,00	42.840,00	42.840,00	0,00	1.800,00
91200.23301	ORG.GOB.SUBV.GRUPOS POLIT.MUN.	36.750,00	0,00	36.750,00	36.750,00	36.750,00	27.562,50	9.187,50	0,00
92010.12007	ADMON.GRAL.RETR. BASICAS FUNC.	255.000,00	0,00	255.000,00	265.358,66	265.358,66	264.887,94	470,72	-10.358,66
92010.12107	ADMON.GRAL.RET. COMPLEM. FUNC.	320.000,00	0,00	320.000,00	333.848,01	333.848,01	333.207,99	640,02	-13.848,01
92010.13000	ADMON.GRAL.R. BASICAS LAB.FIJO	81.000,00	0,00	81.000,00	74.076,32	74.076,32	73.960,95	115,37	6.923,68
92010.13002	ADMON.GRAL.OTR.REMUN. LAB.FIJO	86.000,00	0,00	86.000,00	76.375,95	76.375,95	76.247,38	128,57	9.624,05
92010.16000	ADMON.GRAL.SEGURIDAD SOCIAL	210.000,00	0,00	210.000,00	195.887,92	195.887,92	180.573,83	15.314,09	14.112,08
92010.21500	ADMON.GRAL.MANTENIM.MOBILIARIO	6.000,00	0,00	6.000,00	442,86	442,86	442,86	0,00	5.557,14
92010.21600	ADMON.GRAL.MANT.EQ.INFORMACION	70.000,00	0,00	70.000,00	77.908,78	77.908,78	62.108,48	15.800,30	-7.908,78
92010.22000	ADMON.GRAL.MAT.OFICINA ORDIN.	6.000,00	0,00	6.000,00	8.195,39	8.195,39	8.051,82	143,57	-2.195,39
92010.22001	ADMON.GRAL.PRENSA, REV.,LIBROS	18.000,00	0,00	18.000,00	18.371,13	18.371,13	18.257,75	113,38	-371,13
92010.22002	ADMON.GRAL.MATER. INFORMATICO	12.000,00	0,00	12.000,00	3.298,57	3.298,57	3.276,95	21,62	8.701,43
92010.22112	ADMON.GRAL.MATERIAL TELECOMUN.	1.000,00	0,00	1.000,00	0,00	0,00	0,00	0,00	1.000,00
92010.22199	ADMON.GRAL.OTROS SUMINISTROS	700,00	0,00	700,00	0,00	0,00	0,00	0,00	700,00
92010.22200	ADMON.GRAL.TELECOMUNICACIONES	24.000,00	0,00	24.000,00	18.209,35	18.209,35	11.496,35	6.713,00	5.790,65
92010.22201	ADMON.GRAL.POSTALES	22.000,00	0,00	22.000,00	19.157,95	19.157,95	17.911,98	1.245,97	2.842,05
92010.22203	ADMON.GRAL.COMUN. INFORMATICAS	20.000,00	0,00	20.000,00	26.050,40	26.050,40	26.050,40	0,00	-6.050,40
92010.22204	ADMON.GRAL.TELEFONIA MOVIL	50.000,00	0,00	50.000,00	49.643,37	49.643,37	29.292,07	20.351,30	356,63
92010.22400	ADMON.GRAL.PRIMAS DE SEGUROS	42.000,00	0,00	42.000,00	47.390,73	47.390,73	47.390,73	0,00	-5.390,73
92010.22603	ADMON.GRAL.PUBLIC. DIARIOS OF.	3.000,00	0,00	3.000,00	2.801,54	2.801,54	2.801,54	0,00	198,46
92010.22604	ADMON.GRAL.JURIDICOS, CONTENC.	18.000,00	0,00	18.000,00	15.992,80	15.992,80	14.947,89	1.044,91	2.007,20
92010.22706	ADMON.GRAL.EST.Y TRAB.TECNICOS	27.000,00	43.700,00	70.700,00	65.348,47	65.348,47	40.026,80	25.321,67	5.351,53
92010.62601	ADMON.GRAL.INV.EQ.INFORMATICOS	20.000,00	0,00	20.000,00	363,00	363,00	363,00	0,00	19.637,00
92020.12007	PARQUE MOVIL.RET.BASICASFUNC.	12.300,00	0,00	12.300,00	11.768,72	11.768,72	11.744,44	24,28	531,28
92020.12107	PARQUE MOVIL.R. COMPLEM. FUNC.	14.600,00	0,00	14.600,00	13.799,42	13.799,42	13.771,39	28,03	800,58
92020.16000	PARQUE MOVIL.SEGURIDAD SOCIAL	8.000,00	0,00	8.000,00	9.081,35	9.081,35	8.241,49	839,86	-1.081,35
92020.20400	PARQUE MOVIL.ARREND.MAT.TRANSF	1.200,00	0,00	1.200,00	927,81	927,81	927,81	0,00	272,19
92020.21300	PARQUE MOVIL.MANTEN.MAQUINARIA	2.000,00	0,00	2.000,00	839,09	839,09	839,09	0,00	1.160,91
92020.21400	PARQUE MOVIL.MANT. MAT.TRANSF.	10.000,00	23.200,00	33.200,00	31.959,63	31.959,63	16.246,93	15.712,70	1.240,37
92020.22103	PARQUE MOVIL.CARBURANTES AUT.	17.000,00	0,00	17.000,00	17.102,10	17.102,10	14.759,31	2.342,79	-102,10
92020.22111	PARQUE MOVIL.REPUSTOS	6.000,00	0,00	6.000,00	4.421,56	4.421,56	3.996,55	425,01	1.578,44
92020.22400	PARQUE MOVIL.PRIMAS DE SEGUROS	13.000,00	0,00	13.000,00	11.192,10	11.192,10	11.192,10	0,00	1.807,90
92020.62400	PARQUE MOVIL.INV.N.VEHICULOS	15.000,00	0,00	15.000,00	540,00	540,00	540,00	0,00	14.460,00
92020.63400	PARQUE MOVIL.INV.REP.VEHICULOS	12.000,00	0,00	12.000,00	0,00	0,00	0,00	0,00	12.000,00
92030.13000	G.PERSONAL.R. BASICAS LAB.FIJO	32.700,00	0,00	32.700,00	20.801,19	20.801,19	20.762,09	39,10	11.898,81
92030.13001	G.PERSONAL.H.EXTRAORD.LAB.FIJO	70.000,00	0,00	70.000,00	81.664,38	81.664,38	81.664,38	0,00	-11.664,38
92030.13002	G.PERSONAL.OTR.REMUN. LAB.FIJO	0,00	0,00	0,00	20.908,48	20.908,48	20.865,73	42,75	-20.908,48
92030.13003	G.PERSONAL.PRODUCTIV. LAB.FIJO	25.000,00	0,00	25.000,00	43.758,87	43.758,87	43.758,87	0,00	-18.758,87

I. LIQUIDACIÓN DEL PRESUPUESTO DE GASTOS

1 POR APLICACIONES PRESUPUESTARIAS

APLICACIÓN	DESCRIPCIÓN	CRÉDITOS PRESUPUESTARIOS			GASTOS COMPROMETIDOS (4)	OBLIGACIONES RECONOCIDAS NETAS (5)	PAGOS (6)	OBLIGACIONES PENDIENTES DE PAGO A 31 DE DICIEMBRE (7=5-6)	REMANENTES DE CRÉDITO (8=3-5)
		INICIALES (1)	MODIFIC. (2)	DEFINITIVOS (3=1+2)					
92030.15000	G.PERSONAL.PRODUCTIVIDAD FUNC.	40.000,00	71.000,00	111.000,00	68.034,50	68.034,50	68.034,41	0,09	42.965,50
92030.15100	G.PERSONAL.GRATIFICACION.FUNC.	58.000,00	0,00	58.000,00	75.581,50	75.581,50	75.581,50	0,00	-17.581,50
92030.16000	G.PERSONAL.SEGURIDAD SOCIAL	20.800,00	0,00	20.800,00	13.204,87	13.204,87	11.937,05	1.267,82	7.595,13
92030.22104	G.PERSONAL.VESTUARIO PERSONAL	12.000,00	0,00	12.000,00	11.159,45	11.159,45	7.749,52	3.409,93	840,55
92030.22118	G.PERSONAL.MAT.PREV.RIESG.LAB.	22.000,00	0,00	22.000,00	20.877,76	20.877,76	7.621,89	13.255,87	1.122,24
92030.23002	PLAN ESTABILIZACION PERSONAL	21.000,00	0,00	21.000,00	14.520,00	14.520,00	0,00	14.520,00	6.480,00
92030.23020	G.PERSONAL.DIETAS PERSONAL	4.000,00	0,00	4.000,00	5.156,73	5.156,73	5.156,73	0,00	-1.156,73
92030.23120	G.PERSONAL.LOCOMOCION PERSONAL	10.000,00	0,00	10.000,00	8.614,37	8.614,37	8.614,37	0,00	1.385,63
92030.23320	G.PERSONAL.ASISTENC.TRIBUNALES	3.000,00	0,00	3.000,00	7.661,75	7.661,75	6.407,34	1.254,41	-4.661,75
92030.83001	G.PERSONAL.ANTIC.PERSONAL C.P.	40.000,00	0,00	40.000,00	20.120,00	20.120,00	20.120,00	0,00	19.880,00
92400.22645	PART.CIUDADANA.HERMANAMIENTOS	3.000,00	0,00	3.000,00	3.424,67	3.424,67	2.289,07	1.135,60	-424,67
92400.22699	PART.CIUDADANA.OT.GTOS.DIVERS.	1.000,00	0,00	1.000,00	0,00	0,00	0,00	0,00	1.000,00
92400.48600	PART.CIUDADANA.SUBV.ASOCIAC.	8.000,00	0,00	8.000,00	7.400,00	7.400,00	0,00	7.400,00	600,00
93110.12007	INTERVENCION.RET.BASICASFUNC.	67.800,00	0,00	67.800,00	59.879,57	59.879,57	59.777,99	101,58	7.920,43
93110.12107	INTERVENCION.R. COMPLEM. FUNC.	99.800,00	0,00	99.800,00	94.386,68	94.386,68	94.200,36	186,32	5.413,32
93110.16000	INTERVENCION.SEGURIDAD SOCIAL	52.300,00	0,00	52.300,00	41.662,24	41.662,24	38.930,64	2.731,60	10.637,76
93110.22500	INTERVENCION.TRIBUTOS ESTATAL.	1.500,00	0,00	1.500,00	223,93	223,93	223,93	0,00	1.276,07
93110.22699	INTERVENCION.OTR.GTOS.DIVERSOS	500,00	0,00	500,00	99,83	99,83	36,14	63,69	400,17
93310.13000	EDIF.CORP.RET.BASICASLAB.FIJO	57.800,00	2.000,00	59.800,00	58.364,19	58.364,19	58.242,53	121,66	1.435,81
93310.13002	EDIF.CORP.OTR.REMUN. LAB.FIJO	64.100,00	0,00	64.100,00	64.577,70	64.577,70	64.454,66	123,04	-477,70
93310.16000	EDIF.CORP.SEGURIDADSOCIAL	43.700,00	0,00	43.700,00	44.281,89	44.281,89	40.003,23	4.278,66	-581,89
93310.20001	EDIF.CORP.ARRENDAM.SOLARES	7.600,00	0,00	7.600,00	7.840,80	7.840,80	7.840,80	0,00	-240,80
93310.20200	EDIF.CORP.ARRENDAM.EDIFICIOS	15.000,00	0,00	15.000,00	3.920,40	3.920,40	3.920,40	0,00	11.079,60
93310.21200	EDIF.CORP.MANTENIM.EDIFICIOS	20.000,00	0,00	20.000,00	16.746,72	16.746,72	5.968,65	10.778,07	3.253,28
93310.21300	EDIF.CORP.MANT.MAQUIN., INST.	14.000,00	22.100,00	36.100,00	39.319,83	39.319,83	28.027,04	11.292,79	-3.219,83
93310.22100	EDIF.CORP.ENERGIAELECTRICA	285.000,00	-5.100,00	279.900,00	253.359,29	253.359,29	209.869,65	43.489,64	26.540,71
93310.22102	EDIF.CORP.SUMINISTRODE GAS	17.000,00	0,00	17.000,00	21.263,45	21.263,45	19.806,83	1.456,62	-4.263,45
93310.22110	EDIF.CORP.PRODUCTOSLIMPIEZA	1.000,00	0,00	1.000,00	0,00	0,00	0,00	0,00	1.000,00
93310.22112	EDIF.CORP.MATERIALELECTRICO	9.000,00	0,00	9.000,00	9.612,34	9.612,34	9.612,34	0,00	-612,34
93310.22115	EDIF.CORP.COMBUSTIBLECALEFAC.	19.000,00	0,00	19.000,00	17.423,89	17.423,89	15.728,92	1.694,97	1.576,11
93310.22199	EDIF.CORP.OTROSSUMINISTROS	3.000,00	0,00	3.000,00	12.272,82	12.272,82	11.052,31	1.220,51	-9.272,82
93310.22400	EDIF.CORP.PRIMASDE SEGUROS	23.000,00	0,00	23.000,00	22.232,53	22.232,53	22.232,53	0,00	767,47
93310.22700	EDIF.CORP.SERVICIOSLIMPIEZA	1.150.000,00	0,00	1.150.000,00	1.150.487,51	1.150.487,51	577.334,90	573.152,61	-487,51
93310.22706	EDIF.CORP.EST.Y TRAB.TECNICOS	12.000,00	0,00	12.000,00	29.851,80	29.851,80	17.533,00	12.318,80	-17.851,80
93310.22799	EDIF.CORP.OTROSTRAB. EMPRESAS	60.000,00	0,00	60.000,00	55.642,53	55.642,53	48.122,45	7.520,08	4.357,47
93310.60000	EDIFICIOS CORP. INVERSIÓN NUEVOS TERRENOS	100.000,00	0,00	100.000,00	0,00	0,00	0,00	0,00	100.000,00
93310.63200	EDIF.CORP.INV.REPEDIFICIOS	15.000,00	0,00	15.000,00	23.898,82	23.898,82	10.406,00	13.492,82	-8.898,82
93310.63500	EDIF.CORP.INV.REP.MOBILIARIO	9.000,00	0,00	9.000,00	0,00	0,00	0,00	0,00	9.000,00
93410.12007	TESORERIA.RETRIB.BASICAS FUNC.	76.000,00	0,00	76.000,00	66.652,46	66.652,46	66.533,66	118,80	9.347,54
93410.12107	TESORERIA.RETR. COMPLEM. FUNC.	82.000,00	0,00	82.000,00	74.540,37	74.540,37	74.413,73	126,64	7.459,63
93410.16000	TESORERIA.SEGURIDAD SOCIAL	45.600,00	0,00	45.600,00	34.800,81	34.800,81	32.105,33	2.695,48	10.799,19
93410.22602	TESORERIA.PUBLICIDAD Y PROPAG.	2.000,00	0,00	2.000,00	495,13	495,13	136,97	358,16	1.504,87
93410.22708	TESORERIA.SERVICIO RECAUDACION	495.000,00	25.000,00	520.000,00	521.402,53	521.402,53	521.402,53	0,00	-1.402,53
93410.31190	TESORERIA.GASTOS PTMOS. A C.P.	2.643,55	0,00	2.643,55	7,01	7,01	7,01	0,00	2.636,54
93410.35200	TESORERIA.INTERESES DE DEMORA	9.000,00	0,00	9.000,00	0,00	0,00	0,00	0,00	9.000,00

I. LIQUIDACIÓN DEL PRESUPUESTO DE GASTOS

1 POR APLICACIONES PRESUPUESTARIAS

APLICACIÓN	DESCRIPCIÓN	CRÉDITOS PRESUPUESTARIOS			GASTOS COMPROMETIDOS (4)	OBLIGACIONES RECONOCIDAS NETAS (5)	PAGOS (6)	OBLIGACIONES PENDIENTES DE PAGO A 31 DE DICIEMBRE (7=5-6)	REMANENTES DE CRÉDITO (8=3-5)
		INICIALES (1)	MODIFIC. (2)	DEFINITIVOS (3=1+2)					
93410.35900	TESORERIA.OTROS GASTOS FINANC.	6.000,00	0,00	6.000,00	14.999,96	14.999,96	14.999,96	0,00	-8.999,96
TOTAL		26.325.000,00	1.149.481,30	27.474.481,30	24.596.194,62	24.596.194,62	21.440.997,34	3.155.197,28	2.878.286,68

I. LIQUIDACIÓN DEL PRESUPUESTO DE GASTOS

2 POR BOLSAS DE VINCULACIÓN JURÍDICA

BOLSA DE VINCULACIÓN JURÍDICA	DESCRIPCIÓN	CRÉDITOS PRESUPUESTARIOS			GASTOS COMPROMETIDOS (4)	OBLIGACIONES RECONOCIDAS NETAS (5)	PAGOS (6)	OBLIGACIONES PENDIENTES DE PAGO A 31 DE DICIEMBRE (7=5-6)	REMANENTES DE CRÉDITO (8=3-5)
		INICIALES (1)	MODIFIC. (2)	DEFINITIVOS (3=1+2)					
011.31	Deuda Pública..De préstamos y otras operaciones financieras en euros	45.000,00	3.000,00	48.000,00	47.666,67	47.666,67	47.666,67	0,00	333,33
011.91	Deuda Pública..Amortización de préstamos y de operaciones en euros	908.951,66	72.000,00	980.951,66	980.642,48	980.642,48	980.642,48	0,00	309,18
130.1	Administración General de la Seguridad Social y Protección Civil..GASTOS DE PERSONAL..	1.728.000,00	0,00	1.728.000,00	1.726.740,92	1.726.740,92	1.612.201,08	114.539,84	1.259,08
130.20	Administración General de la Seguridad Social y Protección Civil..Arrendamientos y cánones	29.200,00	2.500,00	31.700,00	30.573,40	30.573,40	27.237,10	3.336,30	1.126,60
130.21	Administración General de la Seguridad Social y Protección Civil..Reparaciones, mantenimiento y conservación	49.000,00	-5.200,00	43.800,00	43.707,41	43.707,41	23.439,52	20.267,89	92,59
130.22	Administración General de la Seguridad Social y Protección Civil..Material, suministros y otros	313.500,00	59.948,58	373.448,58	339.969,23	339.969,23	324.751,35	15.217,88	33.479,35
130.48	Administración General de la Seguridad Social y Protección Civil..A familias e Instituciones din fines de lucro	11.000,00	0,00	11.000,00	11.000,00	11.000,00	0,00	11.000,00	0,00
130.63	Administración General de la Seguridad Social y Protección Civil..Inversión de reposición asociada al funcionamiento operativo de los servicios	11.000,00	-11.000,00	0,00	0,00	0,00	0,00	0,00	0,00
136.25	Servicio de prevención y extinción de incendios.Trabajos realizados por administraciones públicas y otras entidades públicas	362.880,96	0,00	362.880,96	257.996,30	257.996,30	257.996,30	0,00	104.884,66
151.1	Urbanismo: planeamiento, gestión, ejecución y disciplina urbanística..GASTOS DE PERSONAL..	499.000,00	0,00	499.000,00	486.957,42	486.957,42	476.702,25	10.255,17	12.042,58
151.20	Urbanismo: planeamiento, gestión, ejecución y disciplina urbanística..Arrendamientos y cánones	22.500,00	1.200,00	23.700,00	23.616,61	23.616,61	22.133,02	1.483,59	83,39
151.21	Urbanismo: planeamiento, gestión, ejecución y disciplina urbanística..Reparaciones, mantenimiento y conservación	1.000,00	0,00	1.000,00	445,16	445,16	445,16	0,00	554,84
151.22	Urbanismo: planeamiento, gestión, ejecución y disciplina urbanística..Material, suministros y otros	16.500,00	0,00	16.500,00	5.439,44	5.439,44	4.513,79	925,65	11.060,56
151.64	Urbanismo: planeamiento, gestión, ejecución y disciplina urbanística..Gastos en inversiones de carácter inmaterial	100.000,00	-50.000,00	50.000,00	0,00	0,00	0,00	0,00	50.000,00
153.1	Vías públicas.GASTOS DE PERSONAL..	344.700,00	14.000,00	358.700,00	358.562,42	358.562,42	348.227,16	10.335,26	137,58
153.21	Vías públicas.Reparaciones, mantenimiento y conservación	96.000,00	0,00	96.000,00	59.356,26	59.356,26	54.705,13	4.651,13	36.643,74
153.22	Vías públicas.Material, suministros y otros	27.000,00	0,00	27.000,00	22.845,31	22.845,31	18.397,79	4.447,52	4.154,69
153.61	Vías públicas.Inversiones de reposición de infraestructuras y bienes destinados al uso general	125.000,00	23.300,00	148.300,00	148.268,51	148.268,51	37.923,21	110.345,30	31,49
153.622	Vías públicas.Edificios y otras construcciones	120.000,00	11.700,00	131.700,00	131.647,10	131.647,10	79.808,10	51.839,00	52,90
153.63	Vías públicas.Inversión de reposición asociada al funcionamiento operativo de los servicios	40.000,00	0,00	40.000,00	18.150,00	18.150,00	18.150,00	0,00	21.850,00
162.1	Recogida, gestión y tratamiento de residuos..GASTOS DE PERSONAL..	397.000,00	0,00	397.000,00	383.153,25	383.153,25	372.499,66	10.653,59	13.846,75
162.20	Recogida, gestión y tratamiento de residuos..Arrendamientos y cánones	32.600,00	0,00	32.600,00	25.398,98	25.398,98	25.398,98	0,00	7.201,02
162.21	Recogida, gestión y tratamiento de residuos..Reparaciones, mantenimiento y conservación	7.000,00	5.400,00	12.400,00	12.376,07	12.376,07	6.390,92	5.985,15	23,93
162.22	Recogida, gestión y tratamiento de residuos..Material, suministros y otros	269.500,00	0,00	269.500,00	249.491,65	249.491,65	155.476,95	94.014,70	20.008,35
162.25	Recogida, gestión y tratamiento de residuos..Trabajos realizados por administraciones públicas y otras entidades públicas	302.000,00	0,00	302.000,00	268.175,62	268.175,62	247.099,46	21.076,16	33.824,38
162.63	Recogida, gestión y tratamiento de residuos..Inversión de reposición asociada al funcionamiento operativo de los servicios	16.000,00	32.300,00	48.300,00	48.194,30	48.194,30	48.194,30	0,00	105,70

I. LIQUIDACIÓN DEL PRESUPUESTO DE GASTOS

2 POR BOLSAS DE VINCULACIÓN JURÍDICA

BOLSA DE VINCULACIÓN JURÍDICA	DESCRIPCIÓN	CRÉDITOS PRESUPUESTARIOS			GASTOS COMPROMETIDOS (4)	OBLIGACIONES RECONOCIDAS NETAS (5)	PAGOS (6)	OBLIGACIONES PENDIENTES DE PAGO A 31 DE DICIEMBRE (7=5-6)	REMANENTES DE CRÉDITO (8=3-5)
		INICIALES (1)	MODIFIC. (2)	DEFINITIVOS (3=1+2)					
163.22	Limpieza viaria..Material, suministros y otros	620.500,00	0,00	620.500,00	533.205,54	533.205,54	444.342,80	88.862,74	87.294,46
164.1	Cementerio y servicios funerarios..GASTOS DE PERSONAL.	107.900,00	1.000,00	108.900,00	108.467,61	108.467,61	105.514,91	2.952,70	432,39
164.21	Cementerio y servicios funerarios..Reparaciones, mantenimiento y conservación	11.200,00	1.900,00	13.100,00	13.045,72	13.045,72	11.139,64	1.906,08	54,28
164.22	Cementerio y servicios funerarios..Material, suministros y otros	3.700,00	0,00	3.700,00	726,00	726,00	726,00	0,00	2.974,00
164.62	Cementerio y servicios funerarios..Inversión nueva asociada al funcionamiento operativo de los servicios	150.000,00	0,00	150.000,00	69.746,65	69.746,65	2.003,76	67.742,89	80.253,35
165.21	Alumbrado público..Reparaciones, mantenimiento y conservación	185.000,00	52.000,00	237.000,00	236.843,40	236.843,40	87.507,72	149.335,68	156,60
165.22	Alumbrado público..Material, suministros y otros	525.000,00	-129.200,00	395.800,00	370.951,62	370.951,62	147.386,94	223.564,68	24.848,38
171.1	Parques y jardines..GASTOS DE PERSONAL.	537.300,00	0,00	537.300,00	533.871,19	533.871,19	521.202,34	12.668,85	3.428,81
171.21	Parques y jardines..Reparaciones, mantenimiento y conservación	15.000,00	400,00	15.400,00	15.313,33	15.313,33	13.255,81	2.057,52	86,67
171.22	Parques y jardines..Material, suministros y otros	32.200,00	3.900,00	36.100,00	36.071,02	36.071,02	30.838,37	5.232,65	28,98
171.63	Parques y jardines..Inversión de reposición asociada al funcionamiento operativo de los servicios	68.000,00	9.600,00	77.600,00	77.532,80	77.532,80	14.912,20	62.620,60	67,20
172.1	Protección y mejora del medio ambiente..GASTOS DE PERSONAL.	84.900,00	0,00	84.900,00	83.479,58	83.479,58	81.566,78	1.912,80	1.420,42
172.21	Protección y mejora del medio ambiente..Reparaciones, mantenimiento y conservación	72.000,00	0,00	72.000,00	70.242,36	70.242,36	55.086,35	15.156,01	1.757,64
172.22	Protección y mejora del medio ambiente..Material, suministros y otros	138.000,00	1.200,00	139.200,00	139.132,64	139.132,64	118.526,18	20.606,46	67,36
172.25	Protección y mejora del medio ambiente..Trabajos realizados por administraciones públicas y otras entidades públicas	36.000,00	0,00	36.000,00	24.650,04	24.650,04	16.433,36	8.216,68	11.349,96
172.60	Protección y mejora del medio ambiente..Inversión nueva en infraestructuras y bienes destinados al uso general	20.000,00	0,00	20.000,00	0,00	0,00	0,00	0,00	20.000,00
211.1	Pensiones..GASTOS DE PERSONAL.	70.000,00	0,00	70.000,00	33.910,48	33.910,48	33.910,48	0,00	36.089,52
221.1	Otras prestaciones económicas a favor de empleados..GASTOS DE PERSONAL.	93.800,00	0,00	93.800,00	79.762,57	79.762,57	71.122,76	8.639,81	14.037,43
231.1	Asistencia social primaria..GASTOS DE PERSONAL.	1.056.400,00	0,00	1.056.400,00	1.016.798,93	1.016.798,93	993.707,16	23.091,77	39.601,07
231.21	Asistencia social primaria..Reparaciones, mantenimiento y conservación	15.000,00	2.700,00	17.700,00	17.673,73	17.673,73	14.910,55	2.763,18	26,27
231.22	Asistencia social primaria..Material, suministros y otros	316.450,00	77.453,52	393.903,52	324.615,34	324.615,34	263.299,43	61.315,91	69.288,18
231.25	Asistencia social primaria..Trabajos realizados por administraciones públicas y otras entidades públicas	655.000,00	0,00	655.000,00	654.911,50	654.911,50	654.035,52	875,98	88,50
231.26	Asistencia social primaria..Trabajos realizados por instituciones sin fines de lucro	2.000,00	0,00	2.000,00	689,84	689,84	158,10	531,74	1.310,16
231.48	Asistencia social primaria..A familias e Instituciones din fines de lucro	82.500,00	0,00	82.500,00	64.586,07	64.586,07	24.145,90	40.440,17	17.913,93
231.49	Asistencia social primaria..Al exterior	37.000,00	0,00	37.000,00	7.091,10	7.091,10	1.091,10	6.000,00	29.908,90
241.1	Fomento del empleo..GASTOS DE PERSONAL.	2.003.955,28	117.732,70	2.121.687,98	1.993.488,56	1.993.488,56	1.973.678,82	19.809,74	128.199,42
241.20	Fomento del empleo..Arrendamientos y cánones	34.500,00	0,00	34.500,00	29.249,02	29.249,02	29.249,02	0,00	5.250,98
241.21	Fomento del empleo..Reparaciones, mantenimiento y conservación	68.000,00	40.400,00	108.400,00	108.388,72	108.388,72	67.463,36	40.925,36	11,28
241.22	Fomento del empleo..Material, suministros y otros	747.278,55	0,00	747.278,55	553.167,06	553.167,06	507.210,16	45.956,90	194.111,49
241.25	Fomento del empleo..Trabajos realizados por administraciones públicas y otras entidades públicas	1.500,00	0,00	1.500,00	1.200,00	1.200,00	1.200,00	0,00	300,00
241.47	Fomento del empleo..A Empresas privadas	45.000,00	0,00	45.000,00	29.000,00	29.000,00	29.000,00	0,00	16.000,00
311.21	Protección de la salubridad pública.Reparaciones, mantenimiento y conservación	6.000,00	0,00	6.000,00	5.999,18	5.999,18	0,00	5.999,18	0,82
311.22	Protección de la salubridad pública.Material, suministros y otros	63.000,00	-8.600,00	54.400,00	54.376,30	54.376,30	45.606,00	8.770,30	23,70
323.1	Funcionamiento de centros docentes de enseñanza preescolar y primaria y educación especial..GASTOS DE PERSONAL.	1.250.700,00	-16.000,00	1.234.700,00	1.214.601,65	1.214.601,65	1.186.428,25	28.173,40	20.098,35

I. LIQUIDACIÓN DEL PRESUPUESTO DE GASTOS

2 POR BOLSAS DE VINCULACIÓN JURÍDICA

BOLSA DE VINCULACIÓN JURÍDICA	DESCRIPCIÓN	CRÉDITOS PRESUPUESTARIOS			GASTOS COMPROMETIDOS (4)	OBLIGACIONES RECONOCIDAS NETAS (5)	PAGOS (6)	OBLIGACIONES PENDIENTES DE PAGO A 31 DE DICIEMBRE (7=5-6)	REMANENTES DE CRÉDITO (8=3-5)
		INICIALES (1)	MODIFIC. (2)	DEFINITIVOS (3=1+2)					
323.21	Funcionamiento de centros docentes de enseñanza preescolar y primaria y educación especial..Reparaciones, mantenimiento y conservación	48.000,00	-1.900,00	46.100,00	46.047,36	46.047,36	39.906,56	6.140,80	52,64
323.22	Funcionamiento de centros docentes de enseñanza preescolar y primaria y educación especial..Material, suministros y otros	119.000,00	21.900,00	140.900,00	139.902,85	139.902,85	118.998,52	20.904,33	997,15
323.63	Funcionamiento de centros docentes de enseñanza preescolar y primaria y educación especial..Inversión de reposición asociada al funcionamiento operativo de los servicios	6.000,00	0,00	6.000,00	5.864,82	5.864,82	5.864,82	0,00	135,18
326.20	Servicios complementarios de educación..Arrendamientos y cánones	500,00	0,00	500,00	0,00	0,00	0,00	0,00	500,00
326.22	Servicios complementarios de educación..Material, suministros y otros	83.000,00	10.900,00	93.900,00	93.895,76	93.895,76	82.815,88	11.079,88	4,24
326.42	Servicios complementarios de educación..A la Administración del Estado	10.000,00	-6.400,00	3.600,00	2.941,68	2.941,68	0,00	2.941,68	658,32
326.48	Servicios complementarios de educación..A familias e Instituciones din fines de lucro	8.550,00	0,00	8.550,00	7.860,00	7.860,00	0,00	7.860,00	690,00
326.75	Servicios complementarios de educación..A Comunidades Autónomas	0,00	626.846,50	626.846,50	261.448,81	261.448,81	247.027,99	14.420,82	365.397,69
332.22	Bibliotecas y Archivos..Material, suministros y otros	4.500,00	0,00	4.500,00	4.219,01	4.219,01	4.219,01	0,00	280,99
332.62	Bibliotecas y Archivos..Inversión nueva asociada al funcionamiento operativo de los servicios	10.000,00	-2.900,00	7.100,00	7.026,82	7.026,82	6.899,15	127,67	73,18
333.1	Equipamientos culturales y museos..GASTOS DE PERSONAL..	652.400,00	-7.900,00	644.500,00	644.439,14	644.439,14	628.250,41	16.188,73	60,86
333.20	Equipamientos culturales y museos..Arrendamientos y cánones	23.000,00	9.300,00	32.300,00	32.214,10	32.214,10	30.186,44	2.027,66	85,90
333.21	Equipamientos culturales y museos..Reparaciones, mantenimiento y conservación	30.000,00	-5.400,00	24.600,00	23.577,73	23.577,73	15.687,85	7.889,88	1.022,27
333.22	Equipamientos culturales y museos..Material, suministros y otros	71.000,00	-8.000,00	63.000,00	62.774,77	62.774,77	47.562,95	15.211,82	225,23
333.48	Equipamientos culturales y museos..A familias e Instituciones din fines de lucro	35.600,00	1.500,00	37.100,00	28.891,00	28.891,00	9.791,00	19.100,00	8.209,00
333.62	Equipamientos culturales y museos..Inversión nueva asociada al funcionamiento operativo de los servicios	3.000,00	-1.900,00	1.100,00	1.067,49	1.067,49	1.067,49	0,00	32,51
334.22	Promoción cultural..Material, suministros y otros	62.000,00	1.500,00	63.500,00	63.431,17	63.431,17	54.510,32	8.920,85	68,83
334.25	Promoción cultural..Trabajos realizados por administraciones públicas y otras entidades públicas	70.000,00	0,00	70.000,00	70.000,00	70.000,00	70.000,00	0,00	0,00
334.48	Promoción cultural..A familias e Instituciones din fines de lucro	136.000,00	0,00	136.000,00	136.000,00	136.000,00	128.833,30	7.166,70	0,00
338.22	Fiestas populares y festejos..Material, suministros y otros	367.000,00	25.000,00	392.000,00	385.014,65	385.014,65	350.716,83	34.297,82	6.985,35
338.48	Fiestas populares y festejos..A familias e Instituciones din fines de lucro	105.000,00	0,00	105.000,00	104.000,00	104.000,00	94.812,50	9.187,50	1.000,00
341.1	Promoción y fomento del deporte..GASTOS DE PERSONAL..	843.100,00	22.000,00	865.100,00	864.929,55	864.929,55	845.205,44	19.724,11	170,45
341.20	Promoción y fomento del deporte..Arrendamientos y cánones	5.500,00	-5.500,00	0,00	0,00	0,00	0,00	0,00	0,00
341.22	Promoción y fomento del deporte..Material, suministros y otros	102.600,00	-2.600,00	100.000,00	99.988,42	99.988,42	91.106,92	8.881,50	11,58
341.48	Promoción y fomento del deporte..A familias e Instituciones din fines de lucro	137.000,00	0,00	137.000,00	131.389,29	131.389,29	101.650,00	29.739,29	5.610,71
342.20	Instalaciones deportivas..Arrendamientos y cánones	115.000,00	-15.000,00	100.000,00	99.993,14	99.993,14	99.993,14	0,00	6,86
342.21	Instalaciones deportivas..Reparaciones, mantenimiento y conservación	79.500,00	-2.500,00	77.000,00	76.924,53	76.924,53	69.546,77	7.377,76	75,47
342.22	Instalaciones deportivas..Material, suministros y otros	232.000,00	17.200,00	249.200,00	248.919,11	248.919,11	229.546,07	19.373,04	280,89
342.61	Instalaciones deportivas..Inversiones de reposición de infraestructuras y bienes destinados al uso general	9.000,00	5.500,00	14.500,00	14.471,06	14.471,06	8.826,77	5.644,29	28,94
342.63	Instalaciones deportivas..Inversión de reposición asociada al funcionamiento operativo de los servicios	47.000,00	0,00	47.000,00	46.866,48	46.866,48	46.866,48	0,00	133,52
410.48	Administración General de Agricultura, Ganadería y Pesca..A familias e Instituciones din fines de lucro	1.000,00	0,00	1.000,00	0,00	0,00	0,00	0,00	1.000,00
422.21	Industria..Reparaciones, mantenimiento y conservación	18.000,00	0,00	18.000,00	17.989,13	17.989,13	0,00	17.989,13	10,87
422.22	Industria..Material, suministros y otros	32.000,00	7.200,00	39.200,00	39.182,57	39.182,57	31.895,80	7.286,77	17,43

I. LIQUIDACIÓN DEL PRESUPUESTO DE GASTOS

2 POR BOLSAS DE VINCULACIÓN JURÍDICA

BOLSA DE VINCULACIÓN JURÍDICA	DESCRIPCIÓN	CRÉDITOS PRESUPUESTARIOS			GASTOS COMPROMETIDOS (4)	OBLIGACIONES RECONOCIDAS NETAS (5)	PAGOS (6)	OBLIGACIONES PENDIENTES DE PAGO A 31 DE DICIEMBRE (7=5-6)	REMANENTES DE CRÉDITO (8=3-5)
		INICIALES (1)	MODIFIC. (2)	DEFINITIVOS (3=1+2)					
422.62	Industria..Inversión nueva asociada al funcionamiento operativo de los servicios	40.000,00	0,00	40.000,00	0,00	0,00	0,00	0,00	40.000,00
430.22	Administración general de comercio, turismo y pequeñas y medianas empresas..Material, suministros y otros	3.000,00	0,00	3.000,00	0,00	0,00	0,00	0,00	3.000,00
430.62	Administración general de comercio, turismo y pequeñas y medianas empresas..Inversión nueva asociada al funcionamiento operativo de los servicios	15.000,00	0,00	15.000,00	0,00	0,00	0,00	0,00	15.000,00
431.1	Comercio..GASTOS DE PERSONAL.	84.500,00	-3.900,00	80.600,00	80.575,30	80.575,30	80.110,88	464,42	24,70
431.21	Comercio..Reparaciones, mantenimiento y conservación	23.000,00	-8.600,00	14.400,00	13.996,33	13.996,33	11.013,36	2.982,97	403,67
431.22	Comercio..Material, suministros y otros	1.000,00	0,00	1.000,00	94,99	94,99	94,99	0,00	905,01
432.21	Información y promoción turística.Reparaciones, mantenimiento y conservación	15.000,00	-3.900,00	11.100,00	11.013,88	11.013,88	8.990,12	2.023,76	86,12
432.22	Información y promoción turística.Material, suministros y otros	191.800,00	23.900,00	215.700,00	203.282,54	203.282,54	178.848,34	24.434,20	12.417,46
432.48	Información y promoción turística.A familias e Instituciones din fines de lucro	4.000,00	0,00	4.000,00	3.000,00	3.000,00	3.000,00	0,00	1.000,00
433.21	Desarrollo empresarial..Reparaciones, mantenimiento y conservación	5.000,00	4.800,00	9.800,00	9.738,69	9.738,69	4.065,38	5.673,31	61,31
433.22	Desarrollo empresarial..Material, suministros y otros	50.000,00	35.000,00	85.000,00	84.835,72	84.835,72	48.040,51	36.795,21	164,28
433.48	Desarrollo empresarial..A familias e Instituciones din fines de lucro	49.800,00	0,00	49.800,00	39.701,65	39.701,65	25.201,65	14.500,00	10.098,35
439.227	Otras actuaciones sectoriales.Trabajos realizados por otras empresas y profesionales	230.000,00	0,00	230.000,00	111.884,62	111.884,62	90.629,76	21.254,86	118.115,38
439.62	Otras actuaciones sectoriales.Inversión nueva asociada al funcionamiento operativo de los servicios	1.611.900,00	0,00	1.611.900,00	751.754,13	751.754,13	346.474,26	405.279,87	860.145,87
441.22	Transporte de viajeros.Material, suministros y otros	80.000,00	-3.300,00	76.700,00	76.697,40	76.697,40	51.643,45	25.053,95	2,60
912.1	Órganos de gobierno..GASTOS DE PERSONAL.	641.800,00	-84.000,00	557.800,00	555.812,22	555.812,22	544.358,33	11.453,89	1.987,78
912.22	Órganos de gobierno..Material, suministros y otros	58.800,00	5.100,00	63.900,00	63.858,60	63.858,60	50.196,47	13.662,13	41,40
912.23	Órganos de gobierno..Indemnizaciones por razón del servicio	86.390,00	0,00	86.390,00	82.025,52	82.025,52	72.838,02	9.187,50	4.364,48
920.1	Administración General..GASTOS DE PERSONAL.	1.233.400,00	71.000,00	1.304.400,00	1.304.150,14	1.304.150,14	1.285.239,44	18.910,70	249,86
920.20	Administración General..Arrendamientos y cánones	1.200,00	0,00	1.200,00	927,81	927,81	927,81	0,00	272,19
920.21	Administración General..Reparaciones, mantenimiento y conservación	88.000,00	23.200,00	111.200,00	111.150,36	111.150,36	79.637,36	31.513,00	49,64
920.22	Administración General..Material, suministros y otros	313.700,00	43.700,00	357.400,00	339.212,67	339.212,67	264.823,65	74.389,02	18.187,33
920.23	Administración General..Indemnizaciones por razón del servicio	38.000,00	0,00	38.000,00	35.952,85	35.952,85	20.178,44	15.774,41	2.047,15
920.62	Administración General..Inversión nueva asociada al funcionamiento operativo de los servicios	35.000,00	0,00	35.000,00	903,00	903,00	903,00	0,00	34.097,00
920.63	Administración General..Inversión de reposición asociada al funcionamiento operativo de los servicios	12.000,00	0,00	12.000,00	0,00	0,00	0,00	0,00	12.000,00
920.83	Administración General..Concesión de préstamos fuera del sector público	40.000,00	0,00	40.000,00	20.120,00	20.120,00	20.120,00	0,00	19.880,00
924.22	Participación ciudadana..Material, suministros y otros	4.000,00	0,00	4.000,00	3.424,67	3.424,67	2.289,07	1.135,60	575,33
924.48	Participación ciudadana..A familias e Instituciones din fines de lucro	8.000,00	0,00	8.000,00	7.400,00	7.400,00	0,00	7.400,00	600,00
931.1	Política económica y fiscal..GASTOS DE PERSONAL.	219.900,00	0,00	219.900,00	195.928,49	195.928,49	192.908,99	3.019,50	23.971,51
931.22	Política económica y fiscal..Material, suministros y otros	2.000,00	0,00	2.000,00	323,76	323,76	260,07	63,69	1.676,24
933.1	Gestión del patrimonio..GASTOS DE PERSONAL.	165.600,00	2.000,00	167.600,00	167.223,78	167.223,78	162.700,42	4.523,36	376,22
933.20	Gestión del patrimonio..Arrendamientos y cánones	22.600,00	0,00	22.600,00	11.761,20	11.761,20	11.761,20	0,00	10.838,80
933.21	Gestión del patrimonio..Reparaciones, mantenimiento y conservación	34.000,00	22.100,00	56.100,00	56.066,55	56.066,55	33.995,69	22.070,86	33,45
933.22	Gestión del patrimonio..Material, suministros y otros	1.579.000,00	-5.100,00	1.573.900,00	1.572.146,16	1.572.146,16	931.292,93	640.853,23	1.753,84
933.60	Gestión del patrimonio..Inversión nueva en infraestructuras y bienes destinados al uso general	100.000,00	0,00	100.000,00	0,00	0,00	0,00	0,00	100.000,00

I. LIQUIDACIÓN DEL PRESUPUESTO DE GASTOS

2 POR BOLSAS DE VINCULACIÓN JURÍDICA

BOLSA DE VINCULACIÓN JURÍDICA	DESCRIPCIÓN	CRÉDITOS PRESUPUESTARIOS			GASTOS COMPROMETIDOS (4)	OBLIGACIONES RECONOCIDAS NETAS (5)	PAGOS (6)	OBLIGACIONES PENDIENTES DE PAGO A 31 DE DICIEMBRE (7=5-6)	REMANENTES DE CRÉDITO (8=3-5)
		INICIALES (1)	MODIFIC. (2)	DEFINITIVOS (3=1+2)					
933.63	Gestión del patrimonio..Inversión de reposición asociada al funcionamiento operativo de los servicios	24.000,00	0,00	24.000,00	23.898,82	23.898,82	10.406,00	13.492,82	101,18
934.1	Gestión de la deuda y de la tesorería..GASTOS DE PERSONAL..	203.600,00	0,00	203.600,00	175.993,64	175.993,64	173.052,72	2.940,92	27.606,36
934.22	Gestión de la deuda y de la tesorería..Material, suministros y otros	497.000,00	25.000,00	522.000,00	521.897,66	521.897,66	521.539,50	358,16	102,34
934.31	Gestión de la deuda y de la tesorería..De préstamos y otras operaciones financieras en euros	2.643,55	0,00	2.643,55	7,01	7,01	7,01	0,00	2.636,54
934.35	Gestión de la deuda y de la tesorería..Intereses de demora y otros gastos financieros	15.000,00	0,00	15.000,00	14.999,96	14.999,96	14.999,96	0,00	0,04
TOTAL		26.325.000,00	1.149.481,30	27.474.481,30	24.596.194,62	24.596.194,62	21.440.997,34	3.155.197,28	2.878.286,68

Cuenta General del Ejercicio 2022

II.- LIQUIDACIÓN DEL PRESUPUESTO DE INGRESOS

II. LIQUIDACIÓN DEL PRESUPUESTO DE INGRESOS

APLICACIÓN	DESCRIPCIÓN	PREVISIONES PRESUPUESTARIAS			DERECHOS RECONOCIDOS (4)	DERECHOS ANULADOS (5)	DERECHOS CANCELADOS (6)	DERECHOS RECONOCIDOS NETOS (7=4-5-6)	RECAUDACIÓN NETA (8)	DERECHOS PENDIENTE DE COBRO A 31 DE DICIEMBRE (9=7-8)	EXCESO/ DEFECTO PREVISIÓN (10=7-3)
		INICIALES (1)	MODIFIC. (2)	DEFINITIVOS (3=1+2)							
11200	IBI. INMUEBLES NATUR. RUSTICA	148.300,00	0,00	148.300,00	151.075,27	4.003,84	6,51	147.064,92	135.603,21	11.461,71	-1.235,08
11300	IBI. INMUEBLES NATUR. URBANA	5.500.000,00	0,00	5.500.000,00	5.605.127,88	24.407,66	2.229,35	5.578.490,87	5.318.696,90	259.793,97	78.490,87
11400	IBI. INMUEBLES CARACT. ESPEC.	275.700,00	0,00	275.700,00	270.165,61	0,00	0,00	270.165,61	270.165,61	0,00	-5.534,39
11500	IMP. S/VEHICULOS TRAC.MECANICA	1.360.000,00	0,00	1.360.000,00	1.388.103,23	6.701,43	36.305,56	1.345.096,24	1.266.920,49	78.175,75	-14.903,76
11600	IMP. S/INC.VALOR TERR.NAT.URB.	400.000,00	0,00	400.000,00	81.762,57	0,00	0,00	81.762,57	81.762,57	0,00	-318.237,43
13000	IMP. S/ACTIVIDADES ECONOMICAS	200.000,00	219.400,00	419.400,00	706.830,80	0,00	0,00	706.830,80	679.179,62	27.651,18	287.430,80
29000	IMP. S/CONSTRUC.,INST. Y OBRAS	2.200.000,00	0,00	2.200.000,00	353.900,45	41.320,87	0,00	312.579,58	286.766,80	25.812,78	-1.887.420,42
29100	IMP. S/COTOS DE CAZA Y PESCA	7.300,00	0,00	7.300,00	6.502,29	0,00	0,00	6.502,29	6.165,74	336,55	-797,71
30000	TASA DE AGUA POTABLE A DOMIC.	1.000,00	0,00	1.000,00	317,64	0,00	159,30	158,34	114,47	43,87	-841,66
30100	TASA DE ALCANTARILLADO	1.000,00	0,00	1.000,00	0,00	0,00	0,00	0,00	0,00	0,00	-1.000,00
30200	TASA RECOG. DOMIC. DE BASURAS	995.000,00	0,00	995.000,00	987.507,16	4.590,64	5.759,06	977.157,46	897.757,66	79.399,80	-17.842,54
30901	TASA POR SERVIC. DE CEMENTERIO	100.000,00	0,00	100.000,00	91.899,50	0,00	0,00	91.899,50	91.899,50	0,00	-8.100,50
30902	TASA POR LICENCIA DE APERTURA	160.000,00	0,00	160.000,00	137.483,76	34,73	0,00	137.449,03	101.975,12	35.473,91	-22.550,97
31100	TASA SERV. AYUDA A DOMICILIO	100.000,00	0,00	100.000,00	120.604,81	111,22	0,00	120.493,59	116.176,03	4.317,56	20.493,59
31200	TASA SERV. ESCUELAS INFANTILES	300.000,00	0,00	300.000,00	241.618,18	320,00	0,00	241.298,18	230.379,93	10.918,25	-58.701,82
31300	TASA SERV. PISCINAS Y DEPORTES	300.000,00	0,00	300.000,00	416.942,45	1.770,85	0,00	415.171,60	415.171,60	0,00	115.171,60
31901	TASA ACTIVIDADES CULTURA	90.000,00	0,00	90.000,00	100.694,00	542,00	0,00	100.152,00	100.152,00	0,00	10.152,00
31904	TASA VISITAS GUIADAS CASTILLO	60.000,00	0,00	60.000,00	75.272,88	0,00	0,00	75.272,88	75.272,88	0,00	15.272,88
32500	TASA EXPEDICION DE DOCUMENTOS	10.000,00	0,00	10.000,00	8.959,80	0,00	0,00	8.959,80	8.927,70	32,10	-1.040,20
32600	TASA POR RETIRADA DE VEHICULOS	10.000,00	0,00	10.000,00	9.523,00	0,00	0,00	9.523,00	9.523,00	0,00	-477,00
32901	TASA POR SERVICIO DE BODAS	3.000,00	0,00	3.000,00	4.372,00	0,00	0,00	4.372,00	4.372,00	0,00	1.372,00
33000	TASA ESTACIONAM. DE VEHICULOS	175.000,00	0,00	175.000,00	197.087,28	0,00	0,00	197.087,28	197.087,28	0,00	22.087,28
33100	TASA POR ENTRADA DE VEHICULOS	229.000,00	0,00	229.000,00	236.813,59	106,80	0,00	236.706,79	215.926,39	20.780,40	7.706,79
33200	TASA UT.PRIV.EMP.EXP.SERV.SUM.	420.000,00	0,00	420.000,00	382.336,26	0,00	0,00	382.336,26	348.214,41	34.121,85	-37.663,74
33300	TASA UT.PRIV.EMP.EXPL.SERV.TF.	100.000,00	0,00	100.000,00	0,00	0,00	0,00	0,00	0,00	0,00	-100.000,00
33400	TASA APERT. CALICATAS Y ZANJAS	1.200,00	0,00	1.200,00	4.721,15	0,00	0,00	4.721,15	4.721,15	0,00	3.521,15
33500	TASA POR MESAS Y SILLAS	80.000,00	0,00	80.000,00	78.194,32	624,00	0,00	77.570,32	64.931,01	12.639,31	-2.429,68
33800	TASA COMPENSACION TELEFONICA	19.180,00	0,00	19.180,00	7.918,00	0,00	0,00	7.918,00	7.918,00	0,00	-11.262,00
33901	TASA MERCADO DE ABASTOS	57.400,00	0,00	57.400,00	47.973,82	0,00	0,00	47.973,82	47.973,82	0,00	-9.426,18
33902	TASA PUESTOS E IND. AMBULANTES	105.000,00	0,00	105.000,00	67.895,36	125,58	0,00	67.769,78	64.999,37	2.770,41	-37.230,22
33903	TASA POR QUIOSCOS	800,00	0,00	800,00	781,00	0,00	0,00	781,00	781,00	0,00	-19,00
33904	TASA MERC., MATERIALES, ETC.	3.000,00	0,00	3.000,00	718,08	0,00	0,00	718,08	718,08	0,00	-2.281,92
34901	P.P.VIVERO DE EMPRESAS	30.000,00	0,00	30.000,00	29.773,68	0,00	0,00	29.773,68	29.773,68	0,00	-226,32
34902	P.P.REC. ANIMALES DOM. MUERT.	3.500,00	0,00	3.500,00	3.730,00	0,00	0,00	3.730,00	3.730,00	0,00	230,00
38901	REINTEGROS.OTROS DE OP. CORR.	1.000,00	0,00	1.000,00	1.748,25	0,00	0,00	1.748,25	1.748,25	0,00	748,25
39100	MULTAS POR INFRAC.URBANISTICAS	25.000,00	0,00	25.000,00	0,00	0,00	0,00	0,00	0,00	0,00	-25.000,00
39110	MULTAS POR INF.TRIB.Y ANALOGAS	5.000,00	0,00	5.000,00	250,50	0,00	0,00	250,50	250,50	0,00	-4.749,50
39120	MULTAS POR INFRAC. CIRCULACION	133.000,00	0,00	133.000,00	132.302,23	600,00	0,00	131.702,23	131.702,23	0,00	-1.297,77
39190	OTRAS MULTAS Y SANCIONES	2.000,00	0,00	2.000,00	26.782,32	0,00	0,00	26.782,32	13.941,42	12.840,90	24.782,32
39200	RECARGO DECL.EXT.SIN REQ.PREV.	25.000,00	0,00	25.000,00	0,00	0,00	0,00	0,00	0,00	0,00	-25.000,00
39210	RECARGO EJECUTIVO	40.000,00	0,00	40.000,00	0,00	0,00	0,00	0,00	0,00	0,00	-40.000,00
39211	RECARGO DE APREMIO	100.000,00	0,00	100.000,00	49.579,79	0,00	0,00	49.579,79	49.579,79	0,00	-50.420,21

II. LIQUIDACIÓN DEL PRESUPUESTO DE INGRESOS

APLICACIÓN	DESCRIPCIÓN	PREVISIONES PRESUPUESTARIAS			DERECHOS RECONOCIDOS (4)	DERECHOS ANULADOS (5)	DERECHOS CANCELADOS (6)	DERECHOS RECONOCIDOS NETOS (7=4-5-6)	RECAUDACIÓN NETA (8)	DERECHOS PENDIENTE DE COBRO A 31 DE DICIEMBRE (9=7-8)	EXCESO/ DEFECTO PREVISIÓN (10=7-3)
		INICIALES (1)	MODIFIC. (2)	DEFINITIVOS (3=1+2)							
39300	INTERESES DE DEMORA	40.000,00	0,00	40.000,00	17.253,51	0,00	0,00	17.253,51	17.253,51	0,00	-22.746,49
39700	CANON POR APROV. URBANISTICOS	700.000,00	0,00	700.000,00	84.139,28	0,00	0,00	84.139,28	82.864,28	1.275,00	-615.860,72
39710	OTR.ING.POR APROV. URBANISTICO	250.000,00	0,00	250.000,00	0,00	0,00	0,00	0,00	0,00	0,00	-250.000,00
39800	INDEMNIZACIONES DE SEGUROS	10.000,00	0,00	10.000,00	17.358,22	0,00	0,00	17.358,22	17.358,22	0,00	7.358,22
39905	OTROS INGRESOS DE CULTURA	50.000,00	0,00	50.000,00	37.553,25	0,00	0,00	37.553,25	37.553,25	0,00	-12.446,75
39907	OTROS INGRESOS DE DEPORTES	15.000,00	0,00	15.000,00	16.290,00	0,00	0,00	16.290,00	16.290,00	0,00	1.290,00
39908	OTROS INGRESOS DE RECAUDACION	5.000,00	0,00	5.000,00	4.491,26	0,00	0,00	4.491,26	3.283,49	1.207,77	-508,74
39909	OTROS INGRESOS. OTROS	10.000,00	0,00	10.000,00	89.846,07	30,00	0,00	89.816,07	88.724,72	1.091,35	79.816,07
42000	ESTADO.PARTICIPACIONTRIBUTOS	6.344.867,58	0,00	6.344.867,58	6.101.738,28	43.859,53	0,00	6.057.878,75	6.057.878,75	0,00	-286.988,83
42020	ESTADO.COMPENSAC.BENEF.FISCAL.	41.510,00	0,00	41.510,00	27.385,60	0,00	0,00	27.385,60	27.385,60	0,00	-14.124,40
42090	ESTADO.OTRAS TRANSFERENCIAS	200.000,00	0,00	200.000,00	292.335,78	0,00	0,00	292.335,78	292.335,78	0,00	92.335,78
42190	ESTADO.OTROS ORG. AUTON. Y AG.	500,00	59.948,58	60.448,58	7.541,47	0,00	0,00	7.541,47	7.541,47	0,00	-52.907,11
45002	JCCM.CONV.SERV.SOC.E IGUALDAD	600.000,00	0,00	600.000,00	549.656,73	1.056,88	0,00	548.599,85	548.599,85	0,00	-51.400,15
45080	JCCM.OTRAS SUBVENCIONES	1.314.500,00	238.286,22	1.552.786,22	2.060.351,59	32.108,92	0,00	2.028.242,67	2.028.242,67	0,00	475.456,45
45110	INSTITUTO MUJER.CENTRO MUJER	127.052,02	0,00	127.052,02	188.376,44	30.186,42	0,00	158.190,02	158.190,02	0,00	31.138,00
45120	SESCAM.ASIST.DROGODEPENDIENT.	60.000,00	0,00	60.000,00	28.958,63	0,00	0,00	28.958,63	28.958,63	0,00	-31.041,37
45130	De Organismos Autónomos y agencias de las Comunidades Autónomas. Subvenciones para la financiación del inmovilizado no financiero y de activos en estado de venta imputadas al resultado del ejercicio - OTRAS TRASF. DE ORG. AUT.Y AG.	0,00	0,00	0,00	5.809,71	0,00	0,00	5.809,71	5.809,71	0,00	5.809,71
45190	OTRAS TRASF. DE ORG. AUT.Y AG.	500,00	0,00	500,00	0,00	0,00	0,00	0,00	0,00	0,00	-500,00
46180	DIPUTACION.OTRAS AYUDAS	40.000,00	5.000,00	45.000,00	34.758,87	0,00	0,00	34.758,87	34.758,87	0,00	-10.241,13
47001	EMPRESAS PRIV.PATROCIN.PREMIO	4.850,00	0,00	4.850,00	4.400,00	0,00	0,00	4.400,00	4.400,00	0,00	-450,00
47002	COLABORACION EMPRESAS PRIVADAS	2.000,00	0,00	2.000,00	10.500,00	0,00	0,00	10.500,00	10.500,00	0,00	8.500,00
49001	FSE PROGRAMA LOCAL DE APOYO	549.970,40	0,00	549.970,40	0,00	0,00	0,00	0,00	0,00	0,00	-549.970,40
49002	FEDER IAT EXPLOTACION	184.000,00	0,00	184.000,00	0,00	0,00	0,00	0,00	0,00	0,00	-184.000,00
52000	INTERESES CTAS. EN ENT. BANC.	100,00	0,00	100,00	0,00	0,00	0,00	0,00	0,00	0,00	-100,00
54100	ARRENDAMIENTOS URBANOS	2.500,00	0,00	2.500,00	4.063,43	0,00	0,00	4.063,43	4.063,43	0,00	1.563,43
55000	CONCESIONES CONTRAP. PERIODICA	4.700,00	0,00	4.700,00	5.035,77	0,00	0,00	5.035,77	5.035,77	0,00	335,77
55201	CANON OCUPACION DE MONTES	200.000,00	0,00	200.000,00	233.010,32	0,00	0,00	233.010,32	227.731,34	5.278,98	33.010,32
55901	APROVECHAMIENTOS DE PASTOS	27.000,00	0,00	27.000,00	26.217,40	0,00	0,00	26.217,40	24.260,40	1.957,00	-782,60
55902	APROVECHAMIENTOS ROTURACIONES	21.200,00	0,00	21.200,00	1.775,00	0,00	0,00	1.775,00	1.775,00	0,00	-19.425,00
55903	APROVECHAMIENTOS DE CAZA	12.600,00	0,00	12.600,00	5.470,86	0,00	0,00	5.470,86	5.470,86	0,00	-7.129,14
55904	APROVECHAMIENTOS DE CANTERAS	8.000,00	0,00	8.000,00	0,00	0,00	0,00	0,00	0,00	0,00	-8.000,00
55909	OTROS APROVECHAMIENTOS	4.000,00	0,00	4.000,00	111.764,58	0,00	0,00	111.764,58	111.764,58	0,00	107.764,58
60100	VENTA DE FINCAS RUSTICAS	15.000,00	0,00	15.000,00	0,00	0,00	0,00	0,00	0,00	0,00	-15.000,00
60300	ENAJENACION PATRIMPBCO. SUELO	100.000,00	0,00	100.000,00	0,00	0,00	0,00	0,00	0,00	0,00	-100.000,00
60900	VENTA OTROS TERRENOS	6.000,00	0,00	6.000,00	0,00	0,00	0,00	0,00	0,00	0,00	-6.000,00
61902	VENTA EDIFICIOS Y OTRAS CONST.	2.000,00	0,00	2.000,00	0,00	0,00	0,00	0,00	0,00	0,00	-2.000,00
61904	VENTA MATERIAL DE TRANSPORTE	5.000,00	0,00	5.000,00	0,00	0,00	0,00	0,00	0,00	0,00	-5.000,00
75080	JCCM.OTRAS TRANSFERENCIAS	30.000,00	0,00	30.000,00	0,00	0,00	0,00	0,00	0,00	0,00	-30.000,00

II. LIQUIDACIÓN DEL PRESUPUESTO DE INGRESOS

APLICACIÓN	DESCRIPCIÓN	PREVISIONES PRESUPUESTARIAS			DERECHOS RECONOCIDOS (4)	DERECHOS ANULADOS (5)	DERECHOS CANCELADOS (6)	DERECHOS RECONOCIDOS NETOS (7=4-5-6)	RECAUDACIÓN NETA (8)	DERECHOS PENDIENTE DE COBRO A 31 DE DICIEMBRE (9=7-8)	EXCESO/ DEFECTO PREVISIÓN (10=7-3)
		INICIALES (1)	MODIFIC. (2)	DEFINITIVOS (3=1+2)							
76130	De Diputaciones, Consejos o Cabildos. Subvenciones para la financiación del inmovilizado no financiero y de activos en estado de venta imputadas al resultado del ejercicio - DIPUTACION.OTRAS SUBV. CAPITAL	0,00	0,00	0,00	16.653,38	0,00	0,00	16.653,38	16.653,38	0,00	16.653,38
76190	DIPUTACION.OTRAS SUBV. CAPITAL	120.000,00	0,00	120.000,00	0,00	0,00	0,00	0,00	0,00	0,00	-120.000,00
76191	DIPUTACION AYUDAS MOBILIARIO	70.000,00	0,00	70.000,00	0,00	0,00	0,00	0,00	0,00	0,00	-70.000,00
79103	FEDER.AY.PROY."ESTRATEGDUSI"	1.225.520,00	0,00	1.225.520,00	400.477,89	207.652,09	0,00	192.825,80	192.825,80	0,00	-1.032.694,20
79104	FEDER 2014-20. PROYECTO "IAT"	64.000,00	0,00	64.000,00	457.970,06	0,00	0,00	457.970,06	457.970,06	0,00	393.970,06
79401	FEDER 2014-20 REMODEL.INST.E	8.250,00	0,00	8.250,00	0,00	0,00	0,00	0,00	0,00	0,00	-8.250,00
79403	LEADER 2014-2020 DEPORTES	33.000,00	0,00	33.000,00	0,00	0,00	0,00	0,00	0,00	0,00	-33.000,00
83001	ANTICIPOS AL PERSONAL	40.000,00	0,00	40.000,00	34.821,13	0,00	0,00	34.821,13	34.821,13	0,00	-5.178,87
91301	PRESTAMOS A L/P ENTIDADES DE CTO.	0,00	626.846,50	626.846,50	158.600,00	0,00	0,00	158.600,00	158.600,00	0,00	-468.246,50
TOTAL		26.325.000,00	1.149.481,30	27.474.481,30	23.061.873,42	400.153,46	44.459,78	22.617.260,18	21.989.879,78	627.380,40	-4.857.221,12

Cuenta General del Ejercicio 2022

III.- RESULTADO PRESUPUESTARIO

III.RESULTADO PRESUPUESTARIO

CONCEPTOS	DERECHOS RECONOCIDOS NETOS	OBLIGACIONES RECONOCIDAS NETAS	AJUSTES	RESULTADO PRESUPUESTARIO
a) Operaciones corrientes	21.756.389,81	21.988.591,35		-232.201,54
b) Operaciones de capital	667.449,24	1.606.840,79		-939.391,55
1. Total operaciones no financieras (a+b)	22.423.839,05	23.595.432,14		-1.171.593,09
c) Activos financieros	34.821,13	20.120,00		14.701,13
d) Pasivos financieros	158.600,00	980.642,48		-822.042,48
2. Total operaciones financieras (c+d)	193.421,13	1.000.762,48		-807.341,35
I. RESULTADO PRESUPUESTARIO DEL EJERCICIO (I=1+2)	22.617.260,18	24.596.194,62		-1.978.934,44
AJUSTES				
3. Créditos gastados financiados con remanente de tesorería para gastos generales			0,00	
4. Desviaciones de financiación negativas del ejercicio			261.448,81	
5. Desviaciones de financiación positivas del ejercicio			633.000,00	
II. TOTAL AJUSTES (II=3+4-5)			-371.551,19	-371.551,19
RESULTADO PRESUPUESTARIO AJUSTADO (I+II)				-2.350.485,63

Ayuntamiento de Almansa

Una manera de hacer Europa
Fondo Europeo de Desarrollo Regional (FEDER)



MEMORIA

EJERCICIO

2022

INDICE DE CONTENIDOS

1 - ORGANIZACIÓN Y ACTIVIDAD	1
2 - GESTIÓN INDIRECTA DE SERVICIOS PÚBLICOS, CONVENIOS Y OTRAS FORMAS DE COLABORACIÓN	16
3 - BASES DE PRESENTACIÓN DE LAS CUENTAS	18
4 - NORMAS DE RECONOCIMIENTO Y VALORACIÓN	20
5 - INMOVILIZADO MATERIAL	23
1. MODELO DEL COSTE	24
2. MODELO DE LA REVALORIZACIÓN	26
6 - PATRIMONIO PÚBLICO DEL SUELO	28
1. MODELO DEL COSTE	29
2. MODELO DE LA REVALORIZACIÓN	31
7 - INVERSIONES INMOBILIARIAS	33
1. MODELO DEL COSTE	34
2. MODELO DE LA REVALORIZACIÓN	36
8 - INMOVILIZADO INTANGIBLE	38
1. MODELO DEL COSTE	39
2. MODELO DE LA REVALORIZACIÓN	41
9 - ARRENDAMIENTOS FINANCIEROS Y OTRAS OPERACIONES DE NATURALEZA SIMILAR	43
10 - ACTIVOS FINANCIEROS	45
1. INFORMACIÓN RELACIONADA CON EL BALANCE: 1.A) ESTADO RESUMEN DE LA CONCILIACIÓN	46
1. INFORMACIÓN RELACIONADA CON EL BALANCE: 1.B) RECLASIFICACIÓN	48
1. INFORMACIÓN RELACIONADA CON EL BALANCE: 1.C) ACTIVOS FINANCIEROS ENTREGADOS EN GARANTÍA	50
1. INFORMACIÓN RELACIONADA CON EL BALANCE: 1.D) CORRECCIONES POR DETERIORO DE VALOR	52
2. INFORMACIÓN RELACIONADA CON LA CUENTA DEL RESULTADO ECONÓMICO- PATRIMONIAL	54
3. INFORMACIÓN SOBRE LOS RIESGOS DE TIPO DE CAMBIO Y DE TIPO DE INTERÉS: 3.A) RIESGO DE TIPO DE CAMBIO	56
3. INFORMACIÓN SOBRE LOS RIESGOS DE TIPO DE CAMBIO Y DE TIPO DE INTERÉS: 3.B) RIESGO DE TIPO DE INTERÉS	58
4. OTRA INFORMACIÓN	60
11 - PASIVOS FINANCIEROS	62
1. SITUACIÓN Y MOVIMIENTOS DE LAS DEUDAS: 1.A) DEUDAS AL COSTE AMORTIZADO	63
1. SITUACIÓN Y MOVIMIENTOS DE LAS DEUDAS: 1.B) DEUDAS A VALOR RAZONABLE	65
1. SITUACIÓN Y MOVIMIENTOS DE LAS DEUDAS: 1.C) RESUMEN POR CATEGORÍAS	67
2. LÍNEAS DE CRÉDITO	69
3. INFORMACIÓN SOBRE LOS RIESGOS: 3.A) RIESGO DE TIPO DE CAMBIO	71
3. INFORMACIÓN SOBRE LOS RIESGOS: 3.B) RIESGO DE TIPO DE INTERÉS	73
4. AVALES Y OTRAS GARANTÍAS CONCEDIDAS: 4.A) AVALES CONCEDIDOS	75
4. AVALES Y OTRAS GARANTÍAS CONCEDIDAS: 4.B) AVALES EJECUTADOS	77
4. AVALES Y OTRAS GARANTÍAS CONCEDIDAS: 4.C) AVALES REINTEGRADOS	79
5. OTRA INFORMACIÓN	81
12 - COBERTURAS CONTABLES	83
13 - ACTIVOS CONSTRUIDOS O ADQUIRIDOS PARA OTRAS ENTIDADES Y OTRAS EXISTENCIAS	85
14 - MONEDA EXTRANJERA	87
1. TRANSACCIONES LIQUIDADAS A LO LARGO DEL EJERCICIO	88
2. TRANSACCIONES VIVAS O PENDIENTES DE VENCIMIENTO A FIN DEL EJERCICIO	90
15 - TRANSFERENCIAS, SUBVENCIONES Y OTROS INGRESOS Y GASTOS	92
1. TRANSFERENCIAS Y SUBVENCIONES RECIBIDAS	93
2. TRANSFERENCIAS Y SUBVENCIONES CONCEDIDAS	95
16 - PROVISIONES Y CONTINGENCIAS	107
17 - INFORMACIÓN SOBRE MEDIO AMBIENTE	109
1. OBLIGACIONES RECONOCIDAS EN EL EJERCICIO CON CARGO A LA POLÍTICA DE GASTO 17 "MEDIO AMBIENTE"	110
2. BENEFICIOS FISCALES POR RAZONES MEDIOAMBIENTALES EN TRIBUTOS PROPIOS	112
18 - ACTIVOS EN ESTADO DE VENTA	114
19 - PRESENTACIÓN POR ACTIVIDADES DE LA CUENTA DEL RESULTADO ECONÓMICO PATRIMONIAL	116
20 - OPERACIONES POR ADMINISTRACIÓN DE RECURSOS POR CUENTA DE OTROS ENTES PÚBLICOS	118
1. OBLIGACIONES DERIVADAS DE LA GESTIÓN	119
2. ENTES PÚBLICOS, CUENTAS CORRIENTES EN EFECTIVO	121

INDICE DE CONTENIDOS (Más)

3. DESARROLLO DE LA GESTIÓN: 3.A) RESUMEN	123
3. DESARROLLO DE LA GESTIÓN: 3.B) DERECHOS ANULADOS	125
3. DESARROLLO DE LA GESTIÓN: 3.C) DERECHOS CANCELADOS	127
3. DESARROLLO DE LA GESTIÓN: 3.D) DEVOLUCIONES DE INGRESOS	129
21 - OPERACIONES NO PRESUPUESTARIAS DE TESORERÍA	131
1. ESTADO DE DEUDORES NO PRESUPUESTARIOS	132
2. ESTADO DE ACREEDORES NO PRESUPUESTARIOS	134
3. ESTADO DE PARTIDAS PENDIENTES DE APLICACIÓN: 3.A) COBROS PENDIENTES DE APLICACIÓN	136
3. ESTADO DE PARTIDAS PENDIENTES DE APLICACIÓN: 3.B) PAGOS PENDIENTES DE APLICACIÓN	138
22 - CONTRATACIÓN ADMINISTRATIVA. PROCEDIMIENTOS DE ADJUDICACIÓN	140
23 - VALORES RECIBIDOS EN DEPÓSITO	142
24 - INFORMACIÓN PRESUPUESTARIA	144
1. EJERCICIO CORRIENTE: 1.A) MODIFICACIONES DE CRÉDITO	145
1. EJERCICIO CORRIENTE: 1.B) REMANENTE DE CRÉDITO	150
1. DERECHOS ANULADOS	164
1. EJERCICIO CORRIENTE: 1.2. DERECHOS CANCELADOS	166
1. EJERCICIO CORRIENTE: 1.3. RECAUDACIÓN NETA	168
1. EJERCICIO CORRIENTE: 1.B) DEVOLUCIONES DE INGRESOS	171
1. EJERCICIO CORRIENTE: 1.C) COMPROMISOS DE INGRESOS	173
2. EJERCICIOS CERRADOS: 2.1. PRESUPUESTO DE GASTOS. OBLIGACIONES DE PRESUPUESTOS CERRADOS	175
2. EJERCICIOS CERRADOS: 2.A) DERECHOS PENDIENTES DE COBRO TOTALES	183
2. EJERCICIOS CERRADOS: 2.B) DERECHOS ANULADOS	189
2. EJERCICIOS CERRADOS: 2.C) DERECHOS CANCELADOS	191
2. EJERCICIOS CERRADOS: 2.3. PRESUPUESTO DE INGRESOS. VARIACIÓN DE RESULTADOS PRESUPUESTARIOS DE EJERCICIOS ANTERIORES	193
3. EJERCICIOS POSTERIORES: 3.1. COMPROMISOS DE GASTO CON CARGO A PRESUPUESTOS DE EJERCICIOS POSTERIORES	195
3. EJERCICIOS POSTERIORES: 3.2. COMPROMISOS DE INGRESO CON CARGO A PRESUPUESTOS DE EJERCICIOS POSTERIORES	197
4. EJECUCIÓN DE PROYECTOS DE GASTOS: 4.1. RESUMEN DE EJECUCIÓN	199
4. EJECUCIÓN DE PROYECTOS DE GASTOS: 4.2. ANUALIDADES PENDIENTES	201
5. GASTOS CON FINANCIACIÓN AFECTADA	203
6. ESTADO DEL REMANENTE DE TESORERÍA	205
7. ACREEDORES POR OPERACIONES DEVENGADAS	207
25 - INDICADORES FINANCIEROS, PATRIMONIALES Y PRESUPUESTARIOS	209
1. INDICADORES FINANCIEROS Y PATRIMONIALES	210
2. INDICADORES PRESUPUESTARIOS	213
26 - INFORMACIÓN SOBRE EL COSTE DE LAS ACTIVIDADES	216
1. RESUMEN GENERAL DE COSTES DE LA ENTIDAD	217
2. RESUMEN DEL COSTE POR ELEMENTOS DE LAS ACTIVIDADES	219
3. RESUMEN DE COSTES POR ACTIVIDAD	221
4. RESUMEN RELACIONANDO COSTES E INGRESOS DE LAS ACTIVIDADES	223
27 - INDICADORES DE GESTIÓN	225
28 - HECHOS POSTERIORES AL CIERRE	227
29 - ASPECTOS DERIVADOS DE LA TRANSICIÓN A LAS NUEVAS NORMAS CONTABLES	229
1.Estado de conciliación	230
2.Datos incluidos en la cuentas del ejercicio 2014: 2.1-Balance	232
2.Datos incluidos en la cuentas del ejercicio 2014: 2.2-Cuenta de Resultado	233
2.Datos incluidos en la cuentas del ejercicio 2014: 2.3-Remanente de Tesorería	234
3.Ajustes realizados por disposición transitoria	235
30 - ESTADO DE CONCILIACIÓN BANCARIA	235
31 - BALANCE DE COMPROBACIÓN	237

Cuenta General del Ejercicio 2022

1 - ORGANIZACIÓN Y ACTIVIDAD

DATOS SOCIOECONÓMICOS

1.1. Población oficial y cuantos datos de carácter socioeconómico contribuyan a la identificación de la entidad.

1.1.1. Contexto geográfico.

Almansa se ubica en el extremo sur oriental de la Comunidad Autónoma de Castilla-La Mancha, encontrándose al este de la provincia de Albacete (a una distancia de 78,7 Km) y al oeste con la comunidad de Murcia. Lindando al norte con el término municipal de Ayora (Valencia), al noreste con Enguera (Valencia), al este con La Fuente de la Higuera (Valencia), al sureste Villena (Valencia) y Caudete, al sur Yecla (Murcia), al suroeste Montealegre, al este Bonete y al noroeste Alpera.

Estando situada geográficamente en un entorno privilegiado desde el punto de vista estratégico, pues se localiza en un cruce de caminos, y en uno de los ejes de desarrollo económico y turístico con más importancia del entorno español, el eje Madrid-Levante, llamado Corredor de Almansa, que es uno de los 17 pasos naturales de la Península.

Además, la relativa proximidad de Almansa a las dos grandes áreas urbanas y económicas de Madrid y Valencia, así como la cercanía a los puertos de Alicante y Valencia, hacen de Almansa un lugar atractivo para el turismo de proximidad y para la localización de empresas.

- **Datos básicos del municipio de Almansa.**



Fuente: Instituto Nacional de Estadística (INE)

- **Vías e infraestructuras de comunicación.**

Almansa es municipio localizado en un emplazamiento privilegiado y estratégico desde sus orígenes, siendo sus coordenadas: Latitud 38º grados (38.8694) y Longitud 1º 5' 51'' (-1.09744) Oeste, lo cual hace que esté conectado con un amplio abanico de las principales vías de transporte y comunicaciones (ciudades, carreteras, aeropuertos y puertos marítimos) de la zona de Levante Español (Corredor del mediterráneo), y la zona noroeste del país, así como con la comunidad de Madrid.

Principales conexiones de Almansa

Autovía A-31 Madrid-Alicante

Autovía A-35 Almansa-Valencia

CM-412 Almansa-Hellín

N-330 Almansa-Teruel

Ferrocarril Madrid-Alicante-Valencia

Línea de Alta Velocidad Madrid-Levante

Estación de ferrocarril de Almansa

Aeropuertos:

Albacete

Alicante

Valencia

Puertos Marítimos:

Alicante

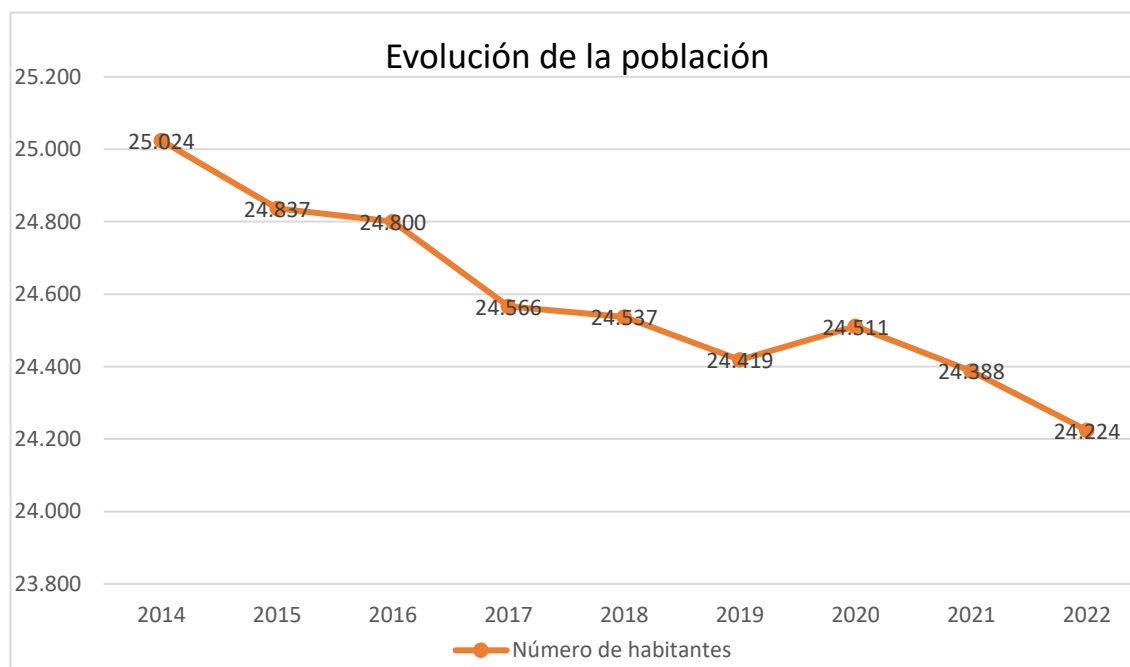
Valencia



1.1.2. Población

Según los datos publicados por el INE a 1 de Enero de 2022 el número de habitantes en Almansa es de **24.224**, son 167 habitantes menos que el en el año 2021.

- Evolución de la población, periodo 2014- 2022



Fuente: Padrón Municipal de habitantes a 1 de Enero de 2022. INE

Evolución de la población, periodo 1900 - 2022

Síntesis: La población de Almansa ha aumentado de manera considerable a lo largo de los años, teniendo etapas de crecimiento y decrecimiento. Ha experimentado altibajos provocados por diversas circunstancias, disminuyendo en los años en donde la ciudad se ha visto afectada por diversas situaciones, tales como la guerra civil (1936-1939,) o la crisis económica mundial de 2008, en la que la natalidad se vio duramente afectada. De igual manera, la población se ha visto aumentada en las épocas de bonanza del país y de la ciudad, tales como el baby boom de los años posteriores a la guerra.

AÑO	HOMBRE	MUJERES	TOTAL	% CRECIM.ANUAL		AÑO	HOMBRE	MUJERES	TOTAL	% CRECIM.ANUAL
1900	0	0	11180			2000	11685	12090	23775	0,68%
1910	0	0	11887	6,32%		2001	11720	12062	23782	0,03%
1920	0	0	12589	5,91%		2002	11926	12284	24210	1,80%
1930	0	0	14630	16,21%		2003	12064	12390	24454	1,01%
1960	0	0	15391	5,20%		2004	12188	12501	24689	0,96%
1950	0	0	15990	3,89%		2005	12315	12659	24974	1,15%
1940	0	0	16025	0,22%		2006	12365	12710	25075	0,40%
1970	0	0	16965	5,87%		2007	12493	12779	25272	0,79%
1981	0	0	20331	19,84%		2008	12693	12898	25591	1,26%
1986	10519	10993	21512	5,81%		2009	12760	12697	25457	-0,52%
1987	10606	11114	21720	0,97%		2010	12726	12928	25654	0,77%
1988	10760	11280	22040	1,47%		2011	12631	12801	25432	-0,87%
1989	10910	11421	22331	1,32%		2012	12620	12754	25374	-0,23%
1990	11029	11527	22556	1,01%		2013	12560	12719	25279	-0,37%
1991	11089	11510	22599	0,19%		2014	12444	12580	25024	-1,01%
1992	11178	11608	22789	0,84%		2015	12359	12478	24837	-0,75%
1993	11414	11773	23187	1,75%		2016	12332	12468	24800	-0,15%
1994	11510	11879	23389	0,87%		2017	12226	12340	24566	-0,94%
1995	11549	11924	23473	0,36%		2018	12215	12322	24537	-0,12%
1996	11569	11938	23507	0,14%		2019	12167	12252	24419	-0,48%
1998	11678	11984	23658	0,64%		2020	12208	12303	24511	0,38%
1999	11655	11959	23614	-0,19%		2021	12127	12261	24388	-0,50%
						2022	12024	12200	24224	-0,67%

Fuentes: Instituto Nacional de Estadística y Padrón Municipal.

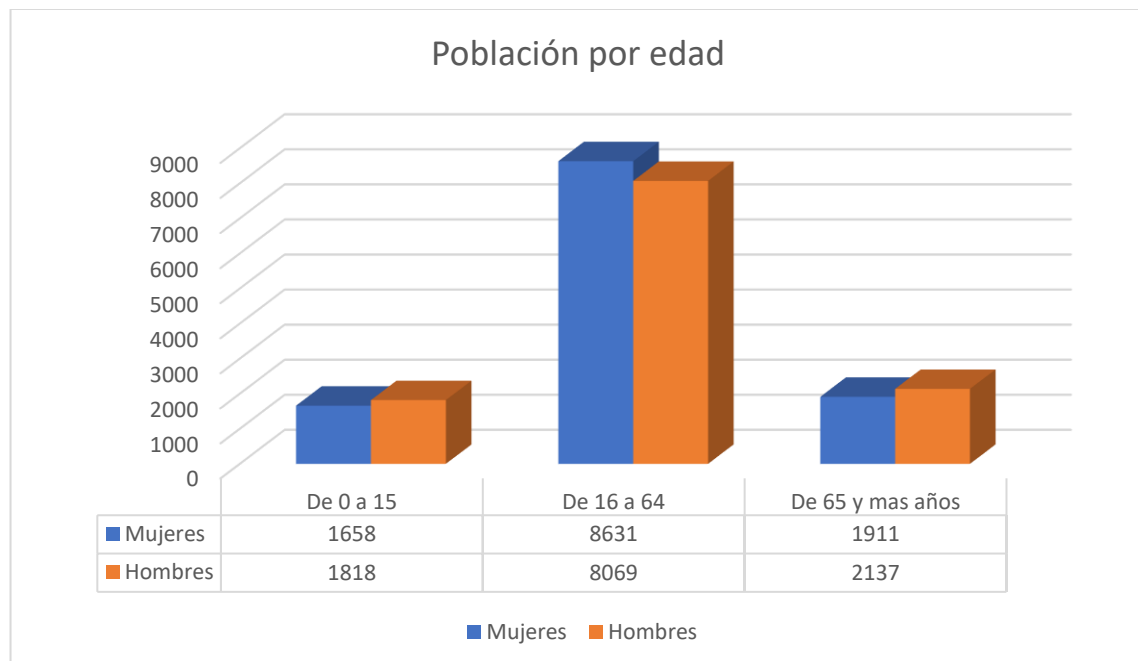
1900-1981: Poblaciones de hecho desde 1900 hasta 1991. Cifras oficiales sacadas de los Censos respectivos.

1986-1995: Poblaciones de derecho desde 1986 hasta 1995. Cifras de las rectificaciones y renovaciones padronales.

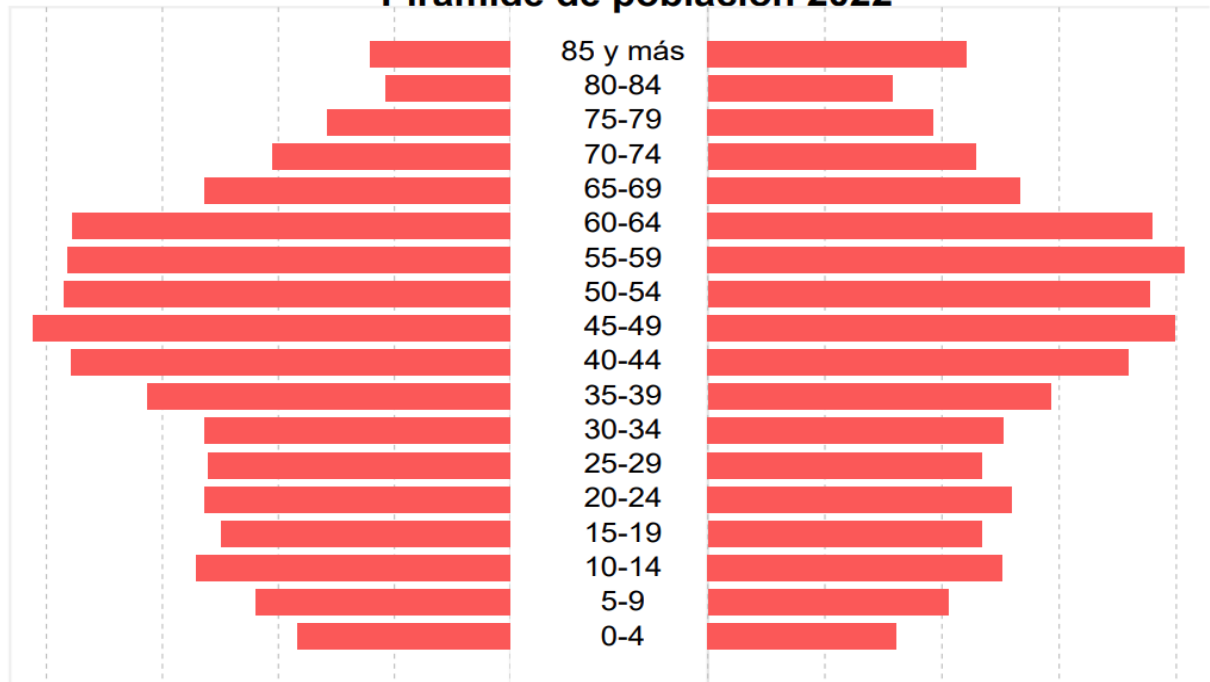
1996-2021: Cifras Oficiales de Población de los Municipios Españoles: Revisión del Padrón Municipal.

Notas: 1) Las cifras de 1996 están referidas a 1 de mayo y las demás a 1 de enero.

2) En el año 1997, no se realizó revisión del Padrón de habitantes.



Pirámide de población 2022



HOMBRES EDAD MUJERES

302	85 y más	552
268	80-84	394
395	75-79	482
513	70-74	572
659	65-69	667
943	60-64	950
954	55-59	1.017
962	50-54	943
1.027	45-49	998
945	40-44	898
782	35-39	732
658	30-34	632
651	25-29	585
659	20-24	649
623	15-19	584
677	10-14	629
547	5-9	513
459	0-4	403

12.024

Total

12.200

Dependencia	$((\text{Pob.} < 15 + \text{Pob.} > 64) / \text{Pob. de 15 a 64}) \times 100$	49,6 %
Longevidad	$(\text{Pob.} > 74 / \text{Pob.} > 64) \times 100$	49,8 %
Maternidad	$(\text{Pob. de 0 a 4} / \text{Mujeres de 15 a 49}) \times 100$	17,0 %
Tendencia	$(\text{Pob. de 0 a 4} / \text{Pob. de 5 a 9}) \times 100$	81,3 %
Reemplazo	$(\text{Pob. de 20 a 29} / \text{Pob. de 55 a 64}) \times 100$	65,8 %
Envejecimiento	$(\text{Pob.} > 64 / \text{Pob.} < 16) \times 100$	138,2 %

1.1.3. Situación laboral: Evolución del desempleo.

- Evolución del número de parados registrado, periodo 2018 – 2022



- Relación del número de parados por sector.

OFICINA DE EMPLEO ALMANSA: 2022	Paro Registrado por Sectores				
	Agricultura	Industria	Construcción	Servicios	No consta
921	52	172	57	640	0

Empresas por sector de actividad a 30 de septiembre de 2022

Agricultura	52	5,65 %
Industria	172	18,68 %
Construcción	57	6,19 %
Servicios	640	69,49 %
No consta	0	0,00 %
TOTAL	921	100 %

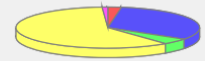


- Agricultura
- Industria
- Construcción
- Servicios
- No consta

Fuente: Tesorería General de la Seguridad Social

Trabajadores afiliados por sector de actividad a 30 de septiembre de 2022

Agricultura	228	2,41	%
Industria	3.028	32,06	%
Construcción	450	4,76	%
Servicios	5.646	59,77	%
No consta	94	1,00	%
TOTAL	9.446	100	%



Fuente: Tesorería General de la Seguridad Social

1.2- NORMA DE CREACIÓN DE LA ENTIDAD

No constan datos para este apartado.

1.3- ACTIVIDAD PRINCIPAL DE LA ENTIDAD

No constan datos para este apartado.

1.4- FUENTES DE INGRESOS

No constan datos para este apartado.

1.5- CONSIDERACIÓN FISCAL DE LA ENTIDAD

No constan datos para este apartado.

1.5- ESTRUCTURA ORGANIZATIVA BÁSICA

1.5.A) ESTRUCTURA ORGANIZATIVA A NIVEL POLITICO

CIUDADANOS (C'S)

Nombre / Cargo	Fecha posesión	Observaciones
Calatayud Reig, Alfredo Damián (Concejal de Desarrollo Empresarial, Industria, Comercio y Gestión Turística)	15/06/2021	

IZQUIERDA UNIDA - LOS VERDES (IU-LV)

Nombre / Cargo	Fecha posesión	Observaciones
Fernández Giner, Laura (Concejala del Excmo. Ayuntamiento de Almansa)	15/06/2019	
Ibáñez Delegido, Cristian (Concejal del Excmo. Ayuntamiento de Almansa)	15/06/2019	

PARTIDO POPULAR

Nombre / Cargo	Fecha posesión	Observaciones
Sánchez Roselló, Javier (Alcalde)	15/06/2019	
Andicoberry Esparcia, Tania (Concejala de Régimen Interior, Infraestructuras, Servicios Municipales y urbanismo)	15/06/2019	
Torres Megías, Mateo (Concejal de Deportes)	15/06/2019	
López Martínez, Francisco (Concejal de Cultura, Fiestas y Feria)	15/06/2019	
Millán Bonete, Antonia (Concejala de Empleo, Desarrollo Local, Edusi y Asuntos Generales)	15/06/2019	
Marí Martínez, Longinos Antonio (Concejal de Seguridad y Movilidad Urbana, Medio Ambiente, Ciclo Integral del Agua y Sanidad)	15/06/2022	
Sánchez Abellán, Margarita (Concejala de Bienestar Social, Mayores y Participación Ciudadana)	15/06/2019	
Calero Mansilla, Benjamín (Concejal de Hacienda, Recursos Humanos y Juventud)	15/06/2019	
Bonillo Carrascosa, Álvaro (Concejal de Relaciones Internacionales y Recreación Histórica)	15/06/2019	
Rico García, Marta (Concejala de Educación, Cementerio e Igualdad)	29/05/2020	

PARTIDO SOCIALISTA (PSOE)

Nombre / Cargo	Fecha posesión	Observaciones
Sánchez Torres, Pablo (Concejal del Excmo. Ayuntamiento de Almansa)	15/06/2019	
Callado García, Pilar (Concejala del Excmo. Ayuntamiento de Almansa)	15/06/2019	
Serrano Sánchez, Manuel (Concejal del Excmo. Ayuntamiento de Almansa)	15/06/2019	
López Amorós, Clara (Concejala del Excmo. Ayuntamiento de Almansa)	15/06/2019	
Boj Marqués, Javier (15/06/2019)	15/06/2019	
López García, Salud (Concejala del Excmo. Ayuntamiento de Almansa)	15/06/2019	
Gonzalez Martínez, Valero (Concejal del Excmo. Ayuntamiento de Almansa)	15/06/2019	
Tercero Cantos, Belén (Concejala del Excmo. Ayuntamiento de Almansa)	26/03/2021	

1.5.B) ESTRUCTURA ORGANIZATIVA A NIVEL ADMINISTRATIVO

Nombre / Cargo	Fecha posesión	Observaciones
SECRETARIO		
ALCALDE/PRESIDENTE		
INTERVENTOR		
TESORERO		

1.6- PLANTILLA MEDIA DE EMPLEADOS

EMPLEADOS PÚBLICOS		Nº MEDIO DE EMPLEADOS DURANTE EL EJERCICIO	Nº DE EMPLEADOS A 31/12
Total personal	Personal Funcionario	88,00	87,00
	Personal Laboral	251,00	182,00
	Personal Eventual	17,00	17,00
Totales		356,00	286,00

1.8- IDENTIFICACIÓN DE LA ENTIDAD O ENTIDADES PROPIETARIAS

No constan datos para este apartado.

1.9- IDENTIFICACIÓN DE LAS ENTIDADES DEL GRUPO, MULTIGRUPO Y ASOCIADAS DE LAS QUE FORMA PARTE LA ENTIDAD CONTABLE

No constan datos para este apartado.

Cuenta General del Ejercicio 2022

2 - GESTIÓN INDIRECTA DE SERVICIOS PÚBLICOS, CONVENIOS Y OTRAS FORMAS DE COLABORACIÓN

2 - GESTION INDIRECTA DE SERVICIOS PUBLICOS, CONVENIOS Y OTRAS FORMAS DE COLABORACION

En relación con los servicios públicos gestionados de forma indirecta, los convenios y otras formas de colaboración, cuando tengan un importe significativo, la entidad informará, junto con los datos identificativos de la entidad con la que se efectúe la gestión, el convenio o la colaboración, sobre:

- 1. En la gestión indirecta: el objeto, plazo, los bienes de dominio público afectos a la gestión, las aportaciones no dinerarias, las transferencias o subvenciones comprometidas durante la vida de la concesión, los anticipos reintegrables, los préstamos participativos, subordinados o de otra naturaleza concedidos por el titular del servicio al gestor y los bienes objeto de reversión.
- 2. En los convenios: el objeto, el plazo y las transferencias o subvenciones comprometidas durante la vida del convenio.
- 3. En las actividades conjuntas que no requieran la constitución de una nueva entidad y que no estén contempladas en las notas anteriores, se indicarán: el objeto, plazo y los compromisos asumidos durante la vida de la misma.
- 4. En el caso de otras formas de colaboración público-privadas: el objeto, el plazo y las transferencias o subvenciones comprometidas durante la vida del acuerdo de colaboración, así como en su caso el precio acordado.

Cuenta General del Ejercicio 2022

3 - BASES DE PRESENTACIÓN DE LAS CUENTAS

3 - BASES DE PRESENTACION DE LAS CUENTAS

Se informará sobre:

- 1. Imagen fiel:
 - a) Requisitos de la información, principios contables públicos y criterios contables no aplicados por interferir el objetivo de la imagen fiel y, en su caso, incidencia en las cuentas anuales.
 - b) Principios, criterios contables aplicados e información complementaria necesaria para alcanzar el objetivo de imagen fiel y ubicación de ésta en la memoria.
- 2. Comparación de la información:
 - a) Explicación de las causas que impiden la comparación de las cuentas anuales del ejercicio con las del precedente.
 - b) Explicación de la adaptación de los importes del ejercicio precedente para facilitar la comparación o, en su caso, de la imposibilidad de realizar esta adaptación.
- 3. Razones e incidencia en las cuentas anuales de los cambios en criterios de contabilización y corrección de errores.
- 4. Información sobre cambios en estimaciones contables cuando sean significativos.

Cuenta General del Ejercicio 2022

4 - NORMAS DE RECONOCIMIENTO Y VALORACIÓN

4 - NORMAS DE RECONOCIMIENTO Y VALORACION

Se indicarán los criterios contables aplicados en relación con las siguientes partidas:

- 1. Inmovilizado material; indicando los criterios sobre amortización, correcciones valorativas por deterioro y reversión de las mismas, capitalización de gastos financieros, costes de ampliación, modernización y mejoras, costes de gran reparación o inspección general, costes de desmantelamiento del activo y restauración de su emplazamiento, y los criterios sobre la determinación del coste de los trabajos efectuados por la entidad para su inmovilizado material. Se indicará el modelo de valoración posterior utilizado para cada clase de inmovilizado, bien sea el del coste o el de revalorización.
- 2. Patrimonio público del suelo; especificando para los terrenos, construcciones y demás bienes y derechos integrantes de este patrimonio los criterios señalados en el apartado 1 anterior.
- 3. Inversiones inmobiliarias; señalando el criterio para calificar los terrenos y construcciones como inversiones inmobiliarias, especificando para éstas los criterios señalados en el apartado 1 anterior.
- 4. Inmovilizado intangible; indicando los criterios utilizados de capitalización o activación, amortización y correcciones valorativas por deterioro. Justificación de las circunstancias que han llevado a calificar como indefinida la vida útil de un inmovilizado intangible. Se indicará el criterio de valoración posterior utilizado para cada clase de inmovilizado, bien sea el del coste o el de revalorización.
- 5. Arrendamientos; indicando los criterios de contabilización de los contratos de arrendamiento financiero y otras operaciones de naturaleza similar.
- 6. Permutas; indicando el criterio seguido y la justificación de su aplicación, en particular, las circunstancias que han llevado a considerar a una permuta como de activos no similares desde un punto de vista funcional o vida útil.
- 7. Activos y pasivos financieros; indicando:
 - a) Criterios empleados para la calificación y valoración de las diferentes categorías de activos financieros y pasivos financieros, así como para el reconocimiento de cambios de valor razonable.
 - b) Para los activos financieros:
 - La naturaleza de los clasificados inicialmente como a valor razonable con cambios en la cuenta del resultado económico patrimonial, así como los criterios aplicados en dicha clasificación y una explicación de cómo la entidad ha cumplido los requerimientos señalados en la norma de registro y valoración relativa a activos financieros.
 - Los criterios aplicados para determinar la existencia de evidencia objetiva de deterioro, así como de registro de la corrección de valor y su reversión y la baja definitiva de activos financieros deteriorados. En particular, se destacarán los criterios utilizados para calcular las correcciones valorativas de los deudores por operaciones de gestión y otras cuentas a cobrar. Asimismo, se indicarán los criterios contables aplicados a los activos financieros cuyas condiciones hayan sido renegociadas y que, de otro modo, estarían vencidos o deteriorados.
 - c) Criterios empleados para el registro de la baja de activos financieros y pasivos financieros.
 - d) Contratos de garantías financieras; indicando el criterio seguido tanto en la valoración inicial como posterior, así como, en su caso, para la dotación de provisiones por garantías clasificadas como dudosas.
 - e) Inversiones en entidades del grupo, multigrupo y asociadas; se informará sobre el criterio aplicado para registrar las correcciones valorativas por deterioro.
 - f) Los criterios empleados en la determinación de los ingresos o gastos procedentes de las distintas categorías de instrumentos financieros: intereses, primas o descuentos, dividendos, etc.
- 8. Coberturas contables; indicando los criterios de valoración del instrumento de cobertura y de la partida cubierta, distinguiendo entre coberturas de activos o pasivos reconocidos, compromisos en firme y transacciones previstas, así como los criterios de valoración aplicados para el registro de la interrupción de la cobertura.

- 9. Existencias; indicando los criterios de valoración y, en particular, los seguidos sobre correcciones valorativas.
- 10. Activos contruidos o adquiridos para otras entidades; indicando los criterios de reconocimiento de los ingresos y gastos derivados del contrato o acuerdo de construcción o adquisición, y en su caso, el método utilizado para determinar el grado de avance o realización y se informará en el caso de que no se hubiese podido aplicar dicho método.
- 11. Transacciones en moneda extranjera; indicando los criterios de valoración de saldos en moneda distinta del euro, y el procedimiento empleado para calcular el tipo de cambio en euros de elementos patrimoniales que, en la actualidad o en su origen, hubiesen sido expresados en moneda distinta del euro.
- 12. Ingresos y gastos; indicando los criterios generales aplicados.
- 13. Provisiones y contingencias; indicando el criterio de valoración así como, en su caso, el tratamiento de las compensaciones a recibir de un tercero. En particular, en relación con las provisiones, deberá realizarse una descripción de los métodos de estimación y cálculo de cada uno de los riesgos.
- 14. Transferencias y subvenciones; indicando el criterio empleado para su clasificación y, en su caso, su imputación a resultados.
- 15. Actividades conjuntas; indicando los criterios seguidos por la entidad para integrar en sus cuentas anuales los saldos correspondientes a la actividad conjunta en que participe.
- 16. Activos en estado de venta: se indicarán los criterios seguidos para calificar y valorar dichos activos.

Opcionalmente, esta información podrá incluirse en aquellas notas de la Memoria que correspondan a los elementos patrimoniales afectados.

Cuenta General del Ejercicio 2022

5 - INMOVILIZADO MATERIAL

5 - INMOVILIZADO MATERIAL

1. MODELO DEL COSTE

5. INMOVILIZADO MATERIAL

5.1. MODELO DEL COSTE

PARTIDA BALANCE	SALDO INICIAL	ENTRADAS	AUMENTOS POR TRASPASOS DE OTRAS PARTIDAS	SALIDAS	DISMINUCIONES POR TRASPASOS A OTRAS PARTIDAS	CORRECCIONES VALORATIVAS NETAS POR DETERIORO DEL EJERCICIO	AMORTIZACIÓN DEL EJERCICIO	SALDO FINAL
1. Terrenos	38.935.045,95	0,00	0,00	0,00	0,00	0,00	0,00	38.935.045,95
2. Construcciones	54.472.908,54	0,00	400.176,90	0,00	0,00	0,00	0,00	54.873.085,44
3. Infraestructuras	489.849,97	0,00	68.703,03	0,00	0,00	0,00	0,00	558.553,00
4. Bienes del patrimonio histórico	2.153.993,28	0,00	0,00	0,00	0,00	0,00	0,00	2.153.993,28
5. Otro inmovilizado material	14.001.856,65	0,00	764.276,62	0,00	0,00	0,00	0,00	14.766.133,27
6. Inmovilizado material en curso y anticipos	14.840.178,50	2.420,00	154.728,57	0,00	0,00	0,00	0,00	14.997.327,07
TOTAL	124.893.832,89	2.420,00	1.387.885,12	0,00	0,00	0,00	0,00	126.284.138,01

5 - INMOVILIZADO MATERIAL

2. MODELO DE LA REVALORIZACIÓN

5. INMOVILIZADO MATERIAL

5.2. MODELO DE LA REVALORIZACIÓN

No constan datos para este apartado.

Cuenta General del Ejercicio 2022

6 - PATRIMONIO PÚBLICO DEL SUELO

6 - PATRIMONIO PÚBLICO DEL SUELO

1. MODELO DEL COSTE

6. PATRIMONIO PÚBLICO DEL SUELO

6.1. MODELO DEL COSTE

PARTIDA BALANCE	SALDO INICIAL	ENTRADAS	AUMENTOS POR TRASPASOS DE OTRAS PARTIDAS	SALIDAS	DISMINUCIONES POR TRASPASOS A OTRAS PARTIDAS	CORRECCIONES VALORATIVAS NETAS POR DETERIORO DEL EJERCICIO	AMORTIZACIÓN DEL EJERCICIO	SALDO FINAL
1. Terrenos	0,00	0,00	0,00	0,00	0,00	0,00	0,00	0,00
2. Construcciones	0,00	0,00	0,00	0,00	0,00	0,00	0,00	0,00
3. En construcción y anticipos	0,00	0,00	0,00	0,00	0,00	0,00	0,00	0,00
4. Otro patrimonio público del suelo	0,00	0,00	0,00	0,00	0,00	0,00	0,00	0,00
TOTAL	0,00	0,00	0,00	0,00	0,00	0,00	0,00	0,00

6 - PATRIMONIO PÚBLICO DEL SUELO

2. MODELO DE LA REVALORIZACIÓN

6. PATRIMONIO PÚBLICO DEL SUELO

6.2. MODELO DE LA REVALORIZACIÓN

No constan datos para este apartado.

Cuenta General del Ejercicio 2022

7 - INVERSIONES INMOBILIARIAS

7 - INVERSIONES INMOBILIARIAS

1. MODELO DEL COSTE

7. INVERSIONES INMOBILIARIAS

7.1. MODELO DEL COSTE

PARTIDA BALANCE	SALDO INICIAL	ENTRADAS	AUMENTOS POR TRASPASOS DE OTRAS PARTIDAS	SALIDAS	DISMINUCIONES POR TRASPASOS A OTRAS PARTIDAS	CORRECCIONES VALORATIVAS NETAS POR DETERIORO DEL EJERCICIO	AMORTIZACIÓN DEL EJERCICIO	SALDO FINAL
1. Terrenos	0,00	0,00	0,00	0,00	0,00	0,00	0,00	0,00
2. Construcciones	0,00	0,00	0,00	0,00	0,00	0,00	0,00	0,00
3. Inversiones inmobiliarias en curso y anticipos	0,00	0,00	0,00	0,00	0,00	0,00	0,00	0,00
TOTAL	0,00	0,00	0,00	0,00	0,00	0,00	0,00	0,00

7 - INVERSIONES INMOBILIARIAS

2. MODELO DE LA REVALORIZACIÓN

7. INVERSIONES INMOBILIARIAS

7.2. MODELO DE LA REVALORIZACIÓN

No constan datos para este apartado.

Cuenta General del Ejercicio 2022

8 - INMOVILIZADO INTANGIBLE

8 - INMOVILIZADO INTANGIBLE

1. MODELO DEL COSTE

8. INMOVILIZADO INTANGIBLE

8.1. MODELO DEL COSTE

PARTIDA BALANCE	SALDO INICIAL	ENTRADAS	AUMENTOS POR TRASPASOS DE OTRAS PARTIDAS	SALIDAS	DISMINUCIONES POR TRASPASOS A OTRAS PARTIDAS	CORRECCIONES VALORATIVAS NETAS POR DETERIORO DEL EJERCICIO	AMORTIZACIÓN DEL EJERCICIO	SALDO FINAL
1. Inversión en investigación y desarrollo	6.927,86	0,00	0,00	0,00	0,00	0,00	0,00	6.927,86
2. Propiedad industrial e intelectual	5.414,88	0,00	0,00	0,00	0,00	0,00	0,00	5.414,88
3. Aplicaciones informáticas	7.086,12	0,00	0,00	0,00	0,00	0,00	0,00	7.086,12
4. Inversiones sobre activos utilizados en régimen de arrendamiento o cedidos	0,00	0,00	0,00	0,00	0,00	0,00	0,00	0,00
5. Otro inmovilizado intangible	849.842,21	0,00	0,00	0,00	0,00	0,00	0,00	849.842,21
TOTAL	869.271,07	0,00	0,00	0,00	0,00	0,00	0,00	869.271,07

8 - INMOVILIZADO INTANGIBLE

2. MODELO DE LA REVALORIZACIÓN

8. INMOVILIZADO INTANGIBLE

8.2. MODELO DE LA REVALORIZACIÓN

No constan datos para este apartado.

Cuenta General del Ejercicio 2022

9 - ARRENDAMIENTOS FINANCIEROS Y OTRAS OPERACIONES DE NATURALEZA SIMILAR

9. ARRENDAMIENTOS FINANCIEROS Y OTRAS OPERACIONES DE NATURALEZA SIMILAR

No constan datos para este apartado.

Cuenta General del Ejercicio 2022

10 - ACTIVOS FINANCIEROS

10 - ACTIVOS FINANCIEROS

1. INFORMACIÓN RELACIONADA CON EL BALANCE
A) ESTADO RESUMEN DE LA CONCILIACIÓN

10. ACTIVOS FINANCIEROS

10.1. INFORMACIÓN RELACIONADA CON EL BALANCE

A) ESTADO RESUMEN DE LA CONCILIACIÓN

CATEGORÍAS	ACTIVOS FINANCIEROS A LARGO PLAZO						ACTIVOS FINANCIEROS A CORTO PLAZO						TOTAL	
	INVERSIONES EN EL PATRIMONIO		VALORES REPRESENTATIVOS DE DEUDA		OTRAS INVERSIONES		INVERSIONES EN EL PATRIMONIO		VALORES REPRESENTATIVOS DE DEUDA		OTRAS INVERSIONES			
	2022	2021	2022	2021	2022	2021	2022	2021	2022	2021	2022	2021	2022	2021
CRÉDITOS Y PARTIDAS A COBRAR	0,00	0,00	0,00	0,00	0,00	0,00	0,00	0,00	0,00	0,00	0,00	0,00	0,00	0,00
INVERSIONES MANTENIDAS HASTA EL VENCIMIENTO	0,00	0,00	0,00	0,00	0,00	0,00	0,00	0,00	0,00	0,00	0,00	0,00	0,00	0,00
ACTIVOS FINANCIEROS A VALOR RAZONABLE CON CAMBIO EN RESULTADOS	0,00	0,00	0,00	0,00	0,00	0,00	0,00	0,00	0,00	0,00	0,00	0,00	0,00	0,00
INVERSIONES EN ENTIDADES DE GRUPO, MULTIGRUPO Y ASOCIADAS	354.954,11	354.954,11	0,00	0,00	0,00	0,00	0,00	0,00	0,00	0,00	0,00	0,00	354.954,11	354.954,11
ACTIVOS FINANCIEROS DISPONIBLES PARA LA VENTA	0,00	0,00	0,00	0,00	0,00	0,00	0,00	0,00	0,00	0,00	0,00	0,00	0,00	0,00
TOTAL	354.954,11	354.954,11	0,00	0,00	0,00	0,00	0,00	0,00	0,00	0,00	0,00	0,00	354.954,11	354.954,11

10 - ACTIVOS FINANCIEROS

1. INFORMACIÓN RELACIONADA CON EL BALANCE
B) RECLASIFICACIÓN

10. ACTIVOS FINANCIEROS

10.1. INFORMACIÓN RELACIONADA CON EL BALANCE

B) RECLASIFICACIÓN

No constan datos para este apartado.

10 - ACTIVOS FINANCIEROS

1. INFORMACIÓN RELACIONADA CON EL BALANCE
C) ACTIVOS FINANCIEROS ENTREGADOS EN GARANTÍA

10. ACTIVOS FINANCIEROS

10.1. INFORMACIÓN RELACIONADA CON EL BALANCE

C) ACTIVOS FINANCIEROS ENTREGADOS EN GARANTÍA

No constan datos para este apartado.

10 - ACTIVOS FINANCIEROS

1. INFORMACIÓN RELACIONADA CON EL BALANCE
D) CORRECCIONES POR DETERIORO DE VALOR

10. ACTIVOS FINANCIEROS

10.1. INFORMACIÓN RELACIONADA CON EL BALANCE

D) CORRECCIONES POR DETERIORO DEL VALOR

CLASES DE ACTIVOS FINANCIEROS	SALDO INICIAL	DISMINUCIONES DE VALOR POR DETERIORO CREDITICIO DEL EJERCICIO	REVERSIÓN DEL DETERIORO CREDITICIO EN EL EJERCICIO	SALDO FINAL
Activos financieros a Largo Plazo				
Inversiones en patrimonio	2.780.278,51	0,00	0,00	2.780.278,51
Valores representativos de deuda	0,00	0,00	0,00	0,00
Otras inversiones	0,00	0,00	0,00	0,00
Activos financieros a Corto Plazo				
Inversiones en patrimonio	0,00	0,00	0,00	0,00
Valores representativos de deuda	-23.581,13	0,00	0,00	-23.581,13
Otras inversiones	1.960,93	0,00	0,00	1.960,93

10 - ACTIVOS FINANCIEROS

2. INFORMACIÓN RELACIONADA CON LA CUENTA DEL RESULTADO ECONÓMICO-
PATRIMONIAL

10. ACTIVOS FINANCIEROS

10.2. INFORMACIÓN RELACIONADA CON LA CUENTA DEL RESULTADO ECONÓMICO - PATRIMONIAL

No constan datos para este apartado.

10 - ACTIVOS FINANCIEROS

3. INFORMACIÓN SOBRE LOS RIESGOS DE TIPO DE CAMBIO Y DE TIPO DE INTERÉS
A) RIESGO DE TIPO DE CAMBIO

10. ACTIVOS FINANCIEROS

10.3. INFORMACIÓN SOBRE LOS RIESGOS DE TIPO DE CAMBIO Y TIPO DE INTERÉS

A) RIESGO DE TIPO DE CAMBIO

No constan datos para este apartado.

10 - ACTIVOS FINANCIEROS

3. INFORMACIÓN SOBRE LOS RIESGOS DE TIPO DE CAMBIO Y DE TIPO DE INTERÉS
B) RIESGO DE TIPO DE INTERÉS

10. ACTIVOS FINANCIEROS

10.3. INFORMACIÓN SOBRE LOS RIESGOS DE TIPO DE CAMBIO Y TIPO DE INTERÉS

B) RIESGO DE TIPO DE INTERÉS

CLASES DE ACTIVOS FINANCIEROS	A TIPO DE INTERÉS FIJO	A TIPO DE INTERÉS VARIABLE	TOTAL
Valores representativos de la deuda	0,00	0,00	0,00
Otros activos financieros	0,00	0,00	0,00
Total importe	0,00	0,00	0,00

10 - ACTIVOS FINANCIEROS

4. OTRA INFORMACIÓN

10. ACTIVOS FINANCIEROS

10.4. OTRA INFORMACIÓN

No constan datos para este apartado.

Cuenta General del Ejercicio 2022

11 - PASIVOS FINANCIEROS

11 - PASIVOS FINANCIEROS

1. SITUACIÓN Y MOVIMIENTOS DE LAS DEUDAS A) DEUDAS AL COSTE AMORTIZADO

11. PASIVOS FINANCIEROS

11.1. SITUACIÓN Y MOVIMIENTOS DE LAS DEUDAS

A) DEUDAS AL COSTE AMORTIZADO

No constan datos para este apartado.

11 - PASIVOS FINANCIEROS

1. SITUACIÓN Y MOVIMIENTOS DE LAS DEUDAS B) DEUDAS A VALOR RAZONABLE

11. PASIVOS FINANCIEROS

11.1. SITUACIÓN Y MOVIMIENTOS DE LAS DEUDAS

B) DEUDAS A VALOR RAZONABLE

No constan datos para este apartado.

11 - PASIVOS FINANCIEROS

1. SITUACIÓN Y MOVIMIENTOS DE LAS DEUDAS C) RESUMEN POR CATEGORÍAS

11. PASIVOS FINANCIEROS

11.1. SITUACIÓN Y MOVIMIENTOS DE LAS DEUDAS

C) RESUMEN POR CATEGORÍAS

CATEGORÍAS	LARGO PLAZO						CORTO PLAZO						TOTAL	
	OBLIGACIONES Y OTROS VALORES NEGOCIABLES		DEUDAS CON ENTIDADES DE CRÉDITO		OTRAS DEUDAS		OBLIGACIONES Y OTROS VALORES NEGOCIABLES		DEUDAS CON ENTIDADES DE CRÉDITO		OTRAS DEUDAS			
	2022	2021	2022	2021	2022	2021	2022	2021	2022	2021	2022	2021	2022	2021
DEUDAS A COSTE AMORTIZADO	0,00	0,00	0,00	0,00	0,00	0,00	0,00	0,00	0,00	0,00	0,00	0,00	0,00	0,00
DEUDAS A VALOR RAZONABLE	0,00	0,00	0,00	0,00	0,00	0,00	0,00	0,00	0,00	0,00	0,00	0,00	0,00	0,00
TOTAL	0,00	0,00	0,00	0,00	0,00	0,00	0,00	0,00	0,00	0,00	0,00	0,00	0,00	0,00

11 - PASIVOS FINANCIEROS

2. LÍNEAS DE CRÉDITO

11. PASIVOS FINANCIEROS

11.2. LÍNEAS DE CRÉDITO

No constan datos para este apartado.

11 - PASIVOS FINANCIEROS

3. INFORMACIÓN SOBRE LOS RIESGOS A) RIESGO DE TIPO DE CAMBIO

11. PASIVOS FINANCIEROS

11.3. INFORMACIÓN SOBRE LOS RIESGOS DE TIPO DE CAMBIO Y DE TIPO DE INTERÉS

A) RIESGO DE TIPO DE CAMBIO

No constan datos para este apartado.

11 - PASIVOS FINANCIEROS

3. INFORMACIÓN SOBRE LOS RIESGOS B) RIESGO DE TIPO DE INTERÉS

11. PASIVOS FINANCIEROS

11.3. INFORMACIÓN SOBRE LOS RIESGOS DE TIPO DE CAMBIO Y DE TIPO DE INTERÉS

B) RIESGO DE TIPO DE INTERÉS

CLASES DE ACTIVOS FINANCIEROS	A TIPO DE INTERÉS FIJO	A TIPO DE INTERÉS VARIABLE	TOTAL
OBLIGACIONES Y OTROS VALORES NEGOCIABLES	0,00	0,00	0,00
DEUDAS CON ENTIDADES DE CRÉDITO	0,00	0,00	0,00
OTRAS DEUDAS	0,00	0,00	0,00
TOTAL IMPORTE	0,00	0,00	0,00

11 - PASIVOS FINANCIEROS

4. AVALES Y OTRAS GARANTÍAS CONCEDIDAS A) AVALES CONCEDIDOS

11. PASIVOS FINANCIEROS

11.4. AVALES Y OTRAS GARANTÍAS CONCEDIDAS

A) AVALES CONCEDIDOS

No constan datos para este apartado.

11 - PASIVOS FINANCIEROS

4. AVALES Y OTRAS GARANTÍAS CONCEDIDAS
B) AVALES EJECUTADOS

11. PASIVOS FINANCIEROS

11.4. AVALES Y OTRAS GARANTÍAS CONCEDIDAS

B) AVALES EJECUTADOS

No constan datos para este apartado.

11 - PASIVOS FINANCIEROS

4. AVALES Y OTRAS GARANTÍAS CONCEDIDAS
C) AVALES REINTEGRADOS

11. PASIVOS FINANCIEROS

11.4. AVALES Y OTRAS GARANTÍAS CONCEDIDAS

C) AVALES REINTEGRADOS

No constan datos para este apartado.

11 - PASIVOS FINANCIEROS

5. OTRA INFORMACIÓN

11. PASIVOS FINANCIEROS

11.5. OTRA INFORMACIÓN

No constan datos para este apartado.

Cuenta General del Ejercicio 2022

12 - COBERTURAS CONTABLES

12 - COBERTURAS CONTABLES

No constan datos para este apartado.

Cuenta General del Ejercicio 2022

13 - ACTIVOS CONSTRUIDOS O ADQUIRIDOS PARA OTRAS ENTIDADES Y OTRAS EXISTENCIAS

13. ACTIVOS CONSTRUIDOS O ADQUIRIDOS PARA OTRAS ENTIDADES Y OTRAS EXISTENCIAS

No constan datos para este apartado.

Cuenta General del Ejercicio 2022

14 - MONEDA EXTRANJERA

14 - MONEDA EXTRANJERA

1. TRANSACCIONES LIQUIDADAS A LO LARGO DEL EJERCICIO

14. MONEDA EXTRANJERA

14.1. TRANSACCIONES LIQUIDADAS A LO LARGO DEL EJERCICIO

No constan datos para este apartado.

14 - MONEDA EXTRANJERA

2. TRANSACCIONES VIVAS O PENDIENTES DE VENCIMIENTO A FIN DEL EJERCICIO

14. MONEDA EXTRANJERA

14.2. TRANSACCIONES VIVASO PENDIENTES DE VENCIMIENTO A FIN DE EJERCICIO

No constan datos para este apartado.

Cuenta General del Ejercicio 2022

15 - TRANSFERENCIAS, SUBVENCIONES Y OTROS INGRESOS Y GASTOS

15 - TRANSFERENCIAS, SUBVENCIONES Y OTROS INGRESOS Y GASTOS

1. TRANSFERENCIAS Y SUBVENCIONES RECIBIDAS

15. TRANSFERENCIAS, SUBVENCIONES Y OTROS INGRESOS Y GASTOS

15.1 TRANSFERENCIAS Y SUBVENCIONES RECIBIDAS

CARACTERÍSTICAS	IMPORTE RECIBIDO		IMPORTE REINTEGRABLE	IMPORTE NO REINTEGRABLE	CANTIDAD IMPUTADA A RESULTADOS	
	EJERCICIO 2022	EJERCICIOS ANTERIORES			EJERCICIO 2022	EJERCICIOS ANTERIORES
ESTADO.PARTICIPACIONTRIBUTOS	6.057.878,75	462.856,59	0,00	0,00	6.057.878,75	462.856,59
ESTADO.COMPENSAC.BENEF.FISCAL.	27.385,60	0,00	0,00	0,00	27.385,60	0,00
ESTADO.OTRAS TRANSFERENCIAS	292.335,78	0,00	0,00	0,00	292.335,78	0,00
ESTADO.OTROS ORG. AUTON. Y AG.	7.541,47	0,00	0,00	0,00	7.541,47	0,00
JCCM.CONV.SERV.SOC.E IGUALDAD	548.599,85	0,00	0,00	0,00	548.599,85	0,00
JCCM.OTRAS SUBVENCIONES	2.028.242,67	0,00	0,00	0,00	2.028.242,67	0,00
INSTITUTO MUJER.CENTRO MUJER	158.190,02	0,00	0,00	0,00	158.190,02	0,00
SESCAM.ASIST.DROGODEPENDIENT.	28.958,63	0,00	0,00	0,00	28.958,63	0,00
De Organismos Autónomos y agencias de las Comunidades Autónomas. Subvenciones para la financiación del inmovilizado no financiero y de activos en estado de venta imputadas al resultado del ejercicio - OTRAS TRASF. DE ORG. AUT.Y AG.	5.809,71	0,00	0,00	0,00	5.809,71	0,00
DIPUTACION.OTRAS AYUDAS	34.758,87	0,00	0,00	0,00	34.758,87	0,00
EMPRESAS PRIV.PATROCIN.PREMIO	4.400,00	0,00	0,00	0,00	4.400,00	0,00
COLABORACION EMPRESAS PRIVADAS	10.500,00	0,00	0,00	0,00	10.500,00	0,00
De Diputaciones, Consejos o Cabildos. Subvenciones para la financiación del inmovilizado no financiero y de activos en estado de venta imputadas al resultado del ejercicio - DIPUTACION.OTRAS SUBV. CAPITAL	16.653,38	0,00	0,00	0,00	16.653,38	0,00
FEDER.AY.PROY."ESTRATEGDUSI"	192.825,80	0,00	0,00	0,00	192.825,80	0,00
FEDER 2014-20. PROYECTO "IAT"	457.970,06	290.314,96	0,00	0,00	457.970,06	290.314,96
TOTAL	9.872.050,59	753.171,55	0,00	0,00	9.872.050,59	753.171,55

15 - TRANSFERENCIAS, SUBVENCIONES Y OTROS INGRESOS Y GASTOS

2. TRANSFERENCIAS Y SUBVENCIONES CONCEDIDAS

15. TRANSFERENCIAS, SUBVENCIONES Y OTROS INGRESOS Y GASTOS

15.2 TRANSFERENCIAS Y SUBVENCIONES CONCEDIDAS

CARACTERÍSTICAS	NIF DEL DEUDOR	DENOMINACIÓN DEL PERCEPTOR	IMPORTE	FINALIDAD	REINTEGROS
Pago de Ayudas Econ. Individualizadas dentro del "Programa MCB. Resolucion pago semana 1", por importe total de 637,03 euros. (Resolucion N° 37 de 12/01/2022).	***0010**	ACREEDORES VARIOS	637,03	SERV.SOC.AYUDASINDIVIDUALIZ.	0,00
Pago segundo plazo convenio CB Almansa. S/Resolución de Alcaldía 90 de 19/01/2022	***1167**	CLUB BALONCESTO ALMANSA	23.800,00	DEPORTES.CONV.CLUB BALONCESTO	0,00
Pago de ayudas Econ. Individualizadas dentro del rograma MCB. Resolución pago semana 2 por importe total de 387,24 Euros (Resolución n° 91 de 19/01/2022)	***0010**	ACREEDORES VARIOS	387,24	SERV.SOC.AYUDASINDIVIDUALIZ.	0,00
Pago de ayudas Econ. Individualizadas deltro del "Programa MCB. Resolucion pago semana 3", por importe total de 723,93 euros.(Resolucion n° 168 de 28/01/2022).	***0010**	ACREEDORES VARIOS	723,93	SERV.SOC.AYUDASINDIVIDUALIZ.	0,00
Pago de Ayudas Econ. Individualizadas dentro del "Programa MCB. Resolucion pago semana 4", por importe total de 907,62 euros. (Resolucion N° 284 de 14/02/2022).	***0010**	ACREEDORES VARIOS	907,62	SERV.SOC.AYUDASINDIVIDUALIZ.	0,00
Pago de Ayudas Econ. Individualizadas dentro del "Programa MCB. Resolucion pago semana 5", por importe total de 546,62 euros. (Resolucion N° 285 de 14/02/2022).	***0010**	ACREEDORES VARIOS	546,62	SERV.SOC.AYUDASINDIVIDUALIZ.	0,00
Pago de Ayudas Econ. Individualizadas dentro del "Programa MCB. Resolución pago semana 6", por importe de 288,27 euros. (Resolución N° 309 de 16/02/2022)	***0010**	ACREEDORES VARIOS	288,27	SERV.SOC.AYUDASINDIVIDUALIZ.	0,00
Pago de Ayudas Econ. Individualizadas dentro del "Programa MCB. Resolucion pago de gas envasado enero 2022", por importe de 122,59 euros. (Resolucion N° 286 de 14/02/2022).	***0010**	ACREEDORES VARIOS	122,59	SERV.SOC.AY.SOC.DE DONACIONES	0,00
Pago de Ayudas Econ. Individualizadas dentro del "Programa MCB. Resolucion pago semana 7", por importe total de 203,23 euros. (Resolucion N° 304 de 22/02/2022).	***0010**	ACREEDORES VARIOS	203,23	SERV.SOC.AYUDASINDIVIDUALIZ.	0,00
Pago de Ayudas Econ. Individualizadas dentro del "Programa MCB. Resolucion pago semana 8", por importe total de 331,56 euros. (Resolucion N° 424 de 02/03/2022).	***0010**	ACREEDORES VARIOS	331,56	SERV.SOC.AYUDASINDIVIDUALIZ.	0,00
Pago de Ayudas Econ. Individualizadas dentro del "Programa MCB. Resolucion pago semana 9", por importe total de 786,12 euros. (Resolucion N° 472 de 07/03/2022).	***0010**	ACREEDORES VARIOS	768,12	SERV.SOC.AYUDASINDIVIDUALIZ.	0,00
Pago de Ayudas Econ. Individualizadas dentro del "Programa MCB. Resolucion pago de gas envasado Febrero 2022", por importe de 71,00 euros. (Resolucion N° 425 de 02/03/2022).	***0010**	ACREEDORES VARIOS	71,00	SERV.SOC.AY.SOC.DE DONACIONES	0,00
Pago de Ayudas Econ. Individualizadas dentro del "Programa MCB. Resolucion pago semana 10", por importe total de 723,20 euros. (Resolucion N° 562 de 16/03/2022).	***0010**	ACREEDORES VARIOS	723,20	SERV.SOC.AYUDASINDIVIDUALIZ.	0,00
Pago de Ayudas Econ. Individualizadas dentro del "Programa MCB. Resolucion pago semana 11", por importe total de 732,94 euros. (Resolucion N° 601 de 22/03/2022).	***0010**	ACREEDORES VARIOS	732,94	SERV.SOC.AYUDASINDIVIDUALIZ.	0,00
Pago segundo plazo convenio UNION DEPORTIVA ALMANSA. S/Resolución de Alcaldía N° 691 de 30/03/2022	***2357**	CLUB U.D. ALMANSA	9.000,00	DEPORTES.CONVENIO U.D. ALMANSA	0,00
Pago de Ayudas Econ. Individualizadas dentro del "Programa MCB. Resolucion pago semana 12", por importe total de 589,54 euros. (Resolucion N° 694 de 31/03/2022).	***0010**	ACREEDORES VARIOS	589,54	SERV.SOC.AYUDASINDIVIDUALIZ.	0,00
Pago de Ayudas Econ. Individualizadas dentro del "Programa MCB. Resolucion pago de gas envasado Marzo 2022", por importe de 109,14 euros. (Resolucion N° 744 de 06/04/2022)	***0010**	ACREEDORES VARIOS	109,14	SERV.SOC.AY.SOC.DE DONACIONES	0,00
Pago subvención 2022 (75%) a la JUNTA FESTERA DE CALLES DE ALMANSA, según Resolución de Alcaldía N° 778 de fecha 08/04/2022 y Convenio de fecha 5 de abril de 2022.	***1422**	JUNTA FESTERA DE CALLES	15.000,00	FIESTAS.SUBV.JUNTA FESTERA	0,00
Pago subvención 2022 (75%) a la AGRUPACION DE COMPARSAS DE MOROS Y CRISTIANOS DE ALMANSA, según Resolución de Alcaldía N° 777 de fecha 08/04/2022 y Convenio de fecha 5 de abril de 2022.	***1122**	AGRUPACION DE COMPARSAS DE MOROS Y CRISTIANOS DE ALMANSA	31.500,00	FIESTAS.SUBV.AGRUP. COMPARSAS	0,00
Pago subvención 2022 (75%) a la ASOCIACIÓN CULTURAL "1707. ALMANSA HISTÓRICA" , según Resolución de Alcaldía N° 776 de fecha 08/04/2022 y Convenio de fecha 5 de abril de 2022.	***3980**	ASOCIACION 1707 ALMANSA HISTORICA	52.500,00	SUBV ASOC ALMANSA HISTORICA 1707	0,00
Pago a cuenta de la subvención 2022 (Enero-Abril) a la ASOCIACIÓN "SOCIEDAD UNION MUSICAL DE ALMANSA", según Resolución de Alcaldía N° 779 de fecha 08/04/2022 y Convenio de fecha 5 de abril de 2022.	***0074**	SOCIEDAD UNION MUSICAL DE ALMANSA	18.666,66	ARTES ESCENIC.CONV. UNION MUS.	0,00

15. TRANSFERENCIAS, SUBVENCIONES Y OTROS INGRESOS Y GASTOS

15.2 TRANSFERENCIAS Y SUBVENCIONES CONCEDIDAS

CARACTERÍSTICAS	NIF DEL DEUDOR	DENOMINACIÓN DEL PERCEPTOR	IMPORTE	FINALIDAD	REINTEGROS
Pago de Ayudas Econ. Individualizadas dentro del "Programa MCB. Resolucion pago semana 13", por importe total de 459,29 euros. (Resolucion Nº 745 de 06/04/2022)	***0010**	ACREEDORES VARIOS	459,29	SERV.SOC.AYUDASINDIVIDUALIZ.	0,00
Pago de Ayudas Econ. Individualizadas dentro del "Programa MCB. Resolucion pago semana 14", por importe total de 476,22 euros. (Resolucion Nº 792 de 12/04/2022)	***0010**	ACREEDORES VARIOS	476,22	SERV.SOC.AYUDASINDIVIDUALIZ.	0,00
Pago de Ayudas Econ. Individualizadas dentro del "Programa MCB. Resolucion pago semana 15", por importe total de 124,08 euros. (Resolucion Nº 834 de 19/04/2022).	***0010**	ACREEDORES VARIOS	124,08	SERV.SOC.AYUDASINDIVIDUALIZ.	0,00
Pago de Ayudas Econ. Individualizadas dentro del "Programa MCB. Resolucion pago semana 16", por importe total de 18,87 euros. (Resolucion Nº 876 de 26/04/2022).	***0010**	ACREEDORES VARIOS	18,87	SERV.SOC.AYUDASINDIVIDUALIZ.	0,00
Pago de Ayudas Econ. Individualizadas dentro del "Programa MCB. Resolucion pago semana 17", por importe total de 320,77 euros. (Resolucion Nº 940 de 09/05/2022).	***0010**	ACREEDORES VARIOS	320,77	SERV.SOC.AYUDASINDIVIDUALIZ.	0,00
Pago de Ayudas Econ. Individualizadas dentro del "Programa MCB. Resolucion pago de gas envasado Abril 2022", por importe de 55,89 euros. (Resolucion Nº 941 de 09/05/2022)	***0010**	ACREEDORES VARIOS	55,89	SERV.SOC.AY.SOC.DE DONACIONES	0,00
Pago subvención extraordinaria a la ASOCIACIÓN FESTERO-CULTURAL DEL BARRIO DE SAN ISIDRO según Pleno del Ayuntamiento celebrada el 29 de abril de 2022.	***2423**	ASOCIACION FESTERO CULTURAL BARRIO SAN ISIDRO	7.000,00	FIESTAS.SUBV.BARRIOS FESTEROS	0,00
Pago de Ayudas Econ. Individualizadas dentro del "Programa MCB. Resolucion pago semana 18", por importe total de 55,64 euros. (Resolucion Nº 962 de 11/05/2022).	***0010**	ACREEDORES VARIOS	55,64	SERV.SOC.AYUDASINDIVIDUALIZ.	0,00
Pago de Ayudas Econ. Individualizadas dentro del "Programa MCB. Resolucion pago semana 19", por importe total de 229,80 euros. (Resolucion Nº 1038 de 18/05/2022).	***0010**	ACREEDORES VARIOS	229,80	SERV.SOC.AYUDASINDIVIDUALIZ.	0,00
Pago de Ayudas Econ. Individualizadas dentro del "Programa MCB. Resolucion pago semana 20", por importe total de 117,31 euros. (Resolucion Nº 1097 de 24/05/2022).	***0010**	ACREEDORES VARIOS	117,31	SERV.SOC.AYUDASINDIVIDUALIZ.	0,00
Pago de Ayudas Econ. Individualizadas dentro del "Programa MCB. Resolucion pago semana 21", por importe total de 432,09 euros. (Resolucion Nº 1146 de 01/06/2022).	***0010**	ACREEDORES VARIOS	432,09	SERV.SOC.AYUDASINDIVIDUALIZ.	0,00
Pago de Ayudas Econ. Individualizadas dentro del "Programa MCB. Resolucion pago de gas envasado Mayo 2022", por importe de 38,18 euros. (Resolucion Nº 1148 de 01/06/2022)	***0010**	ACREEDORES VARIOS	38,18	SERV.SOC.AY.SOC.DE DONACIONES	0,00
Entrega a cuenta (2º pago) al CLUB VOLEIBOL ALMANSA, segun Resoluc.de Alcaldia Nº 2777 de 03/12/2021.	***1169**	CLUB VOLEIBOL ALMANSA	1.500,00	DEPORTES.CONV.OT.ENTID.DEPORT.	0,00
Pago de ayudas Econ. Individualizadas dentro del "Programa MCB. Resolucion pago semana 22", por importe total de 522,98 euros. (Resolucionnº 1208 de 07/06/2022)	***0010**	ACREEDORES VARIOS	522,98	SERV.SOC.AYUDASINDIVIDUALIZ.	0,00
Pago de ayudas Econ. Individualizadas complementarias extraordinarias dentro del "Programa MCB. Resolucion pago semana 20 de Ayudas a Refugiados de Ucrania", por importe total de 568,00 euros. (Resolucion nº 1094 de 23/05/2022)	***0010**	ACREEDORES VARIOS	568,00	SERV.SOC.SUBV.COOP.DESARROLLO	0,00
Aportacion local al programa de desarrollo comarcal de la cuota ordinaria correspondiente a la programacion LEADER 2014-2020, anualidad 2022.	***3228**	ASOC. DESARROLLO COMARCA MONTE IBERICO-CORREDOR DE ALMANSA	11.701,65	DESARR.EMPR.AP.ASOC.M.IBERICO	0,00
Pago de ayudas Econ. Individualizadas complementarias extraordinarias dentro del "Programa MCB. Resolucion pago semana 23 de Ayudas a Refugiados de Ucrania", por importe total de 51,00 euros. (Resolucion nº 1264 de 13/06/2022).	***0010**	ACREEDORES VARIOS	51,00	SERV.SOC.SUBV.COOP.DESARROLLO	0,00
Pago de Ayudas Econ. Individualizadas dentro del "Programa MCB. Resolucion pago semana 23", por importe total de 76,35 euros. (Resolucion Nº 1288 de 14/06/2022).	***0010**	ACREEDORES VARIOS	76,35	SERV.SOC.AYUDASINDIVIDUALIZ.	0,00
Pago subvencion 2022 (75%) a la ASOCIACION FESTERA CULTURAL DEL BARRIO DE SAN JUAN, segun Resolucion de Alcaldia Nº 1228 de 8/06/2022 y Convenio de fecha 7/06/2022.	***1422**	ASOC.FESTERO CULTURAL BARRIO SAN JUAN Pres.:José Javier Yáñez 661515749	6.187,50	FIESTAS.SUBV.BARRIOS FESTEROS	0,00
Pago de Ayudas Econ. Individualizadas dentro del "Programa MCB. Resolucion pago semana 24", por importe total de 146,97 euros. (Resolucion Nº 1363 de 22/06/2022).	***0010**	ACREEDORES VARIOS	146,97	SERV.SOC.AYUDASINDIVIDUALIZ.	0,00
Pago de Ayudas Econ. Individualizadas dentro del "Programa MCB. Resolucion pago semana 25", por importe total de 322,49 euros. (Resolucion Nº 1418 de 28/06/2022).	***0010**	ACREEDORES VARIOS	322,49	SERV.SOC.AYUDASINDIVIDUALIZ.	0,00
Fra. A/588. Suministros para adquisición de material de escolar vario y libros de texto para niños refugiados pertenecientes a familias con acceso a Ayudas Económicas Individualizadas. - NUMERO DE FAC.: A/588 DE FECHA OPERACION: 30/06/2022	***3878**	CASTILLO OFIPAL, S.L.	341,07	SERV.SOC.SUBV.COOP.DESARROLLO	0,00

15. TRANSFERENCIAS, SUBVENCIONES Y OTROS INGRESOS Y GASTOS

15.2 TRANSFERENCIAS Y SUBVENCIONES CONCEDIDAS

CARACTERÍSTICAS	NIF DEL DEUDOR	DENOMINACIÓN DEL PERCEPTOR	IMPORTE	FINALIDAD	REINTEGROS
Segundo y tercer pago subvencion al CLUB OLIMPICO DE ALMANSA CODA, temporada 2021/2022, segun Resolucion de Alcaldia N° 2776 de 03/12/2021.	***1107**	CLUB OLIMPICO DE ALMANSA	1.600,00	DEPORTES.CONV.OT.ENTID.DEPORT.	0,00
Tercer pago subvencion a la UNION DEPORTIVA ALMANSA, temporada 2021/2022, segun Resolucion de Alcaldia N° 1931 de 27/08/2021.	***2357**	CLUB U.D. ALMANSA	9.000,00	DEPORTES.CONVENIO U.D. ALMANSA	0,00
Pago de Ayudas Econ. Individualizadas dentro del "Programa MCB. Resolucion pago de gas envasado Junio 2022", por importe de 19,55 euros. (Resolucion N° 1485 de 05/07/2022)	***0010**	ACREEDORES VARIOS	19,55	SERV.SOC.AY.SOC.DE DONACIONES	0,00
Pago de Ayudas Econ. Individualizadas dentro del "Programa MCB. Resolucion pago semana 27", por importe total de 450,69 euros. (Resolucion N° 1533 de 12/07/2022).	***0010**	ACREEDORES VARIOS	450,69	SERV.SOC.AYUDASINDIVIDUALIZ.	0,00
Pago de Ayudas Econ. Individualizadas dentro del "Programa MCB. Resolucion pago semana 28", por importe total de 248,64 euros. (Resolucion N° 1577 de 20/07/2022).	***0010**	ACREEDORES VARIOS	248,64	SERV.SOC.AYUDASINDIVIDUALIZ.	0,00
Primer pago Subvenciones Emprendedores 2022. Resolucion N° 1502 de 08/07/1990 (Exp. 1009658D)	***00EM**	EMPRENDEDORES	13.500,00	EMPLEO.SUBV. NUEVOS AUTONOMOS	0,00
Pago de Ayudas Econ. Individualizadas dentro del "Programa MCB. Resolucion pago semana 29", por importe total de 161,58 euros. (Resolucion N° 1603 de 27/07/2022).	***0010**	ACREEDORES VARIOS	161,58	SERV.SOC.AYUDASINDIVIDUALIZ.	0,00
Pago subvencion 2022 (25%) a la ASOCIACION CULTURAL "1707. ALMANSA HISTORICA", segun Resoluciu de Alcaldia N° 776 de fecha 08/04/2022 y Convenio de fecha 5 de abril de 2022. (Exp. 951867N)	***3980**	ASOCIACION 1707 ALMANSA HISTORICA	17.500,00	SUBV ASOC ALMANSA HISTORICA 1707	0,00
Pago a cuenta de la subvención 2022 (Mayo-Junio) a la ASOCIACIÓN "SOCIEDAD UNION MUSICAL DE ALMANSA", según Resolución de Alcaldía N° 779 de fecha 08/04/2022 y Convenio de fecha 5 de abril de 2022. (Exp.951867N)	***0074**	SOCIEDAD UNION MUSICAL DE ALMANSA	9.333,33	ARTES ESCENIC.CONV. UNION MUS.	0,00
Pago subvencion 2022 (75%) a la ASOC. CULTURAL ALMATEATRO, segun Resolucion de Alcaldia N° 1229 de 08/06/2022 y Convenio de fecha 15/06/2022. (Exp. 951867N).	***4966**	ASOC.CULTURAL ALMATEATRO DE ALMANSA	3.375,00	ARTES ESCENIC.CONV.ALMATEATRO	0,00
Entrega a cuenta (3º pago) al CLUB VOLEIBOL ALMANSA, segun Resoluc.de Alcaldia N° 2777 de 03/12/2021. (Exp. 734167C)	***1169**	CLUB VOLEIBOL ALMANSA	1.500,00	DEPORTES.CONV.OT.ENTID.DEPORT.	0,00
Segundo pago subvencion al CLUB GIMNASIA RITMICA Y DEPORTIVA ALMANSA, temporada 2021/2022, segun Resolucion de Alcaldia N° 2779 de 03/12/2021. (Exp. 734167C)	***5130**	CLUB GIMNASIA RITMICA Y DEPORTIVA ALMANSA	1.050,00	DEPORTES.CONV.OT.ENTID.DEPORT.	0,00
Tercer pago subvencion al CLUB BALONCESTO ALMANSA, temporada 2021/2022, segun Resolucion de Alcaldia N° 1932 de 27/08/2021. (Exp. 734167C)	***1167**	CLUB BALONCESTO ALMANSA	23.800,00	DEPORTES.CONV. CLUB BALONCESTO	0,00
Segundo y tercer pago subvencion al CLUB DEPORTIVO ESCUELA FUTBOL BASE ALMANSA, temporada 2021/2022, segun Resolucion de Alcaldia N° 2778 de 03/12/2021. (Exp. 734167C)	***4773**	CLUB DEPORTIVO ESCUELA FUTBOL BASE ALMANSA	4.800,00	DEPORTES.CONV.OT.ENTID.DEPORT.	0,00
Pago de ayudas Econ. Individualizadas complementarias extraordinarias dentro del "Programa MCB. Resolucion pago semana 28 de Ayudas a Refugiados de Ucrania", por importe total de 131,03 euros. (Resolucion n° 1561 de 18/07/2022)	***0010**	ACREEDORES VARIOS	131,03	SERV.SOC.SUBV.COOP.DESARROLLO	0,00
Pago subvencion 2022 (75%) a la ASOCIACION FESTERA CULTURAL DEL BARRIO DE SAN ROQUE, segun Resolucion de Alcaldia N° 1316 de fecha 15/06/2022 y Convenio de fecha 13/06/2022. (Exp. 951867N)	***2393**	ASOCIACION FESTERA BARRIO DE SAN ROQUE	6.187,50	FIESTAS.SUBV.BARRIOS FESTEROS	0,00
Pago de Ayudas Econ. Individualizadas dentro del "Programa MCB. Resolucion pago semana 30", por importe total de 103,17 euros. (Resolucion N° 1646 de 01/08/2022).	***0010**	ACREEDORES VARIOS	103,17	SERV.SOC.AYUDASINDIVIDUALIZ.	0,00
Fra. 226. Servicio para sufragar los gastos ocasionados por el alojamiento, durante un noche, de un transeúnte. Servicios Sociales. - NUMERO DE FAC.: Emit-/226 DE FECHA OPERACION: 01/08/2022	***5703**	HOTEL HOJOMA ALMANSA, S.L.	35,00	SERV.SOC.AYUDASINDIVIDUALIZ.	0,00
Pago de Ayudas Econ. Individualizadas dentro del "Programa MCB. Resolucion pago semana 31", por importe total de 124,14 euros. (Resolucion N° 1706 de 10/08/2022).	***0010**	ACREEDORES VARIOS	124,14	SERV.SOC.AYUDASINDIVIDUALIZ.	0,00
Segundo y tercer pago subvencion al CLUB DE NATACION ALMANSA, temporada 2021/2022, segun Resolucion de Alcaldia N° 2755 de 03/12/2021. (Exp. 734167C)	***1533**	CLUB NATACION ALMANSA	4.200,00	DEPORTES.CONVEN. CLUB NATACION	0,00

15. TRANSFERENCIAS, SUBVENCIONES Y OTROS INGRESOS Y GASTOS

15.2 TRANSFERENCIAS Y SUBVENCIONES CONCEDIDAS

CARACTERÍSTICAS	NIF DEL DEUDOR	DENOMINACIÓN DEL PERCEPTOR	IMPORTE	FINALIDAD	REINTEGROS
Pago subvención 2022 (25%) a la AGRUPACION DE COMPARSAS DE MOROS Y CRISTIANOS DE ALMANSA, según Resolución de Alcaldía N° 1313 de fecha 15/06/2022 y Convenio de fecha 5 de abril de 2022.	***1122**	AGRUPACION DE COMPARSAS DE MOROS Y CRISTIANOS DE ALMANSA	13.500,00	FIESTAS.SUBV.AGRUP.COMPARSAS	0,00
Pago de Ayudas Econ. Individualizadas dentro del "Programa MCB. Resolucion pago de gas envasado Julio 2022", por importe de 39,10 euros. (Resolucion N° 1735 de 18/08/2022)	***0010**	ACREEDORES VARIOS	39,10	SERV.SOC.AY.SOC.DE DONACIONES	0,00
Pago de Ayudas Econ. Individualizadas dentro del "Programa MCB. Resolucion pago semana 33", por importe total de 314,07 euros. (Resolucion N° 1766 de 23/08/2022).	***0010**	ACREEDORES VARIOS	314,07	SERV.SOC.AYUDASINDIVIDUALIZ.	0,00
Primer pago subvencion al CLUB BALONCESTO ALMANSA, temporada 2022/2023, segun Resolucion de Alcaldia N° 1799 de 30/08/2022. Solicitud de anticipo RE 9206	***1167**	CLUB BALONCESTO ALMANSA	12.400,00	DEPORTES.CONV. CLUB BALONCESTO	0,00
Pago a cuenta de la subvencion 2022 (Julio y Agosto) a la ASOCIACION "SOCIEDAD UNION MUSICAL DE ALMANSA", segun Resolucion de Alcaldia N° 779 de fecha 08/04/2022 y Convenio de fecha 5 de abril de 2022	***0074**	SOCIEDAD UNION MUSICAL DE ALMANSA	9.333,33	ARTES ESCENIC.CONV. UNION MUS.	0,00
Pago subvencion (75%) a la ASOC. GRUPO DE COROS Y DANZAS CASTILLO DE ALMANSA, segun Resolucion de Alcaldia N° 1527 de fecha 12/07/2022 y Convenio de fecha 06/07/2022.	***0250**	COROS Y DANZAS CASTILLO DE ALMANSA	4.125,00	ARTES ESCENIC.CONV.COROS DANZA	0,00
Primer pago subvencion a la UNION DEPORTIVA ALMANSA, temporada 2022/2023, segun Resolucion de Alcaldia N°1800 de 30/08/2022	***2357**	CLUB U.D. ALMANSA	9.000,00	DEPORTES.CONVENIO U.D. ALMANSA	0,00
Pago de Ayudas Econ. Individualizadas dentro del "Programa MCB. Resolucion pago semana 34", por importe total de 445,17 euros. (Resolucion N° 1807 de 01/09/2022).	***0010**	ACREEDORES VARIOS	445,17	SERV.SOC.AYUDASINDIVIDUALIZ.	0,00
Pago de Ayudas Econ. Individualizadas dentro del "Programa MCB. Resolucion pago de gas envasado Agosto 2022", por importe de 58,65 euros.(Resolucion N° 1877 de 05/09/2022)	***0010**	ACREEDORES VARIOS	58,65	SERV.SOC.AY.SOC.DE DONACIONES	0,00
Fra. 008. Certif. n° 4 -Sustitución del conservatorio profesional de musica "Jeronimo Meseguer" de Almansa c/Rosario s/n°. - NUMERO DE FAC.: FV1604/008 DE FECHA OPERACION: 06/09/2022	***0016**	CONSTRUCCIONES ALEA, S. L.	15.739,49	PROM.EDUC.AP.CONV.CONSERVATOR.	0,00
Fra. 006. Certif. n° 3 -Sustitución del conservatorio profesional de musica "Jeronimo Meseguer" de Almansa c/Rosario s/n°. - NUMERO DE FAC.: FV1604/06 DE FECHA OPERACION: 06/09/2022	***0016**	CONSTRUCCIONES ALEA, S. L.	10.194,30	PROM.EDUC.AP.CONV.CONSERVATOR.	0,00
Fra. 012. Certif. n° 5 -Sustitución del conservatorio profesional de musica "Jeronimo Meseguer" de Almansa c/Rosario s/n°. - NUMERO DE FAC.: FV1604/12 DE FECHA OPERACION: 06/09/2022	***0016**	CONSTRUCCIONES ALEA, S. L.	43.459,67	PROM.EDUC.AP.CONV.CONSERVATOR.	0,00
Fra. FV1604/18. Certif. N° 7 -Sustitución del conservatorio profesional de musica "Jeronimo Meseguer" de Almansa c/Rosario s/n°. - NUMERO DE FAC.: FV1604/18 DE FECHA OPERACION: 06/09/2022	***0016**	CONSTRUCCIONES ALEA, S. L.	31.514,49	PROM.EDUC.AP.CONV.CONSERVATOR.	0,00
Fra. RFV1604/4. Certif. n° 6 -Sustitución del conservatorio profesional de musica "Jeronimo Meseguer" de Almansa c/Rosario s/n°. - NUMERO DE FAC.: RFV1604/4 DE FECHA OPERACION: 06/09/2022	***0016**	CONSTRUCCIONES ALEA, S. L.	13.435,33	PROM.EDUC.AP.CONV.CONSERVATOR.	0,00
Fra. FV1604/20 . Certif. n° 8 -Sustitución del conservatorio profesional de musica "Jeronimo Meseguer" de Almansa c/Rosario s/n°. - NUMERO DE FAC.: FV1604/20 DE FECHA OPERACION: 06/09/2022	***0016**	CONSTRUCCIONES ALEA, S. L.	14.035,76	PROM.EDUC.AP.CONV.CONSERVATOR.	0,00
Pago de Ayudas Econ. Individualizadas dentro del "Programa MCB. Resolucion pago semana 35", por importe total de 81,75 euros. (Resolucion N° 1905 de 06/09/2022).	***0010**	ACREEDORES VARIOS	81,75	SERV.SOC.AYUDASINDIVIDUALIZ.	0,00
Pago subvención (25%) a la ASOCIACIÓN FESTERO-CULTURAL DEL BARRIO DE SAN ISIDRO segun Resolucion de Alcaldia N° 1231 de 08/06/2022. (Exp. 951867N).	***2423**	ASOCIACION FESTERO CULTURAL BARRIO SAN ISIDRO	1.250,00	FIESTAS.SUBV.BARRIOS FESTEROS	0,00
Pago subvencion 2022 (75%) a la ASOCIACION FESTERA DISTRITO CENTRO, segun Resolucion de Alcaldia N° 1315 de fecha 15/06/2022 y Convenio de fecha 13/06/2022. (Exp. 951867N).	***2409**	ASOCIACION FESTERA DISTRITO CENTRO	6.187,50	FIESTAS.SUBV.BARRIOS FESTEROS	0,00
Pago de Ayudas Econ. Individualizadas dentro del "Programa MCB. Resolucion pago semana 36", por importe total de 368,55 euros. (Resolucion N° 1947 de 12/09/2022).	***0010**	ACREEDORES VARIOS	368,55	SERV.SOC.AYUDASINDIVIDUALIZ.	0,00

15. TRANSFERENCIAS, SUBVENCIONES Y OTROS INGRESOS Y GASTOS

15.2 TRANSFERENCIAS Y SUBVENCIONES CONCEDIDAS

CARACTERÍSTICAS	NIF DEL DEUDOR	DENOMINACIÓN DEL PERCEPTOR	IMPORTE	FINALIDAD	REINTEGROS
Pago primera Cuota de pertenencia a la Asociacion Ruta del Vino de Almansa 3.000 euros. Año 2022 (R.E. 10101/2022 de 15/09/2022)	***9415**	ASOCIACION RUTA DEL VINO ALMANSA	3.000,00	TURISMO.TURISMO RUTA VINO	0,00
Pago de Ayudas Econ.Individualizadas dentro del "Programa MCB. Resolucion pago semana 37", por importe total de 263,52 euros. (Resolucion N° 2055 de 23/09/2022).	***0010**	ACREEDORES VARIOS	263,52	SERV.SOC.AYUDASINDIVIDUALIZ.	0,00
Pago de Ayudas Econ.Individualizadas dentro del "Programa MCB. Resolucion pago semana 38", por importe total de 143,74 euros. (Resolucion N° 2111 de 29/09/2022).	***0010**	ACREEDORES VARIOS	143,74	SERV.SOC.AYUDASINDIVIDUALIZ.	0,00
Pago de Ayudas Econ.Individualizadas dentro del "Programa MCB. Resolucion pago semana 39", por importe total de 354,87 euros. (Resolucion N° 2141 de 04/10/2022)	***0010**	ACREEDORES VARIOS	354,87	SERV.SOC.AYUDASINDIVIDUALIZ.	0,00
Pago de Ayudas Econ. Individualizadas dentro del "Programa MCB. Resolucion pago de gas envasado Septiembre 2022", por importe de 39,10 euros.(Resolucion N° 2142 de 04/10/2022)	***0010**	ACREEDORES VARIOS	39,10	SERV.SOC.AY.SOC.DE DONACIONES	0,00
Pago de Ayudas Econ.Individualizadas dentro del "Programa MCB. Resolucion pago semana 40", por importe total de 267,23 euros. (Resolucion N° 2208 de 11/10/2022)	***0010**	ACREEDORES VARIOS	267,23	SERV.SOC.AYUDASINDIVIDUALIZ.	0,00
Pago de Ayudas Econ.Individualizadas dentro del "Programa MCB. Resolucion pago semana 41", por importe total de 226,11 euros. (Resolucion N° 2246 de 17/10/2022)	***0010**	ACREEDORES VARIOS	226,11	SERV.SOC.AYUDASINDIVIDUALIZ.	0,00
Pago de Ayudas Econ.Individualizadas dentro del "Programa MCB. Resolucion pago semana 42", por importe total de 369,21 euros. (Resolucion N° 2298 de 24/10/2022)	***0010**	ACREEDORES VARIOS	369,21	SERV.SOC.AYUDASINDIVIDUALIZ.	0,00
Pago de Ayudas Econ.Individualizadas dentro del "Programa MCB. Resolucion pago semana 43", por importe total de 732,32 euros. (Resolucion N° 2380 de 03/11/2022)	***0010**	ACREEDORES VARIOS	732,32	SERV.SOC.AYUDASINDIVIDUALIZ.	0,00
Pago de Ayudas Econ. Individualizadas dentro del "Programa MCB. Resolucion pago de gas envasado Octubre 2022", por importe de 117,30 euros.(Resolucion N° 2402 de 04/11/2022)	***0010**	ACREEDORES VARIOS	117,30	SERV.SOC.AY.SOC.DE DONACIONES	0,00
Pago de Ayudas Econ.Individualizadas dentro del "Programa MCB. Resolucion pago semana 44", por importe total de 151,11 euros. (Resolucion N° 2432 de 08/11/2022)	***0010**	ACREEDORES VARIOS	151,11	SERV.SOC.AYUDASINDIVIDUALIZ.	0,00
Pago de Ayudas Econ.Individualizadas dentro del "Programa MCB. Resolucion pago semana 45", por importe total de 155,76 euros. (Resolucion N° 2521 de 15/11/2022)	***0010**	ACREEDORES VARIOS	155,76	SERV.SOC.AYUDASINDIVIDUALIZ.	0,00
Primer premio nacional Certamen Pintura Rapida a D. Miguel Sampedro Diaz. Resolucion 1980 de 15/09/2022.	***4862**	SAMPEDRO DIAZ, MIGUEL	1.200,00	CULTURA.PREMIOS	0,00
Segundo Premio Nacional Certamen de Pintura Rapida a Dª Aida Mauri Crusat. Resolucion 1980 de 15/09/2022	***7744**	Aida Mauri Crusat	1.000,00	CULTURA.PREMIOS	0,00
Tercer Premio Nacional Certamen de Pintura Rapida a D. Jose Manuel Aznar Diaz 1980 de 15/09/2022.	***8917**	AZNAR DIAZ, JOSE MANUEL	700,00	CULTURA.PREMIOS	0,00
Cuarto Premio Nacional Certamen de Pintura Rapida a D. David Escarabajal Aguado. Resolucion 1980 de 15/09/2022.	***6251**	ESCARABAJAL AGUADO, DAVID	600,00	CULTURA.PREMIOS	0,00
Quinto Premio Nacional Certamen de Pintura Rapida a D. Alberto Marquez Ruiz. Resolucion 1980 de 15/09/2022.	***6034**	MARQUEZ RUIZ, ALBERTO	500,00	CULTURA.PREMIOS	0,00
Sexto Premio Nacional Certamen de Pintura Rapida a Dª Maria Teresa Dura Sepulcre. Resolucion 1980 de 15/09/2022.	***4197**	DURA SEPULCRE, M.TERESA	400,00	CULTURA.PREMIOS	0,00
Pago de Ayudas Econ.Individualizadas dentro del "Programa MCB. Resolucion pago semana 46", por importe total de 391,89 euros. (Resolucion N° 2630 de 23/11/2022)	***0010**	ACREEDORES VARIOS	391,89	SERV.SOC.AYUDASINDIVIDUALIZ.	0,00
Sexto Premio Nacional Certamen de Pintura Rapida a D. Guillermo Ferri Soler. Resolucion 1980 de 15/09/2022.	***1629**	FERRI SOLER, GUILLERMO	400,00	CULTURA.PREMIOS	0,00
Sexto Premio Nacional Certamen de Pintura Rapida a D. Alfredo López Rodríguez. Resolucion 1980 de 15/09/2022.	***8415**	LOPEZ RODRIGUEZ, ALFREDO	400,00	CULTURA.PREMIOS	0,00
Primer Premio Local Certamen de Pintura Rapida a D. Norberto Legidos Lopez. Resolucion 1980 de 15/09/2022.	***4447**	LEGIDOS LOPEZ, NORBERTO	400,00	CULTURA.PREMIOS	0,00
Segundo Premio Local Certamen de Pintura Rapida a D. Manuel Colmenero Nuñez. Resolucion 1980 de 15/09/2022.	***9837**	COLMENERO NUÑEZ, MANUEL	250,00	CULTURA.PREMIOS	0,00
Tercer Premio Local Certamen de Pintura Rapida a D. Paulino Ruano Cuenca. Resolucion 1980 de 15/09/2022.	***9232**	RUANO CUENCA, PAULINO	100,00	CULTURA.PREMIOS	0,00

15. TRANSFERENCIAS, SUBVENCIONES Y OTROS INGRESOS Y GASTOS

15.2 TRANSFERENCIAS Y SUBVENCIONES CONCEDIDAS

CARACTERÍSTICAS	NIF DEL DEUDOR	DENOMINACIÓN DEL PERCEPTOR	IMPORTE	FINALIDAD	REINTEGROS
Fra. FV1604/23 . Certif. nº 9 -Sustitución del conservatorio profesional de musica ''Jeronimo Meseguer'' de Almansa c/Rosario s/nº. - NUMERO DE FAC.: FV1604/23 DE FECHA OPERACION: 30/11/2022	***0016**	CONSTRUCCIONES ALEA, S. L.	31.473,43	PROM.EDUC.AP.CONV.CONSERVATOR.	0,00
Fra. FV1604/25 . Certif. nº 10 -Sustitución del conservatorio profesional de musica ''Jeronimo Meseguer'' de Almansa c/Rosario s/nº. - NUMERO DE FAC.: FV1604/25 DE FECHA OPERACION: 30/11/2022	***0016**	CONSTRUCCIONES ALEA, S. L.	30.724,00	PROM.EDUC.AP.CONV.CONSERVATOR.	0,00
Fra. FV1604/27 . Certif. nº 11 -Sustitución del conservatorio profesional de musica ''Jeronimo Meseguer'' de Almansa c/Rosario s/nº. - NUMERO DE FAC.: FV.1604/27 DE FECHA OPERACION: 30/11/2022	***0016**	CONSTRUCCIONES ALEA, S. L.	25.500,76	PROM.EDUC.AP.CONV.CONSERVATOR.	0,00
Fra. FV1604/29. Certif. nº 12 -Sustitución del conservatorio profesional de musica ''Jeronimo Meseguer'' de Almansa c/Rosario s/nº. - NUMERO DE FAC.: FV1604/29 DE FECHA OPERACION: 30/11/2022	***0016**	CONSTRUCCIONES ALEA, S. L.	30.950,76	PROM.EDUC.AP.CONV.CONSERVATOR.	0,00
Pago de Ayudas Econ.Individualizadas dentro del "Programa MCB. Resolucion pago semana 47", por importe total de 485,89 euros. (Resolucion Nº 2750 de 29/11/2022).	***0010**	ACREEDORES VARIOS	485,89	SERV.SOC.AYUDASINDIVIDUALIZ.	0,00
Pago subvencion a la ASOCIACION FESTERO CULTURAL COMPARSA MOROS MOZARABES ALMANSA, segun Res. de Alcaldia Nº2714 de 23/11/2022.	***3674**	COMPARSA MOROS MOZARABES ALMANSA	550,00	CULTURA.SUBVENC.ASOCIACIONES	0,00
Pago subvencion a la ASOCIACION FESTERO CULTURAL COMPARSA CRISTIANOS TEMPLARIOS ALMANSA, segun Res. de Alcaldia Nº 2713 de 23/11/2022.	***1774**	COMPARSA DE CRISTIANOS TEMPLARIOS	550,00	CULTURA.SUBVENC.ASOCIACIONES	0,00
Pago subvencion a la ASOCIACION FESTERO CULTURAL COMPARSA CORSARIOS DE ALMANSA, segun Res. de Alcaldia Nº 2710 de 23/11/2022.	***1757**	COMPARSA CORSARIOS.	550,00	CULTURA.SUBVENC.ASOCIACIONES	0,00
Pago subvencion a la ASOCIACION FESTERO CULTURAL COMPARSA ALMOHADES DE ALMANSA, segun Res. de Alcaldia Nº 2707 de 23/11/2022.	***2551**	ASOCIACION CULTURAL MOROS ALMOHADES	550,00	CULTURA.SUBVENC.ASOCIACIONES	0,00
Pago subvencion a la ASOCIACION FESTERO CULTURAL COMPARSA PIRATAS DE ALMANSA, segun Res. de Alcaldia Nº 2709 de 23/11/2022.	***3083**	COMPARSA LOS PIRATAS	550,00	CULTURA.SUBVENC.ASOCIACIONES	0,00
Pago subvencion a la ASOCIACION FESTERO CULTURAL COMPARSA MOROS BEDUINOS DE ALMANSA, segun Res. de Alcaldia Nº 2708 de 23/11/2022.	***1970**	COMPARSA BEDUINOS	550,00	CULTURA.SUBVENC.ASOCIACIONES	0,00
Pago subvencion a la ASOCIACION FESTERO CULTURAL COMPARSA MOSQUETEROS DE ALMANSA, segun Res. de Alcaldia Nº 2712 de 23/11/2022.	***2550**	COMPARSA MOSQUETEROS ALMANSA	550,00	CULTURA.SUBVENC.ASOCIACIONES	0,00
Pago subvencion a la ASOCIACION FESTERO CULTURAL COMPARSA ALMOGAVARES DE ALMANSA, segun Res. de Alcaldia Nº 2706 de 23/11/2022.	***1589**	COMPARSA ALMOGAVARES	550,00	CULTURA.SUBVENC.ASOCIACIONES	0,00
Pago subvencion a la ASOCIACION FESTERO CULTURAL COMPARSA ALMANZARABES DE ALMANSA, segun Res. de Alcaldia Nº 2705 de 23/11/2022.	***2502**	COMPARSA ALMANZARABES	550,00	CULTURA.SUBVENC.ASOCIACIONES	0,00
Pago subvencion a la ASOCIACION FESTERO CULTURAL COMPARSA ZEGRIES DE ALMANSA, segun Res. de Alcaldia Nº 2711 de 23/11/2022.	***1430**	ASOC. COMPARSA ZEGRIES DE ALMANSA	550,00	CULTURA.SUBVENC.ASOCIACIONES	0,00
Pago subvencion a la ASOCIACION FESTERO CULTURAL G.F. LOS MANCHegos DE ALMANSA, segun Res. de Alcaldia Nº 2703 de 23/11/2022.	***1431**	ASOCIACION FESTERO CULTURAL LOS MANCHegos	550,00	CULTURA.SUBVENC.ASOCIACIONES	0,00
Pago subvencion a la ASOCIACION FESTERO CULTURAL G.F. BOINAS NEGRAS DE ALMANSA, segun Res. de Alcaldia Nº 2697 de 23/11/2022.	***1111**	ASOC.FESTERO-CULTURA BOINAS NEGRAS	550,00	CULTURA.SUBVENC.ASOCIACIONES	0,00
Pago subvencion a la ASOCIACION FESTERO CULTURAL G.F. EL RINCON DE ALMANSA, segun Res. de Alcaldia Nº 2698 de 23/11/2022.	***1499**	GRUPO FESTERO EL RINCON.	550,00	CULTURA.SUBVENC.ASOCIACIONES	0,00
Pago subvencion a la ASOCIACION FESTERO CULTURAL G.F. LA OLLA DE ALMANSA, segun Res. de Alcaldia Nº 2699 de 23/11/2022.	***2400**	ASOCIACION FESTERO CULTURAL GRUPO FESTERO LA OLLA	550,00	CULTURA.SUBVENC.ASOCIACIONES	0,00
Pago subvencion a la ASOCIACION FESTERO CULTURAL G.F. CALLE VITORERO DE ALMANSA, segun Res. de Alcaldia Nº 2702 de 23/11/2022.	***4488**	GRUPO FESTERO VITORERO	550,00	CULTURA.SUBVENC.ASOCIACIONES	0,00
Pago subvencion a la ASOCIACION FESTERO CULTURAL G.F. CALLE LA ESTRELLA DE ALMANSA, segun Res. de Alcaldia Nº 2700 de 23/11/2022.	***5060**	ASOC. G.F. CALLE LA ESTRELLA DE ALMANSA	550,00	CULTURA.SUBVENC.ASOCIACIONES	0,00
Pago subvencion a la ASOCIACION FESTERO CULTURAL G.F. CALLE MENDEZ NUÑEZ DE ALMANSA, segun Res. de Alcaldia Nº 2701 de 23/11/2022.	***3466**	ASOCIACION FESTERO CULTURAL GRUPO FESTERO MENDEZ NUÑEZ	550,00	CULTURA.SUBVENC.ASOCIACIONES	0,00

15. TRANSFERENCIAS, SUBVENCIONES Y OTROS INGRESOS Y GASTOS

15.2 TRANSFERENCIAS Y SUBVENCIONES CONCEDIDAS

CARACTERÍSTICAS	NIF DEL DEUDOR	DENOMINACIÓN DEL PERCEPTOR	IMPORTE	FINALIDAD	REINTEGROS
Pago subvencion a la ASOCIACION FESTERO CULTURAL G.F. SANTA LUCIA-ESTUDIANTES, segun Res. de Alcaldia Nº 2704 de 23/11/2022.	***3275**	GRUPO FESTERO CALLE SANTA LUCIA	550,00	CULTURA.SUBVENC. ASOCIACIONES	0,00
Pago subvencion a la ASOCIACION CULTURAL FOTOCLUB ALMANSA, segun Res. Nº 2693 de 23/11/2022.	***2493**	FOTO CLUB ALMANSA	800,00	CULTURA.SUBVENC. ASOCIACIONES	0,00
Pago subvencion a la ASOCIACION CULTURAL CRISTO DE LA BUENA MUERTE, segun Res. Nº 2694 de 23/11/2022.	***5683**	ASOCIACION CULTURAL CRISTO DE LA BUENA MUERTE	400,00	CULTURA.SUBVENC. ASOCIACIONES	0,00
Pago subvencion a la ASOCIACION CULTURAL TABLAS TEATRO, segun Res. Nº 2691 de 23/11/2022.	***3291**	ASOCIACION CULTURAL TABLAS TEATRO	2.000,00	CULTURA.SUBVENC. ASOCIACIONES	0,00
Pago subvencion a la ASOCIACION CULTURAL PABLO IGLESIAS DE ALMANSA, segun Res. Nº 2690 de 23/11/2022.	***0282**	ASOCIACION CULTURAL PABLO IGLESIAS	600,00	CULTURA.SUBVENC. ASOCIACIONES	0,00
Pago subvencion a la ASOCIACION ARTE ESCENICO Y MUSICAL DE ALMANSA, segun Res. Nº 2689 de 23/11/2022.	***1839**	ASOC.DE ARTE ESCENICO Y MUSICAL DE CASTILLA LA MANCHA	2.000,00	CULTURA.SUBVENC. ASOCIACIONES	0,00
Pago subvencion a la ASOCIACION CULTURAL ASTRONOMIA Y ASTROFOTOGRAFIA DE ALMANSA, segun Res. Nº 2695 de 23/11/2022.	***5989**	ASOCIACION DE ASTRONOMIA Y ASTROFOTOGRAFIA DE ALMANSA	300,00	CULTURA.SUBVENC. ASOCIACIONES	0,00
Pago subvencion a la ASOCIACION FESTERO CULTURAL VIRGEN DEL PILAR DE ALMANSA, segun Res. Nº 2715 de 23/11/2022.	***4184**	GRUPO FESTERO VIRGEN DEL PILAR	550,00	CULTURA.SUBVENC. ASOCIACIONES	0,00
Pago subvencion a la HERMANDAD NUESTRO PADRE JESUS DE LA PAZ, segun Res. Nº 2696 de 23/11/2022.	***0033**	HERMANDAD DE NUESTRO PADRE JESUS DE LA PAZ	700,00	CULTURA.SUBVENC. ASOCIACIONES	0,00
Pago subvencion a la ASOCIACION ARCHICOFRADIA JESUS DE MEDINACELI, segun Res. Nº 2692 de 23/11/2022.	***3212**	ARCHICOFRADIA JESUS DE MEDINACELI	750,00	CULTURA.SUBVENC. ASOCIACIONES	0,00
Pago subvencion a ASOCIACION AMPA Conservatorio de Musica Jeronimo Meseger de Almansa, segun Res. de Alcaldia Nº 2634 de 23/11/2022.	***2140**	A.M.P.A. CONSERVATORIO DE MUSICA JERONIMO MESEGUER.	450,00	PROM.EDUC.SUBVENC.ASOCIACIONES	0,00
Pago subvencion a la ASOCIACION AMPA Escuela Infantil Las Huertas de Almansa, segun Res. de Alcaldia Nº 2635 de 23/11/2022.	***1044**	AMPA ESCUELA INFANTIL LAS HUERTAS	450,00	PROM.EDUC.SUBVENC.ASOCIACIONES	0,00
Pago subvencion a la ASOCIACION AMPA Escuela Infantil Puerta de la Villa de Almansa, segun Res. de Alcaldia Nº 2647 de 23/11/2022.	***4022**	A.M.P.A. ESCUELA INFANTIL PUERTA DE LA VILLA	450,00	PROM.EDUC.SUBVENC.ASOCIACIONES	0,00
Pago subvencion a la ASOCIACION AMPA Escuela Infantil El Jardin de Almansa, segun Res. de Alcaldia Nº 2639 de 23/11/2022.	***1774**	A.M.P.A. ESCUELA INFANTIL EL JARDIN	450,00	PROM.EDUC.SUBVENC.ASOCIACIONES	0,00
Pago subvencion a la ASOCIACION AMPA Escuela Infantil Las Norias de Almansa, segun Res. de Alcaldia Nº 2637 de 23/11/2022.	***1367**	A.M.P.A. ESCUELA INFANTIL LAS NORIAS	450,00	PROM.EDUC.SUBVENC.ASOCIACIONES	0,00
Pago subvencion a la ASOCIACION AMPA Escuela Infantil El Castillo de Almansa, segun Res. de Alcaldia Nº 2636 de 23/11/2022.	***1393**	A.M.P.A. ESCUELA INFANTIL EL CASTILLO	450,00	PROM.EDUC.SUBVENC.ASOCIACIONES	0,00
Pago subvencion a la ASOCIACION AMPA Colegio Publico Principe de Asturias de Almansa, segun Res. de Alcaldia Nº 2646 de 23/11/2022.	***0190**	A.M.P.A. COLEGIO PUBLICO PRINCIPE DE ASTURIAS	450,00	PROM.EDUC.SUBVENC.ASOCIACIONES	0,00
Pago subvencion a la ASOCIACION AMPA Colegio Publico Duque de Alba de Almansa, segun Res. de Alcaldia Nº 2648 de 23/11/2022.	***0192**	A.M.P.A. COLEGIO DUQUE DE ALBA	450,00	PROM.EDUC.SUBVENC.ASOCIACIONES	0,00
Pago subvencion a la ASOCIACION AMPA Colegio Publico Jose Lloret Talens de Almansa, segun Res. de Alcaldia Nº 2649 de 23/11/2022.	***1771**	A.M.P.A. COLEGIO PUBLICO JOSE LLORET	450,00	PROM.EDUC.SUBVENC.ASOCIACIONES	0,00
Pago subvencion a la ASOCIACION AMPA Colegio Publico Miguel Pinilla de Almansa, segun Res. de Alcaldia Nº 2644 de 23/11/2022.	***2291**	A.M.P.A. COLEGIO PUBLICO MIGUEL PINILLA	450,00	PROM.EDUC.SUBVENC.ASOCIACIONES	0,00
Pago subvencion a la ASOCIACION AMPA Colegio Episcopal de Almansa, segun Res. de Alcaldia Nº 2650 de 23/11/2022.	***1375**	A.M.P.A. COLEGIO EPISCOPAL	450,00	PROM.EDUC.SUBVENC.ASOCIACIONES	0,00
Pago subvencion a la ASOCIACION AMPA Colegio Nuestra Señora de Belen de Almansa, segun Res. de Alcaldia Nº 2640 de 23/11/2022.	***0120**	A.M.P.A. COLEGIO PUBLICO VIRGEN DE BELEN	450,00	PROM.EDUC.SUBVENC.ASOCIACIONES	0,00
Pago subvencion a la ASOCIACION AMPA Colegio Esclavas de Maria de Almansa, segun Res. de Alcaldia Nº 2638 de 23/11/2022.	***0191**	A.M.P.A. COLEGIO ESCLAVAS DE MARIA	450,00	PROM.EDUC.SUBVENC.ASOCIACIONES	0,00
Pago subvencion a la ASOCIACION AMPA Colegio Publico Claudio Sanchez Alborno de Almansa, segun Res. de Alcaldia Nº 2641 de 23/11/2022.	***0691**	A.M.P.A. COLEGIO PUBLICO CLAUDIO SANCHEZ ALBORNOZ	450,00	PROM.EDUC.SUBVENC.ASOCIACIONES	0,00

15. TRANSFERENCIAS, SUBVENCIONES Y OTROS INGRESOS Y GASTOS

15.2 TRANSFERENCIAS Y SUBVENCIONES CONCEDIDAS

CARACTERÍSTICAS	NIF DEL DEUDOR	DENOMINACIÓN DEL PERCEPTOR	IMPORTE	FINALIDAD	REINTEGROS
Pago subvencion a la ASOCIACION AMPA I.E.S. Herminio Almendros de Almansa, segun Res. de Alcaldia N° 2643 de 23/11/2022.	***2799**	A.M.P.A.I.E.S. HERMINIO ALMENDROS	450,00	PROM.EDUC.SUBVENC.ASOCIACIONES	0,00
Pago subvencion a la ASOCIACION AMPA I.E.S. Jose Conde Garcia de Almansa, segun Res. de Alcaldia N° 2651 de 23/11/2022.	***1431**	A.M.P.A.I.E.S. JOSE CONDE GARCIA	450,00	PROM.EDUC.SUBVENC.ASOCIACIONES	0,00
Pago subvencion a la ASOCIACION AMPA I.E.S. Escultor Jose Luis Sanchez de Almansa, segun Res. de Alcaldia N° 2645 de 23/11/2022.	***1046**	A.M.P.A.I.E.S. ESCULTOR JOSE LUIS SANCHEZ	450,00	PROM.EDUC.SUBVENC.ASOCIACIONES	0,00
Pago subvencion a la ASOCIACION AMPA C.C.E.E. ASPRONA de Almansa, segun Res. de Alcaldia N° 2642 de 23/11/2022.	***2815**	A.M.P.A.CENTRO INFANTA ELENA ASPRONA	210,00	PROM.EDUC.SUBVENC.ASOCIACIONES	0,00
Pago subvencion a la ASOCIACION KRAL Colectivo Rockero Almansa, segun Res. de Alcaldia 2658 de 23/11/2022.	***4040**	KOLECTIVO ROCKERO ALMANSEÑO K.R.A.L.	600,00	PART.CIUDADANA.SUBV.ASOCIAC.	0,00
Pago subvencion a la ASOCIACION de Vecinos Barrio San Isidro de Almansa, segun Res. de Alcaldia 2652 de 23/11/2022.	***0121**	ASOC.VECINOS BARRIO DE SAN ISIDRO	1.200,00	PART.CIUDADANA.SUBV.ASOCIAC.	0,00
Pago subvencion a la ASOCIACION Comite de Hermanamiento de Almansa, segun Res. de Alcaldia 2653 de 23/11/2022.	***1599**	COMITE DE HERMANAMIENTO DE ALMANSA	1.200,00	PART.CIUDADANA.SUBV.ASOCIAC.	0,00
Pago subvencion a la ASOCIACION de Productores de Vino con D.O. Almansa, segun Res. de Alcaldia 2654 de 23/11/2022.	***3844**	ASOC.AGRUPAC.PRODUCTORES DEL VINO CON D.O.ALMANSA	900,00	PART.CIUDADANA.SUBV.ASOCIAC.	0,00
Pago subvencion a la ASOCIACION Almansa Feminista, segun Res. de Alcaldia 2655 de 23/11/2022.	***6096**	ASOC. ALMANSA FEMINISTA	600,00	PART.CIUDADANA.SUBV.ASOCIAC.	0,00
Pago subvencion a la ASOCIACION ALMANDEGATAS, segun Res. de Alcaldia 2657 de 23/11/2022.	***8281**	ASOCIACION ALMADEGATAS	1.400,00	PART.CIUDADANA.SUBV.ASOCIAC.	0,00
Pago subvencion a la ASOCIACION Ruta del Vino Almansa, segun Res. de Alcaldia 2660 de 23/11/2022.	***9415**	ASOCIACION RUTA DEL VINO ALMANSA	500,00	PART.CIUDADANA.SUBV.ASOCIAC.	0,00
Pago subvencion a la ASOCIACION Plataforma de Ayuda a las Personas Refugiadas de Almansa, segun Res. de Alcaldia 2656 de 23/11/2022.	***6187**	PLATAFORMA DE AYUDA AL REFUGIADO	500,00	PART.CIUDADANA.SUBV.ASOCIAC.	0,00
Pago subvencion a la ASOCIACION Almansa Entiende, segun Res. de Alcaldia 2659 de 23/11/2022.	***4819**	ALMANSA ENTIENDE	500,00	PART.CIUDADANA.SUBV.ASOCIAC.	0,00
Pago subvencion a ASOCIACION Asprona de Almansa, segun Res. de Alcaldia N° 2673 de 23/11/2022.	***0090**	ASPRONA ASOCIACION	5.100,00	SERV.SOC.SUBVENC.ASOCIACIONES	0,00
Pago subvencion a ASOCIACION de Jubilados y Pensionistas El Progreso de Almansa, segun Res. de Alcaldia 2674 de 23/11/2022.	***0506**	ASOC.JUBILADOS Y PENSIONISTAS EL PROGRESO A.J.A.-U.D.P.	1.500,00	SERV.SOC.SUBVENC.ASOCIACIONES	0,00
Pago subvencion a ASOCIACION Familiares y Amigos de Enfermos Psiquicos de Almansa AFAENPAL, segun Res. de Alcaldia N° 2675 de 23/11/2022.	***2038**	ASOC.DE FAMIL.Y AMIGOS DE ENF.PSIQUICOS DE ALMANSA	6.600,00	SERV.SOC.SUBVENC.ASOCIACIONES	0,00
Pago subvencion a ASOCIACION de Personas Sordas de Almansa "Virgen de Belen", segun Res. de Alcaldia N° 2677 de 23/11/2022.	***0144**	ASOCIACION DE SORDOS VIRGEN DE BELEN	1.600,00	SERV.SOC.SUBVENC.ASOCIACIONES	0,00
Pago subvencion a ASOCIACION Lucha Contra el Cancer de Almansa, segun Res. de Alcaldia N° 2679 de 23/11/2022.	***1975**	ASOCIACION ESPAÑOLA CONTRA EL CANCER	1.300,00	SERV.SOC.SUBVENC.ASOCIACIONES	0,00
Pago subvencion a ASOCIACION Comedor Social Esperanza y Vida de Almansa, segun Res. de Alcaldia N° 2685 de 23/11/2022.	***5393**	COMEDOR SOCIAL DE ALMANSA ESPERANZA Y VIDA	4.000,00	SERV.SOC.SUBVENC.ASOCIACIONES	0,00
Pago subvencion a ASOCIACION de Enfermos y Familiares de Parkinson de Almansa, segun Res. de Alcaldia N° 2684 de 23/11/2022.	***4795**	ASOCIACION PARKINSON	1.300,00	SERV.SOC.SUBVENC.ASOCIACIONES	0,00
Pago subvencion a ASOCIACION Alcoholicos Rehabilitados de Almansa, segun Res. de Alcaldia N° 2678 de 23/11/2022.	***1108**	ASOCIACION DE ALCOHOLICOS REHABILITADOS	1.700,00	SERV.SOC.SUBVENC.ASOCIACIONES	0,00
Pago subvencion a ASOCIACION Desarrollo Autismo Albacete, segun Res. de Alcaldia N° 2687 de 23/11/2022.	***3567**	ASOCIACION DESARROLLO AUTISMO ALBACETE	800,00	SERV.SOC.SUBVENC.ASOCIACIONES	0,00
Pago subvencion a ASOCIACION Castellano Mancha de Personas con Discapacidad Intelectual Ligera e Inteligencia limite segun Res. de Alcaldia N° 2686 de 23/11/2022.	***5286**	ASOC. CASTELLANO MANCHEGA DE PERSONAS CON DISCAPACIDAD INTELECTUAL LIGERA INTELIGENCIA LIMITE	500,00	SERV.SOC.SUBVENC.ASOCIACIONES	0,00

15. TRANSFERENCIAS, SUBVENCIONES Y OTROS INGRESOS Y GASTOS

15.2 TRANSFERENCIAS Y SUBVENCIONES CONCEDIDAS

CARACTERÍSTICAS	NIF DEL DEUDOR	DENOMINACIÓN DEL PERCEPTOR	IMPORTE	FINALIDAD	REINTEGROS
Pago subvencion a ASOCIACION Daño Cerebral Sobvenido de Castilla-La Mancha, segun Res. de Alcaldia Nº 2683 de 23/11/2022.	***5252**	ASOCIACION DE DAÑO CEREBRAL SOBVENIDO DE CAST. LA MANCHA	1.800,00	SERV.SOC.SUBVENC. ASOCIACIONES	0,00
Pago subvencion a ASOCIACION de Fibromialgia de Almansa, segun Res. de Alcaldia Nº 2682 de 23/11/2022.	***3847**	ASOCIACION DE FIBROMIALGIA DE ALMANSA	2.000,00	SERV.SOC.SUBVENC. ASOCIACIONES	0,00
Pago subvencion a ASOCIACION Familiares Enfermos de Alzheimer y otras demencias seniles de Almansa, segun Res. de Alcaldia Nº 2681 de 23/11/2022.	***3046**	ASOC.FAMILIARES ENFERMOS ALZHEIMER Y OTRAS DEMENC.SENILES	10.000,00	SERV.SOC.SUBVENC. ASOCIACIONES	0,00
Pago subvencion a Asociacion Socio Asistencial DASS Adicciones de Almansa, segun Res. de Alcaldia Nº 2688 de 23/11/2022.	***6924**	Asociación Socio Asistencial DASS Adicciones de Almansa	600,00	SERV.SOC.SUBVENC. ASOCIACIONES	0,00
Pago subvencion a ASOCIACION de Mujeres en Igualdad de Almansa, segun Res. de Alcaldia Nº 2716 de 23/11/2022.	***4788**	ASOCIACION MUJERES EN IGUALDAD	700,00	SERV.SOC.SUBVENC. ASOCIACIONES	0,00
Pago subvencion a ASOCIACION Caritas Interparroquial de Almansa, segun Res. de Alcaldia Nº 2676 de 23/11/2022.	***0004**	CARITAS INTERPARROQUIAL	13.000,00	SERV.SOC.SUBVENC. ASOCIACIONES	0,00
Pago subvencion a la ASOCIACION CLUB DEPORTIVO ALMASPORT, segun Res.de Alcaldia Nº 2680 de 23/11/2022.	***3293**	CLUB DEPORTIVO BASICO ASPRONA BOYS	700,00	DEPORTES.SUBVENC. ASOCIACIONES	0,00
Pago subvencion a la ASOCIACION Deportiva Club Petanca de Almansa, segun Resoluc.de Alcaldia Nº 2667 de 23/11/2022.	***3921**	ASOCIACION CLUB DEPORTIVO ELEMENTAL PETANCA DE ALMANSA	2.000,00	DEPORTES.SUBVENC. ASOCIACIONES	0,00
Pago subvencion a la ASOCIACION Deportiva Club de Tenis Almansa, segun Res. de Alcaldia Nº 2664 de 23/11/2022.	***0499**	CLUB DE TENIS ALMANSA	2.500,00	DEPORTES.SUBVENC. ASOCIACIONES	0,00
Pago subvencion a la ASOCIACION Club Deportivo Elemental Escuela de Tenis Almansa, segun Res .de Alcaldia Nº 2668 de 23/11/2022.	***5432**	C.D.E. ESCUELA DE TENIS ALMANSA	850,00	DEPORTES.SUBVENC. ASOCIACIONES	0,00
Pago subvencion a la ASOCIACION Club Deportivo Elemental de Triatlón Almansa, segun Resoluc.de Alcaldia Nº 2669 de 23/11/2022.	***4961**	CLUB DEP. ELEM. CLUB TRIATLON ALMANSA	1.600,00	DEPORTES.SUBVENC. ASOCIACIONES	0,00
Pago subvencion a la ASOCIACION Escuela del Corredor Almansa, segun Resoluc.de Alcaldia Nº 2671 de 23/11/2022.	***5879**	CLUB DEPORTIVO ESCUELA DEL CORREDOR DE ALMANSA	1.200,00	DEPORTES.SUBVENC. ASOCIACIONES	0,00
Pago subvencion a la ASOCIACION Deportiva Club Judo Almansa, segun Res .de Alcaldia Nº 2670 de 23/11/2022.	***5602**	CLUB DEPORTIVO ELEMENTAL JUDO ALMANSA	400,00	DEPORTES.SUBVENC. ASOCIACIONES	0,00
Pago subvencion a la ASOCIACION Deportiva Club de Ajedrez Almansa, segun Resoluc.de Alcaldia Nº 2662 de 23/11/2022.	***1047**	CLUB AJEDRECISTICO ALMANSA	4.750,00	DEPORTES.SUBVENC. ASOCIACIONES	0,00
Pago subvencion a la ASOCIACION Deportiva Centro Excursionista Meca, segun Resoluc.de Alcaldia Nº 2661 de 23/11/2022.	***1492**	CLUB EXCURSIONISTA MECA	189,29	DEPORTES.SUBVENC. ASOCIACIONES	0,00
Pago subvencion a la ASOCIACION Club Deportivo Almansa Orientacion, segun Resoluc.de Alcaldia Nº 2672 de 23/11/2022.	***9887**	CLUB DEPORTIVO ALMANSA ORIENTACION	400,00	DEPORTES.SUBVENC. ASOCIACIONES	0,00
Pago subvencion a la ASOCIACION Deportiva Motoclub de Almansa, segun Res.de Alcaldia Nº 2665 de 23/11/2022.	***1224**	MOTO CLUB ALMANSA	4.100,00	DEPORTES.SUBVENC. ASOCIACIONES	0,00
Pago a cuenta de la subvencion 2022 (Septiembre-Noviembre) a la ASOCIACION "SOCIEDAD UNION MUSICAL DE ALMANSA" segun Res. de Alcaldia Nº 779 de fecha 08/04/2022 y Convenio de fecha 5 de abril de 2022.	***0074**	SOCIEDAD UNION MUSICAL DE ALMANSA	13.999,98	ARTES ESCENIC.CONV. UNION MUS.	0,00
Pago subvencion (25%) a la ASOCIACION FESTERA DISTRITO CENTRO, segun Res. de Alcaldia Nº 1315 de fecha 15/06/2022 y Convenio de fecha 13/06/2022. (Exp. 951867N)	***2409**	ASOCIACION FESTERA DISTRITO CENTRO	2.062,50	FIESTAS.SUBV.BARRIOS FESTEROS	0,00
Pago subvencion 2022 (25%) a la ASOCIACION FESTERA CULTURAL DEL BARRIO DE SAN JUAN, segun Res. de Alcaldia Nº 1228 de 08/06/2022 y Convenio de fecha 07/06/2022.	***1422**	ASOC.FESTERO CULTURAL BARRIO SAN JUAN Pres.:JosÚ Javier Yáñez 661515749	2.062,50	FIESTAS.SUBV.BARRIOS FESTEROS	0,00
Pago subvencion 2022 (25%) a la ASOCIACION FESTERA CULTURAL DEL BARRIO DE SAN ROQUE, segun Res. de Alcaldia Nº1316 de fecha 15/06/2022 y Convenio de fecha 13/06/2022. (Exp. 951867N)	***2393**	ASOCIACION FESTERA BARRIO DE SAN ROQUE	2.062,50	FIESTAS.SUBV.BARRIOS FESTEROS	0,00
Pago de Ayudas Econ.Individualizadas dentro del "Programa MCB. Resolucion pago semana 48", por importe total de 423,48 euros. (Resolucion Nº 2827 de 09/12/2022)	***0010**	ACREEDORES VARIOS	423,48	SERV.SOC.AYUDASINDIVIDUALIZ.	0,00

15. TRANSFERENCIAS, SUBVENCIONES Y OTROS INGRESOS Y GASTOS

15.2 TRANSFERENCIAS Y SUBVENCIONES CONCEDIDAS

CARACTERÍSTICAS	NIF DEL DEUDOR	DENOMINACIÓN DEL PERCEPTOR	IMPORTE	FINALIDAD	REINTEGROS
Pago de Ayudas Econ. Individualizadas dentro del "Programa MCB. Resolucion pago de gas envasado Noviembre 2022", por importe de 77,23 euros.(Resolucion N° 2826 de 09/12/2022)	***0010**	ACREEDORES VARIOS	77,23	SERV.SOC.AY.SOC.DE DONACIONES	0,00
Pago de Ayudas Econ.Individualizadas dentro del "Programa MCB. Resolucion pago semana 49", por importe total de 358,12 euros. (Resolucion N° 2868 de 14/12/2022)	***0010**	ACREEDORES VARIOS	358,12	SERV.SOC.AYUDASINDIVIDUALIZ.	0,00
Segundo pago Subvenciones Emprendedores 2022. Resolucion N° 2607 de 22/11/2022. (Exp. 1009658D).	***00EM**	EMPRENDEDORES	14.000,00	EMPLEO.SUBV.NUEVOS AUTONOMOS	0,00
Primer pago subvencion (75%) a FICE-Almansa, segun Resolucion de Alcaldia N° 1998 de 15/09/2022.	***0090**	ASOCIACION PROVINCIAL DE FABRICANTE DE CALZADO Y AFINES.	13.500,00	APOYO INDUSTRIA DEL CALZADO CONVENIO FICE COVID-19	0,00
Pago subvencion 2022 (25%) a la JUNTA FESTERA DE CALLES DE ALMANSA, segun Res de Alcaldia N° 1314 de fecha 15/06/2022 y Convenio de fecha 5 de abril de 2022.	***1422**	JUNTA FESTERA DE CALLES	8.000,00	FIESTAS.SUBV.JUNTA FESTERA	0,00
Segundo pago Subvenciones Emprendedores 2022 (Tabla 2ª). Resolucion N° 2999 de 23/12/2022. (Exp. 1009658D).	***00EM**	EMPRENDEDORES	1.500,00	EMPLEO.SUBV.NUEVOS AUTONOMOS	0,00
Pago de Ayudas Econ.Individualizadas dentro del "Programa MCB. Resolucion pago semana 50", por importe total de 149,73 euros. (Resolucion N° 2969 de 21/12/2022)	***0010**	ACREEDORES VARIOS	149,73	SERV.SOC.AYUDASINDIVIDUALIZ.	0,00
Fra. 2022/03. Servicios por realización del proyecto fin de curso de la Universidad Popular 2022-23 ¿Por que? - NUMERO DE FAC.: /2022/03 DE FECHA OPERACION: 28/12/2022	***9976**	TELLO DELGADO, YOSHIMAR	3.091,00	CULTURA.PREMIO	0,00
Pago de Ayudas Econ.Individualizadas dentro del "Programa MCB. Resolucion pago semana 51", por importe total de 123,31 euros. (Resolucion N° 3007 de 28/12/2022).	***0010**	ACREEDORES VARIOS	123,31	SERV.SOC.AYUDASINDIVIDUALIZ.	0,00
Pago de Ayudas Econ.Individualizadas dentro del "Programa MCB. Resolucion pago semana 52", por importe total de 192,81 euros. (Resolucion N° 27 de 10/01/2023).	***0010**	ACREEDORES VARIOS	192,81	SERV.SOC.AYUDASINDIVIDUALIZ.	0,00
Pago de Ayudas Econ. Individualizadas dentro del "Programa MCB. Resolucion pago de gas envasado Diciembre 2022", por importe de 74,32 euros.(Resolucion N° 30 de 10/01/2023)	***0010**	ACREEDORES VARIOS	74,32	SERV.SOC.AY.SOC.DE DONACIONES	0,00
Pago subvencion al Centro Asociado de la Universidad Nacional de Educacion a Distancia de Albacete (UNED), segun Pleno de este Ayuntamiento en fecha 29 de Diciembre de 2017.	***5500**	PATRONATOCENTRO ASOCIADO DE LA UNED	2.941,68	PROM.EDUC.CONSORCIO EXT.UNED	0,00
Fra. FV1604/31. Certif. n° 13 -Sustitucion del conservatorio profesional de musica "Jeronimo Meseguer" de Almansa c/Rosario s/n°. - NUMERO DE FAC.: FV1604/31 DE FECHA OPERACION: 31/12/2022	***0016**	CONSTRUCCIONES ALEA, S. L.	6.698,32	PROM.EDUC.AP.CONV.CONSERVATOR.	0,00
Fra. FV1604/33 Certif. n° 14 -Sustitucion del conservatorio profesional de musica "Jeronimo Meseguer" de Almansa c/Rosario s/n°. - NUMERO DE FAC.: FV1604/33 DE FECHA OPERACION: 31/12/2022	***0016**	CONSTRUCCIONES ALEA, S. L.	7.722,50	PROM.EDUC.AP.CONV.CONSERVATOR.	0,00
Primer pago subvencion 2022 (50%) a la ASOCIACION DE BELENISTAS FERNANDO OLAYA, segun Resolucion de Alcaldia N° 2592 de fecha 21/11/2022 y Convenio de fecha 10/11/2022.	***4792**	ASOCIACION DE BELENISTAS DE ALMANSA FERNANDO OLAYA	500,00	CULTURA.SUBV.OTR.ASOCIAC.CULT.	0,00
Pago subvencion a la ASOC. DE ARTESANOS PLAZA SAN AGUSTIN DE ALMANSA, segun Resolucion de Alcaldia N° 2951 de fecha 20/12/2022 y Convenio de fecha 20/12/2022.	***5489**	ASOC. CULT. DE ARTESANOS PLAZA DE SAN AGUSTIN DE ALMANSA	600,00	CULTURA.SUBV.OTR.ASOCIAC.CULT.	0,00
Pago de ayudas Econ. Individualizadas dentro del "Programa MCB. Resolucion pago semana 8" por importe total de 434,05 euros. (Resolucion N° 464 de 28/02/2023)	***0010**	ACREEDORES VARIOS	0,00	SERV.SOC.AYUDASINDIVIDUALIZ.	0,00
Pago resto subvencion 2022 (25%) a la ASOC. CULTURAL ALMATEATRO, segun Resolucion de Alcaldia N° 1229 de 08/06/2022 y Convenio de fecha 07/06/2022.	***4966**	ASOC.CULTURAL ALMATEATRO DE ALMANSA	1.125,00	ARTES ESCENIC.CONV.ALMATEATRO	0,00
Pago resto subvencion 2022 (25%) a la ASOC. GRUPO DE COROS Y DANZAS CASTILLO DE ALMANSA, segun Resolucion de Alcaldia N° 1527 de 12/07/2022 y Convenio de fecha 06/07/2022.	***0250**	COROS Y DANZAS CASTILLO DE ALMANSA	1.375,00	ARTES ESCENIC.CONV.COROS DANZA	0,00
Pago subvencion 2022 (75%) a la ASOCIACION NUESTRA SEÑORA DE BELÉN, segun Resolucion de Alcaldia N° 2593 de fecha 21/11/2022 y Convenio de fecha 22/11/2022.	***0033**	ASOCIACION DE NUESTRA SEÑORA DE BELEN	3.000,00	FIESTAS ASOC.VIRGEN CONVENIO	0,00
Primer pago subvencion al CLUB DE NATACION ALMANSA, temporada 2022/2023, segun Resolucion de Alcaldia N° 2765 de 01/12/2022 y Convenio de fecha 30/11/2022.	***1533**	CLUB NATACION ALMANSA	2.300,00	DEPORTES.CONVEN. CLUB NATACION	0,00

15. TRANSFERENCIAS, SUBVENCIONES Y OTROS INGRESOS Y GASTOS

15.2 TRANSFERENCIAS Y SUBVENCIONES CONCEDIDAS

CARACTERÍSTICAS	NIF DEL DEUDOR	DENOMINACIÓN DEL PERCEPTOR	IMPORTE	FINALIDAD	REINTEGROS
Primer pago subvención al CLUB OLIMPICO DE ALMANSA CODA, temporada 2022/2023, según Resolución de Alcaldía Nº 2766 de 01/12/2022.	***1107**	CLUB OLIMPICO DE ALMANSA	800,00	DEPORTES.CONV.OT.ENTID.DEPORT.	0,00
Primer pago subvención al CLUB VOLEIBOL ALMANSA, para la temporada 2022/2023, según Resolución de Alcaldía Nº 2767 de 01/12/2022.	***1169**	CLUB VOLEIBOL ALMANSA	1.000,00	DEPORTES.CONV.OT.ENTID.DEPORT.	0,00
Pago subvención (100%) 2022 a CLUB PEÑA CICLISTA EL CACHO según Res. de Alcaldía Nº 1 de 02/01/2023 y Convenio de fecha 30/12/2022.	***1044**	PEÑA CICLISTA EL CACHO	3.800,00	DEPORTES.CONVENIO PEÑA CICLISTA EL CACHO	0,00
Primer pago subvención al CLUB GIMNASIA RITMICA Y DEPORTIVA ALMANSA, temporada 2022/2023, según Resolución de Alcaldía Nº 111 de 19/01/2023.	***5130**	CLUB GIMNASIA RITMICA Y DEPORTIVA ALMANSA	1.050,00	DEPORTES.CONV.OT.ENTID.DEPORT.	0,00
Pago subvención 2022 (100%) a la ASOCIACIÓN PROVINCIAL DE EMPRESARIOS DE HOSTELERÍA Y TURISMO, según Res. de Alcaldía 2834 de 12/12/2022.	***0147**	ASOC PROV EMPRESARIAL DE HOSTELERIA Y TURISMO DE AB	10.000,00	CONVENIO ASOCIACIÓN PROVINCIAL DE EMPRESARIOS DE HOSTELERIA Y TURISMO	0,00
Pago subvención 2022 (100%) a la CRUZ ROJA ESPAÑOLA EN ALMANSA, según Res. de Alcaldía Nº 2977 de 22/12/2022.	***6600**	CRUZ ROJA ESPAÑOLA	11.000,00	SUBVENCION CRUZ ROJA	0,00
Pago subvención 2022 (25%) a ASOCIACION PROVINCIAL DE FABRICANTES DE CALZADO Y AFINES DE ALBACETE (FICE), según Res. de Alcaldía Nº 1998 de 15/09/2022.	***0090**	ASOCIACION PROVINCIAL DE FABRICANTE DE CALZADO Y AFINES.	4.500,00	APOYO INDUSTRIA DEL CALZADO CONVENIO FICE COVID-19	0,00
Pago a cuenta de la subvención 2022 (Diciembre) a la ASOCIACION "SOCIEDAD UNION MUSICAL DE ALMANSA" según Res. de Alcaldía Nº 779 de fecha 08/04/2022 y Convenio de fecha 5 de abril de 2022.	***0074**	SOCIEDAD UNION MUSICAL DE ALMANSA	4.666,70	ARTES ESCENIC.CONV. UNION MUS.	0,00
Pago subvención a la ASOCIACION Deportiva Tiro Olímpico y Pichón de Almansa, según Resolución de Alcaldía Nº 2666 de 23/11/2022.	***0160**	SOCIEDAD DE TIRO OLIMPICO Y PICHON	2.100,00	DEPORTES.SUBVENC. ASOCIACIONES	0,00
Pago subvención (75%) a la ASOCIACION DE PINTORES SERGIO CARRIÓN, según Resolución de Alcaldía Nº 1230 de 08/06/2022.	***4911**	ASOCIACION DE PINTORES SERGIO SARRON	750,00	CULTURA.SUBV.OTR.ASOCIAC.CULT.	0,00
TOTAL			834.309,60		0,00

Cuenta General del Ejercicio 2022

16 - PROVISIONES Y CONTINGENCIAS

16. PROVISIONES Y CONTINGENCIAS

EPÍGRAFE BALANCE	SALDO INICIAL PROVISIONES	AUMENTOS PROVISIONES	DISMINUCIONES PROVISIONES	SALDO FINAL PROVISIONES
I. Provisiones a largo plazo	0,00	0,00	0,00	0,00
I. Provisiones a corto plazo	0,00	0,00	0,00	0,00

Cuenta General del Ejercicio 2022

17 - INFORMACIÓN SOBRE MEDIO AMBIENTE

17 - INFORMACIÓN SOBRE MEDIO AMBIENTE

1. OBLIGACIONES RECONOCIDAS EN EL EJERCICIO CON CARGO A LA POLÍTICA DE GASTO 17 “MEDIO AMBIENTE”

17. INFORMACIÓN SOBRE EL MEDIO AMBIENTE

17.1 OBLIGACIONES RECONOCIDAS EN EL EJERCICIO CON CARGO A LA POLÍTICA DE GASTO 17 "MEDIO AMBIENTE"

GRUPO DE PROGRAMAS (17. MEDIO AMBIENTE)		
CÓDIGO	DESCRIPCIÓN	IMPORTE
171	Parques y jardines.	662.788,34
172	Protección y mejora del medio ambiente.	317.504,62
TOTAL		980.292,96

17 - INFORMACIÓN SOBRE MEDIO AMBIENTE

2. BENEFICIOS FISCALES POR RAZONES MEDIOAMBIENTALES EN TRIBUTOS PROPIOS

17. INFORMACIÓN SOBRE EL MEDIO AMBIENTE

17.2 BENEFICIOS FISCALES POR RAZONES MEDIOAMBIENTALES EN TRIBUTOS PROPIOS

No constan datos para este apartado.

Cuenta General del Ejercicio 2022

18 - ACTIVOS EN ESTADO DE VENTA

18. ACTIVOS EN ESTADO VENTA

No constan datos para este apartado.

Cuenta General del Ejercicio 2022

19 - PRESENTACIÓN POR ACTIVIDADES DE LA CUENTA DEL RESULTADO ECONÓMICO PATRIMONIAL

19 - PRESENTACION POR ACTIVIDADES DE LA CUENTA DEL RESULTADO ECONOMICO PATRIMONIAL

No constan datos para este apartado.

Cuenta General del Ejercicio 2022

20 - OPERACIONES POR ADMINISTRACIÓN DE RECURSOS POR CUENTA DE OTROS ENTES PÚBLICOS

*20 - OPERACIONES POR ADMINISTRACIÓN DE RECURSOS POR CUENTA DE OTROS ENTES
PÚBLICOS*

1. OBLIGACIONES DERIVADAS DE LA GESTIÓN

20. OPERACIONES POR ADMINISTRACIÓN DE RECURSOS POR CUENTA DE OTROS ENTES PÚBLICOS

20.1 OBLIGACIONES DERIVADAS DE LA GESTIÓN

No constan datos para este apartado.

*20 - OPERACIONES POR ADMINISTRACIÓN DE RECURSOS POR CUENTA DE OTROS ENTES
PÚBLICOS*

2. ENTES PÚBLICOS, CUENTAS CORRIENTES EN EFECTIVO

20. OPERACIONES POR ADMINISTRACIÓN DE RECURSOS POR CUENTA DE OTROS ENTES PÚBLICOS

20.2 ENTES PÚBLICOS, CUENTAS CORRIENTES EN EFECTIVO

No constan datos para este apartado.

*20 - OPERACIONES POR ADMINISTRACIÓN DE RECURSOS POR CUENTA DE OTROS ENTES
PÚBLICOS*

3. DESARROLLO DE LA GESTIÓN
A) RESUMEN

20. OPERACIONES POR ADMINISTRACIÓN DE RECURSOS POR CUENTA DE OTROS ENTES PÚBLICOS

20.3 DESARROLLO DE LA GESTIÓN

20.3.A RESUMEN

No constan datos para este apartado.

*20 - OPERACIONES POR ADMINISTRACIÓN DE RECURSOS POR CUENTA DE OTROS ENTES
PÚBLICOS*

3. DESARROLLO DE LA GESTIÓN
B) DERECHOS ANULADOS

20. OPERACIONES POR ADMINISTRACIÓN DE RECURSOS POR CUENTA DE OTROS ENTES PÚBLICOS

20.3 DESARROLLO DE LA GESTIÓN

20.3.B DERECHOS ANULADOS

No constan datos para este apartado.

*20 - OPERACIONES POR ADMINISTRACIÓN DE RECURSOS POR CUENTA DE OTROS ENTES
PÚBLICOS*

3. DESARROLLO DE LA GESTIÓN
C) DERECHOS CANCELADOS

20. OPERACIONES POR ADMINISTRACIÓN DE RECURSOS POR CUENTA DE OTROS ENTES PÚBLICOS

20.3 DESARROLLO DE LA GESTIÓN

20.3.C DERECHOS CANCELADOS

No constan datos para este apartado.

*20 - OPERACIONES POR ADMINISTRACIÓN DE RECURSOS POR CUENTA DE OTROS ENTES
PÚBLICOS*

3. DESARROLLO DE LA GESTIÓN
D) DEVOLUCIONES DE INGRESOS

20. OPERACIONES POR ADMINISTRACIÓN DE RECURSOS POR CUENTA DE OTROS ENTES PÚBLICOS

20.3 DESARROLLO DE LA GESTIÓN

20.3.D DEVOLUCIÓN DE INGRESOS

No constan datos para este apartado.

Cuenta General del Ejercicio 2022

21 - OPERACIONES NO PRESUPUESTARIAS DE TESORERÍA

21 - OPERACIONES NO PRESUPUESTARIAS DE TESORERÍA

1. ESTADO DE DEUDORES NO PRESUPUESTARIOS

21. OPERACIONES NO PRESUPUESTARIAS DE TESORERÍA

21.1 ESTADO DE DEUDORES NO PRESUPUESTARIOS

CUENTA	CONCEPTO		SALDO A 1 DE ENERO	MODIFICACIONES SALDO INICIAL	CARGOS REALIZADOS EN EL EJERCICIO	TOTAL DEUDORES	ABONOS REALIZADOS EN EL EJERCICIO	DEUDORES PENDIENTES DE COBRO A 31 DICIEMBRE
	CÓDIGO	DESCRIPCIÓN						
440	10 042	Deudores por I.V.A	12.417,44	0,00	28.539,63	40.957,07	30.811,33	10.145,74
TOTAL 440			12.417,44	0,00	28.539,63	40.957,07	30.811,33	10.145,74
4429	10 080	AQUALIA, SERV.REC.TASABASURAS	-947,16	0,00	0,00	-947,16	0,00	-947,16
TOTAL 4429			-947,16	0,00	0,00	-947,16	0,00	-947,16
449	10 020	Pagos duplicados o excesivos	1.392,57	0,00	60,00	1.452,57	60,00	1.392,57
	10 050	Anticipos y prestamos concedidos	123.603,08	0,00	73.925,39	197.528,47	73.925,39	123.603,08
	10 500	Otros deudores no presupuestarios	-11,16	0,00	296,28	285,12	652,44	-367,32
TOTAL 449			124.984,49	0,00	74.281,67	199.266,16	74.637,83	124.628,33
TOTAL			136.454,77	0,00	102.821,30	239.276,07	105.449,16	133.826,91

21 - OPERACIONES NO PRESUPUESTARIAS DE TESORERÍA

2. ESTADO DE ACREEDORES NO PRESUPUESTARIOS

21. OPERACIONES NO PRESUPUESTARIAS DE TESORERÍA

21.2 ESTADO DE ACREEDORES NO PRESUPUESTARIOS

CUENTA	CONCEPTO		SALDO A 1 DE ENERO	MODIFICACIONES SALDO INICIAL	ABONOS REALIZADOS EN EL EJERCICIO	TOTAL ACREEDORES	CARGOS REALIZADOS EN EL EJERCICIO	ACREEDORES PENDIENTES DE PAGO A 31 DICIEMBRE
	CÓDIGO	DESCRIPCIÓN						
414	20 300	Entes Públicos acreedores por recaudación de recursos	217.453,35	0,00	0,00	217.453,35	0,00	217.453,35
		TOTAL 414	217.453,35	0,00	0,00	217.453,35	0,00	217.453,35
419	20 080	Fianzas de ejecución de obras	241.073,01	0,00	52.430,47	293.503,48	21.895,36	271.608,12
	20 081	Fianzas por apertura de establecimientos	11.438,84	0,00	0,00	11.438,84	0,00	11.438,84
	20 082	Fianza de Mercado	7.395,82	0,00	0,00	7.395,82	0,00	7.395,82
	20 190	Anticipos y Préstamos	712.172,06	0,00	0,00	712.172,06	0,00	712.172,06
	20 500	Otros acreedores no presupuestarios	956,36	0,00	0,00	956,36	4,90	951,46
		TOTAL 419	973.036,09	0,00	52.430,47	1.025.466,56	21.900,26	1.003.566,30
4750	20 040	Hacienda Pública acreedora por I.V.A	4.889,67	0,00	28.539,63	33.429,30	11.014,13	22.415,17
		TOTAL 4750	4.889,67	0,00	28.539,63	33.429,30	11.014,13	22.415,17
4751	20 001	I.R.P.F retenciones trabajo personal	167.134,42	0,00	1.401.598,53	1.568.732,95	1.364.105,89	204.627,06
		TOTAL 4751	167.134,42	0,00	1.401.598,53	1.568.732,95	1.364.105,89	204.627,06
4759	20 003	I.R.P.F.arrendamientos inmuebles urbanos	0,00	0,00	4.091,00	4.091,00	0,00	4.091,00
		TOTAL 4759	0,00	0,00	4.091,00	4.091,00	0,00	4.091,00
4760	20 030	Cuota del Trabajador a la Seguridad Social	46.368,31	0,00	558.811,22	605.179,53	557.929,03	47.250,50
		TOTAL 4760	46.368,31	0,00	558.811,22	605.179,53	557.929,03	47.250,50
4770	91 001	Hacienda pública i.v.a. repercutido	0,00	0,00	28.539,63	28.539,63	28.539,63	0,00
		TOTAL 4770	0,00	0,00	28.539,63	28.539,63	28.539,63	0,00
561	20 060	Retenciones Judiciales de Haberes	1.431,70	0,00	8.826,93	10.258,63	9.886,43	372,20
	20 100	Otros depósitos de particulares	151.794,65	0,00	26.004,68	177.799,33	12.589,70	165.209,63
	20 120	Depositos recibidos de entes públicos	77.500,00	0,00	0,00	77.500,00	0,00	77.500,00
		TOTAL 561	230.726,35	0,00	34.831,61	265.557,96	22.476,13	243.081,83
		TOTAL	1.639.608,19	0,00	2.108.842,09	3.748.450,28	2.005.965,07	1.742.485,21

21 - OPERACIONES NO PRESUPUESTARIAS DE TESORERÍA

3. ESTADO DE PARTIDAS PENDIENTES DE APLICACIÓN
A) COBROS PENDIENTES DE APLICACIÓN

21. OPERACIONES NO PRESUPUESTARIAS DE TESORERÍA

21.3 ESTADO DE PARTIDAS PENDIENTES DE APLICACIÓN

21.3.A COBROS PENDIENTES DE APLICACIÓN

CUENTA	CONCEPTO		COBROS PENDIENTES DE APLICACIÓN A 1 DE ENERO	MODIFICACIONES SALDO INICIAL	COBROS REALIZADOS EN EL EJERCICIO	TOTAL COBROS PENDIENTES APLICACIÓN	COBROS APLICADOS EN EL EJERCICIO	COBROS PENDIENTES DE APLICACIÓN A 31 DICIEMBRE
	CÓDIGO	DESCRIPCIÓN						
554	30 001	Ingresos en caja pendientes de aplicación	-0,01	0,00	0,00	-0,01	0,00	-0,01
	30 002	Ingresos en ctas. Operativas pendientes de aplicación	16.515,43	0,00	618.993,03	635.508,46	642.233,03	-6.724,57
	30 003	Ingresos en ctas. restringidas de recaudación pendiente de aplicación	15.062,86	0,00	-110,34	14.952,52	23,34	14.929,18
	30 005	Ingresos de entidades colaboradoras pendientes de aplicación	9,44	0,00	0,00	9,44	0,00	9,44
	30 006	Ingresos de agentes recaudadores pendientes de aplicación	0,00	0,00	626.379,88	626.379,88	0,00	626.379,88
	30 007	Cobros Recaudación Gestión por Otras Entidades Públicas	146,07	0,00	0,00	146,07	0,00	146,07
	30 060	Recaudación GTPA Voluntaria	0,00	0,00	17.128.768,15	17.128.768,15	17.748.142,50	-619.374,35
TOTAL 554			31.733,79	0,00	18.374.030,72	18.405.764,51	18.390.398,87	15.365,64
TOTAL			31.733,79	0,00	18.374.030,72	18.405.764,51	18.390.398,87	15.365,64

21 - OPERACIONES NO PRESUPUESTARIAS DE TESORERÍA

3. ESTADO DE PARTIDAS PENDIENTES DE APLICACIÓN
B) PAGOS PENDIENTES DE APLICACIÓN

21. OPERACIONES NO PRESUPUESTARIAS DE TESORERÍA

21.3 ESTADO DE PARTIDAS PENDIENTES DE APLICACIÓN

21.3.B PAGOS PENDIENTES DE APLICACIÓN

CUENTA	CONCEPTO		PAGOS PENDIENTES DE APLICACIÓN A 1 DE ENERO	MODIFICACIONES SALDO INICIAL	PAGOS REALIZADOS EN EL EJERCICIO	TOTAL PAGOS PENDIENTES APLICACIÓN	PAGOS APLICADOS EN EL EJERCICIO	PAGOS PENDIENTES DE APLICACIÓN A 31 DICIEMBRE
	CÓDIGO	DESCRIPCIÓN						
555	40 001	Pagos pendientes de aplicación	-293,30	0,00	40.822,58	40.529,28	38.322,13	2.207,15
TOTAL 555			-293,30	0,00	40.822,58	40.529,28	38.322,13	2.207,15
TOTAL			-293,30	0,00	40.822,58	40.529,28	38.322,13	2.207,15

Cuenta General del Ejercicio 2022

22 - CONTRATACIÓN ADMINISTRATIVA. PROCEDIMIENTOS DE ADJUDICACIÓN

22. Contratación Administrativa. Procedimientos de Adjudicación

TIPO DE CONTRATO	PROCEDIMIENTO ABIERTO			PROCEDIMIENTO RESTRINGIDO			PROCEDIMIENTO NEGOCIADO			DIÁLOGO COMPETITIVO	ADJUDICACIÓN DIRECTA	TOTAL
	MULTIPLIC CRITERIO	UNICO CRITERIO	TOTAL	MULTIPLIC CRITERIO	UNICO CRITERIO	TOTAL	CON PUBLICIDAD	SIN PUBLICIDAD	TOTAL			
De Obras	0,00	0,00	0,00	0,00	0,00	0,00	0,00	0,00	0,00	0,00	0,00	0,00
De Suministro	0,00	0,00	0,00	0,00	0,00	0,00	0,00	0,00	0,00	0,00	0,00	0,00
Patrimoniales	0,00	0,00	0,00	0,00	0,00	0,00	0,00	0,00	0,00	0,00	0,00	0,00
De Gestión de Servicios Públicos	0,00	0,00	0,00	0,00	0,00	0,00	0,00	0,00	0,00	0,00	0,00	0,00
De Servicios	0,00	0,00	0,00	0,00	0,00	0,00	0,00	0,00	0,00	0,00	0,00	0,00
De Concesión de Obra Pública	0,00	0,00	0,00	0,00	0,00	0,00	0,00	0,00	0,00	0,00	0,00	0,00
De Colaboración del Sector Público y Sector Privado	0,00	0,00	0,00	0,00	0,00	0,00	0,00	0,00	0,00	0,00	0,00	0,00
De Carácter Administrativo Especial	0,00	0,00	0,00	0,00	0,00	0,00	0,00	0,00	0,00	0,00	0,00	0,00
Otros	0,00	0,00	0,00	0,00	0,00	0,00	0,00	0,00	0,00	0,00	0,00	0,00
TOTAL	0,00	0,00	0,00	0,00	0,00	0,00	0,00	0,00	0,00	0,00	0,00	0,00

Cuenta General del Ejercicio 2022

23 - VALORES RECIBIDOS EN DEPÓSITO

23. Estado de Valores Recibidos en Depósito

CONCEPTO		SALDO A 1 DE ENERO	MODIFICACIONES SALDO INICIAL	DEPÓSITOS PRECIBIDOS EN EJERCICIO	TOTAL DEPÓSITOS RECIBIDOS	DEPÓSITOS CANCELADOS	DEPÓSITOS PENDIENTES DE DEVOLUCIÓN A 31 DE DICIEMBRE
CÓDIGO	DESCRIPCIÓN						
70800	Otros valores en depósito	-158.705,51	0,00	379.706,93	221.001,42	841.506,21	-620.504,79
TOTAL		-158.705,51	0,00	379.706,93	221.001,42	841.506,21	-620.504,79

Cuenta General del Ejercicio 2022

24 - INFORMACIÓN PRESUPUESTARIA

24 - INFORMACIÓN PRESUPUESTARIA

- 1. EJERCICIO CORRIENTE
- 1. PRESUPUESTO DE GASTOS
- A) MODIFICACIONES DE CRÉDITO

24. INFORMACIÓN PRESUPUESTARIA

24.1 EJERCICIO CORRIENTE

1) PRESUPUESTO DE GASTOS

A) MODIFICACIONES DE CRÉDITO

APLICACIÓN PRESUPUESTARIA	DESCRIPCIÓN	CRÉDITOS EXTRAORDINARIOS	SUPLEMENTOS DE CRÉDITO	AMPLIACIONES DE CRÉDITO	TRANSFERENCIAS DE CRÉDITO		INCORPORACIONES DE REMANENTES DE CRÉDITO	CRÉDITOS GENERADOS POR INGRESOS	BAJAS POR ANULACIÓN	AJUSTES POR PRÓRROGA	TOTAL MODIFICACIONES
					POSITIVAS	NEGATIVAS					
01100.31090	DEUDA PUBL.INTERESES PTMOS.C.P	0,00	0,00	0,00	0,00	0,00	0,00	3.000,00	0,00	0,00	3.000,00
01100.91320	DEUDA PUBL.AMORT.PTMOS.BANKIA CAIXABANK	0,00	0,00	0,00	0,00	0,00	0,00	72.000,00	0,00	0,00	72.000,00
13010.21300	POLICIA.MANT.MAQ.,INST. Y UT.	0,00	0,00	0,00	0,00	21.300,00	0,00	0,00	0,00	0,00	-21.300,00
13020.20400	PROT.CIVIL.ARREND. MAT.TRANSF.	0,00	0,00	0,00	2.500,00	0,00	0,00	0,00	0,00	0,00	2.500,00
13020.21400	PROT.CIVIL.MANTEN. MAT.TRANSF.	0,00	0,00	0,00	16.100,00	0,00	0,00	0,00	0,00	0,00	16.100,00
13020.22112	PROT.CIVIL.MAT.TELECOMUNICAC.	0,00	0,00	0,00	0,00	0,00	0,00	59.948,58	0,00	0,00	59.948,58
13020.63400	PROT.CIVIL.INV.REP.MAT.TRANSF.	0,00	0,00	0,00	0,00	11.000,00	0,00	0,00	0,00	0,00	-11.000,00
15100.20200	OF.TECNICA.ARRENDAM. EDIFICIOS	0,00	0,00	0,00	1.200,00	0,00	0,00	0,00	0,00	0,00	1.200,00
15100.64010	OF.TECNICA.TRAB.REDACCION POM	0,00	0,00	0,00	0,00	50.000,00	0,00	0,00	0,00	0,00	-50.000,00
15330.13002	INFR.URBANAS.OTR.REM. LAB.FIJO	0,00	0,00	0,00	0,00	0,00	0,00	14.000,00	0,00	0,00	14.000,00
15330.61902	INFR.URBANAS.INV. PLAN BARRIOS	0,00	0,00	0,00	23.300,00	0,00	0,00	0,00	0,00	0,00	23.300,00
15330.62200	INFRAESTRUCTURAS URBANAS POS	0,00	0,00	0,00	11.700,00	0,00	0,00	0,00	0,00	0,00	11.700,00
16210.21400	REC.RESIDUOS.MANT. MAT.TRANSF.	0,00	0,00	0,00	5.400,00	0,00	0,00	0,00	0,00	0,00	5.400,00
16210.63410	REC.RESIDUOS.INV.REP.VEHICULOS	0,00	0,00	0,00	32.300,00	0,00	0,00	0,00	0,00	0,00	32.300,00
16400.16000	CEMENTERIO.SEGURIDAD SOCIAL	0,00	0,00	0,00	0,00	0,00	0,00	1.000,00	0,00	0,00	1.000,00
16400.21200	CEMENTERIO.MANTENIM. EDIFICIOS	0,00	0,00	0,00	1.900,00	0,00	0,00	0,00	0,00	0,00	1.900,00
16500.21000	ALUMBRADO PUBL.MANT.INFRAESTR.	0,00	0,00	0,00	52.000,00	0,00	0,00	0,00	0,00	0,00	52.000,00
16500.22100	ALUMBRADO PUBL.ENERGIA ELECTR.	0,00	0,00	0,00	0,00	129.200,00	0,00	0,00	0,00	0,00	-129.200,00

APLICACIÓN PRESUPUESTARIA	DESCRIPCIÓN	CRÉDITOS EXTRAORDINARIOS	SUPLEMENTOS DE CRÉDITO	AMPLIACIONES DE CRÉDITO	TRANSFERENCIAS DE CRÉDITO		INCORPORACIONES DE REMANENTES DE CRÉDITO	CRÉDITOS GENERADOS POR INGRESOS	BAJAS POR ANULACIÓN	AJUSTES POR PRÓRROGA	TOTAL MODIFICACIONES
					POSITIVAS	NEGATIVAS					
17120.21000	Z.VERDES.MANTEN. INFRAESTRUCT.	0,00	0,00	0,00	400,00	0,00	0,00	0,00	0,00	0,00	400,00
17120.22103	Z.VERDES.CARBURANTES AUTOMOC.	0,00	0,00	0,00	3.900,00	0,00	0,00	0,00	0,00	0,00	3.900,00
17120.63310	Z.VERDES INV.REPOS.MAQUINARIA	0,00	0,00	0,00	9.600,00	0,00	0,00	0,00	0,00	0,00	9.600,00
17230.22733	M.AMBIENTE.GEST.Y EDUCAC.AMB.	0,00	0,00	0,00	1.200,00	0,00	0,00	0,00	0,00	0,00	1.200,00
23110.21200	SERV.SOC.MANTENIMIEN.EDIFICIOS	0,00	0,00	0,00	2.700,00	0,00	0,00	0,00	0,00	0,00	2.700,00
23110.22105	SERV.SOC.PRODUCT.ALIMENTICIOS	0,00	0,00	0,00	0,00	43.100,00	0,00	0,00	0,00	0,00	-43.100,00
23150.22699	MUJER.OTROS GASTOS DIVERSOS	0,00	0,00	0,00	0,00	0,00	0,00	120.553,52	0,00	0,00	120.553,52
24120.21200	PLAN EMPLEO.MANTENIM.EDIFICIOS	0,00	0,00	0,00	40.400,00	0,00	0,00	0,00	0,00	0,00	40.400,00
24180.14300	PROGR.PRIM.EXP.PROF.OTRO PERSONAL	0,00	0,00	0,00	0,00	0,00	0,00	89.598,70	0,00	0,00	89.598,70
24180.16000	PROGR.PRIM.EXP.PROF.SEG.SOCIAL	0,00	0,00	0,00	0,00	0,00	0,00	28.134,00	0,00	0,00	28.134,00
31110.22199	ALBERG.ANIM.OTROS SUMINISTROS	0,00	0,00	0,00	0,00	1.000,00	0,00	0,00	0,00	0,00	-1.000,00
31110.22699	ALBERG.ANIM.OT.GASTOS DIVERSOS	0,00	0,00	0,00	0,00	1.500,00	0,00	0,00	0,00	0,00	-1.500,00
31110.22799	ALBERG.ANIM.OTR.TRAB. EMPRESAS	0,00	0,00	0,00	0,00	6.100,00	0,00	0,00	0,00	0,00	-6.100,00
32310.16000	ESC.INFANT.SEGURIDAD SOCIAL	0,00	0,00	0,00	0,00	14.300,00	0,00	0,00	0,00	0,00	-14.300,00
32320.13000	COLEGIOS.RET. BASICAS LAB.FIJO	0,00	0,00	0,00	0,00	1.700,00	0,00	0,00	0,00	0,00	-1.700,00
32320.21200	COLEGIOS.MANTENIMIEN.EDIFICIOS	0,00	0,00	0,00	0,00	1.900,00	0,00	0,00	0,00	0,00	-1.900,00
32320.22115	COLEGIOS.COMBUSTIBLES CALEFAC.	0,00	0,00	0,00	21.900,00	0,00	0,00	0,00	0,00	0,00	21.900,00
32610.22699	INIV.POPULAR.OT.GTOS.DIVERSOS	0,00	0,00	0,00	1.300,00	0,00	0,00	0,00	0,00	0,00	1.300,00
32610.22707	UNIV.POPULAR.CURSOS Y TALLERES	0,00	0,00	0,00	9.600,00	0,00	0,00	0,00	0,00	0,00	9.600,00
32620.42110	PROM.EDUC.CONSORCIO EXT.UNED	0,00	0,00	0,00	0,00	6.400,00	0,00	0,00	0,00	0,00	-6.400,00
32620.75000	PROM.EDUC.AP.CONV.CONSERVATORIO	0,00	0,00	0,00	0,00	0,00	626.846,50	0,00	0,00	0,00	626.846,50
33210.62901	BIBLIOTECA.FONDOS BIBLIOGRAF.	0,00	0,00	0,00	0,00	2.900,00	0,00	0,00	0,00	0,00	-2.900,00
33310.13000	CULTURA.RETR. BASICAS LAB.FIJO	0,00	0,00	0,00	0,00	7.900,00	0,00	0,00	0,00	0,00	-7.900,00
33310.20800	CULTURA.ARREND.OTRO INMOVILIZ.	0,00	0,00	0,00	1.100,00	0,00	0,00	8.200,00	0,00	0,00	9.300,00

APLICACIÓN PRESUPUESTARIA	DESCRIPCIÓN	CRÉDITOS EXTRAORDINARIOS	SUPLEMENTOS DE CRÉDITO	AMPLIACIONES DE CRÉDITO	TRANSFERENCIAS DE CRÉDITO		INCORPORACIONES DE REMANENTES DE CRÉDITO	CRÉDITOS GENERADOS POR INGRESOS	BAJAS POR ANULACIÓN	AJUSTES POR PRÓRROGA	TOTAL MODIFICACIONES
					POSITIVAS	NEGATIVAS					
33310.21200	CULTURA.MANTENIMIEN. EDIFICIOS	0,00	0,00	0,00	0,00	3.400,00	0,00	0,00	0,00	0,00	-3.400,00
33310.21500	CULTURA.MANTENIMIEN.MOBILIARIO	0,00	0,00	0,00	0,00	2.000,00	0,00	0,00	0,00	0,00	-2.000,00
33310.22699	CULTURA.OTROS GASTOS DIVERSOS	0,00	0,00	0,00	0,00	8.000,00	0,00	0,00	0,00	0,00	-8.000,00
33310.48100	CULTURA.PREMIOS	0,00	0,00	0,00	1.500,00	0,00	0,00	0,00	0,00	0,00	1.500,00
33310.62601	CULTURA ADQ.EQUIPOS INFORMAT.	0,00	0,00	0,00	0,00	1.900,00	0,00	0,00	0,00	0,00	-1.900,00
33410.22602	ARTES ESCENIC.PUBLIC.Y PROPAG.	0,00	0,00	0,00	3.000,00	0,00	0,00	0,00	0,00	0,00	3.000,00
33410.22799	ARTES ESCENIC.OTROS TRAB. EMP.	0,00	0,00	0,00	0,00	1.500,00	0,00	0,00	0,00	0,00	-1.500,00
33810.22622	FIESTAS.MAYORES	0,00	0,00	0,00	25.000,00	0,00	0,00	0,00	0,00	0,00	25.000,00
34100.13002	DEPORTES.OTRAS REMUN. LAB.FIJO	0,00	0,00	0,00	0,00	0,00	0,00	22.000,00	0,00	0,00	22.000,00
34100.20300	DEPORTES.ARREND.MAQ.INST Y UTI	0,00	0,00	0,00	0,00	2.500,00	0,00	0,00	0,00	0,00	-2.500,00
34100.20800	DEPORTES.ARREND.OTR.INMOVILIZ	0,00	0,00	0,00	0,00	3.000,00	0,00	0,00	0,00	0,00	-3.000,00
34100.22610	DEPORTES.EVENTOS DEPORTIVOS	0,00	0,00	0,00	0,00	2.600,00	0,00	0,00	0,00	0,00	-2.600,00
34200.20300	INSTAL.DEP.ARREND.MAQ.,INSTAL.	0,00	0,00	0,00	0,00	15.000,00	0,00	0,00	0,00	0,00	-15.000,00
34200.21000	INSTAL.DEP.MANTEN.INFRAESTR.	0,00	0,00	0,00	0,00	2.500,00	0,00	0,00	0,00	0,00	-2.500,00
34200.22114	INSTAL.DEP.PRODUCTOSQUIMICOS	0,00	0,00	0,00	17.200,00	0,00	0,00	0,00	0,00	0,00	17.200,00
34200.61999	INSTAL.DEP.OTR.INV.R.INFRAEST.	0,00	0,00	0,00	5.500,00	0,00	0,00	0,00	0,00	0,00	5.500,00
42200.22799	D.EMP.CENTRO DE INNOVACIÓN Y FORMACIÓN.Otros trabajos realizados por otras empresas y profesionales	0,00	0,00	0,00	7.200,00	0,00	0,00	0,00	0,00	0,00	7.200,00
43120.13000	MERCADO.RETR. BASICAS LAB.FIJO	0,00	0,00	0,00	0,00	2.300,00	0,00	0,00	0,00	0,00	-2.300,00
43120.16000	MERCADO.SEGURIDAD SOCIAL	0,00	0,00	0,00	0,00	1.600,00	0,00	0,00	0,00	0,00	-1.600,00
43120.21200	MERCADO.MANTENIMIEN. EDIFICIOS	0,00	0,00	0,00	0,00	8.600,00	0,00	0,00	0,00	0,00	-8.600,00
43200.21500	TURISMO.MANTENIM. MOBILIARIO	0,00	0,00	0,00	0,00	3.900,00	0,00	0,00	0,00	0,00	-3.900,00
43200.22602	TURISMO.PUBLICIDAD Y PROPAGAN.	0,00	0,00	0,00	0,00	6.100,00	0,00	0,00	0,00	0,00	-6.100,00
43200.22799	TURISMO.OTROS TRABAJ. EMPRESAS	0,00	0,00	0,00	50.000,00	20.000,00	0,00	0,00	0,00	0,00	30.000,00
43300.21200	VIVERO EMPR. MANTENIM.EDIFICIOS	0,00	0,00	0,00	4.800,00	0,00	0,00	0,00	0,00	0,00	4.800,00

APLICACIÓN PRESUPUESTARIA	DESCRIPCIÓN	CRÉDITOS EXTRAORDINARIOS	SUPLEMENTOS DE CRÉDITO	AMPLIACIONES DE CRÉDITO	TRANSFERENCIAS DE CRÉDITO		INCORPORACIONES DE REMANENTES DE CRÉDITO	CRÉDITOS GENERADOS POR INGRESOS	BAJAS POR ANULACIÓN	AJUSTES POR PRÓRROGA	TOTAL MODIFICACIONES
					POSITIVAS	NEGATIVAS					
43300.22605	ACTUACIONES RECONSTRUCCION COVID	0,00	0,00	0,00	35.000,00	0,00	0,00	0,00	0,00	0,00	35.000,00
44110.22799	AUTOBUS URB.OT. TRAB. EMPRESAS	0,00	0,00	0,00	0,00	4.500,00	0,00	1.200,00	0,00	0,00	-3.300,00
91200.10000	ORG.GOB.RET.MIEMBROS CORPORAC.	0,00	0,00	0,00	0,00	12.000,00	0,00	0,00	0,00	0,00	-12.000,00
91200.11000	ORG.GOB.RET. PERSONAL EVENTUAL	0,00	0,00	0,00	0,00	42.000,00	0,00	0,00	0,00	0,00	-42.000,00
91200.16000	ORG.GOB.SEGURIDAD SOCIAL	0,00	0,00	0,00	0,00	30.000,00	0,00	0,00	0,00	0,00	-30.000,00
91200.22699	ORG.GOB.OTROS GASTOS DIVERSOS	0,00	0,00	0,00	100,00	0,00	0,00	5.000,00	0,00	0,00	5.100,00
92010.22706	ADMON.GRAL.EST.Y TRAB.TECNICOS	0,00	0,00	0,00	43.700,00	0,00	0,00	0,00	0,00	0,00	43.700,00
92020.21400	PARQUE MOVIL.MANT. MAT.TRANSP.	0,00	0,00	0,00	23.200,00	0,00	0,00	0,00	0,00	0,00	23.200,00
92030.15000	G.PERSONAL.PRODUCTIVIDAD FUNC.	0,00	0,00	0,00	0,00	0,00	0,00	71.000,00	0,00	0,00	71.000,00
93310.13000	EDIF.CORP.RET.BASICAS LAB.FIJO	0,00	0,00	0,00	0,00	0,00	0,00	2.000,00	0,00	0,00	2.000,00
93310.21300	EDIF.CORP.MANT.MAQUIN., INST.	0,00	0,00	0,00	22.100,00	0,00	0,00	0,00	0,00	0,00	22.100,00
93310.22100	EDIF.CORP.ENERGIA ELECTRICA	0,00	0,00	0,00	0,00	5.100,00	0,00	0,00	0,00	0,00	-5.100,00
93410.22708	TESORERIA.SERVICIO RECAUDACION	0,00	0,00	0,00	0,00	0,00	0,00	25.000,00	0,00	0,00	25.000,00
TOTAL		0,00	0,00	0,00	476.800,00	476.800,00	626.846,50	522.634,80	0,00	0,00	1.149.481,30

24 - INFORMACIÓN PRESUPUESTARIA

1. EJERCICIO CORRIENTE
1. PRESUPUESTO DE GASTOS
B) REMANENTE DE CRÉDITO

24. INFORMACIÓN PRESUPUESTARIA

24.1 EJERCICIO CORRIENTE

1) PRESUPUESTO DE GASTOS

B) REMANENTE DE CRÉDITO

APLICACIÓN PRESUPUESTARIA	DESCRIPCIÓN	REMANENTE COMPROMETIDOS			REMANENTE NO COMPROMETIDOS		
		INCORPORABLES	NO INCORPORABLES	TOTAL	INCORPORABLES	NO INCORPORABLES	TOTAL
01100.31000	DEUDA PUBLICA.Intereses	0,00	0,00	0,00	0,00	-1.051,72	-1.051,72
01100.31090	DEUDA PUBLICA.Intereses	0,00	0,00	0,00	1.385,05	0,00	1.385,05
01100.91000	DEUDA PUBLICA.Amortización de préstamos a corto plazo de entes del sector público. Deudas a corto plazo con entidades de crédito.	0,00	0,00	0,00	109,65	0,00	109,65
01100.91300	DEUDA PUBLICA.Amortización de préstamos del interior	0,00	0,00	0,00	6.487,91	0,00	6.487,91
01100.91320	DEUDA PUBLICA.Amortización de préstamos a largo plazo de entes de fuera del sector público	0,00	0,00	0,00	0,00	-29.156,36	-29.156,36
01100.91330	DEUDA PUBLICA.Amortización de préstamos a largo plazo de entes de fuera del sector público	0,00	0,00	0,00	0,00	-20.605,96	-20.605,96
01100.91350	DEUDA PUBLICA.Amortización de préstamos a largo plazo de entes de fuera del sector público	0,00	0,00	0,00	39.325,01	0,00	39.325,01
01100.91370	DEUDA PUBLICA.Amortización de préstamos a largo plazo de entes de fuera del sector público	0,00	0,00	0,00	0,01	0,00	0,01
01100.91380	DEUDA PUBLICA.Amortización de préstamos a largo plazo de entes de fuera del sector público	0,00	0,00	0,00	4.148,92	0,00	4.148,92
13010.12007	POLICIA.Retribuciones básicas	0,00	0,00	0,00	8.838,51	0,00	8.838,51
13010.12107	POLICIA.Retribuciones complementarias	0,00	0,00	0,00	4.995,37	0,00	4.995,37
13010.16000	POLICIA.Seguridad Social	0,00	0,00	0,00	0,00	-12.574,80	-12.574,80
13010.20400	POLICIA.Arrendamientos de material de transporte	0,00	0,00	0,00	0,00	-782,00	-782,00
13010.20800	POLICIA.Arrendamientos de otro inmovilizado material	0,00	0,00	0,00	782,20	0,00	782,20
13010.21200	POLICIA.Reparaciones, mantenimiento y conservacion	0,00	0,00	0,00	0,00	-269,26	-269,26
13010.21300	POLICIA.Maquinaria, instalaciones técnicas y utillaje	0,00	0,00	0,00	0,00	-9.497,14	-9.497,14
13010.21400	POLICIA.Elementos de transporte	0,00	0,00	0,00	3.015,43	0,00	3.015,43
13010.21500	POLICIA.Mobiliario	0,00	0,00	0,00	2.830,41	0,00	2.830,41
13010.22002	POLICIA.Material, informático no inventariable	0,00	0,00	0,00	2.893,12	0,00	2.893,12
13010.22103	POLICIA.Combustibles y carburantes	0,00	0,00	0,00	0,00	-3.926,77	-3.926,77
13010.22104	POLICIA.Vestuario	0,00	0,00	0,00	361,55	0,00	361,55
13010.22111	POLICIA.Suministros de repuestos de maquinaria, utillaje y elementos de transporte	0,00	0,00	0,00	2.544,66	0,00	2.544,66
13010.22112	POLICIA.Suministros de material electrónico, eléctrico y de telecomunicaciones	0,00	0,00	0,00	0,00	-915,70	-915,70
13010.22115	POLICIA.Suministros	0,00	0,00	0,00	0,00	-986,29	-986,29
13010.22199	POLICIA.Otros suministros	0,00	0,00	0,00	0,00	-2.356,65	-2.356,65
13010.22602	POLICIA.Publicidad y propaganda	0,00	0,00	0,00	1.981,50	0,00	1.981,50
13010.22603	POLICIA.Publicación en Diarios Oficiales	0,00	0,00	0,00	500,00	0,00	500,00
13010.22699	POLICIA.Gastos diversos	0,00	0,00	0,00	0,00	-1.897,89	-1.897,89

APLICACIÓN PRESUPUESTARIA	DESCRIPCIÓN	REMANENTE COMPROMETIDOS			REMANENTE NO COMPROMETIDOS		
		INCORPORABLES	NO INCORPORABLES	TOTAL	INCORPORABLES	NO INCORPORABLES	TOTAL
13010.22703	POLICIA.Trabajos realizados por otras empresas y profesionales	0,00	0,00	0,00	0,00	-27.087,28	-27.087,28
13010.22706	POLICIA.Estudios y trabajos técnicos	0,00	0,00	0,00	1.911,00	0,00	1.911,00
13010.22708	POLICIA.Servicios de recaudación a favor de la entidad	0,00	0,00	0,00	0,00	-5.284,59	-5.284,59
13010.22710	POLICIA.Trabajos realizados por otras empresas y profesionales	0,00	0,00	0,00	20.823,96	0,00	20.823,96
13010.22713	POLICIA.Trabajos realizados por otras empresas y profesionales	0,00	0,00	0,00	0,00	-9.094,56	-9.094,56
13010.22714	POLICIA.Trabajos realizados por otras empresas y profesionales	0,00	0,00	0,00	0,00	-315,97	-315,97
13020.20400	PROTECCION CIVIL.Arrendamientos de material de transporte	0,00	0,00	0,00	1.126,40	0,00	1.126,40
13020.21200	PROTECCION CIVIL.Reparaciones, mantenimiento y conservacion	0,00	0,00	0,00	15,21	0,00	15,21
13020.21300	PROTECCION CIVIL.Maquinaria, instalaciones técnicas y utillaje	0,00	0,00	0,00	0,00	-2.730,61	-2.730,61
13020.21400	PROTECCION CIVIL.Elementos de transporte	0,00	0,00	0,00	6.728,55	0,00	6.728,55
13020.22103	PROTECCION CIVIL.Combustibles y carburantes	0,00	0,00	0,00	0,00	-1.090,97	-1.090,97
13020.22104	PROTECCION CIVIL.Vestuario	0,00	0,00	0,00	0,00	-20,83	-20,83
13020.22105	PROTECCION CIVIL.Productos alimenticios	0,00	0,00	0,00	1.507,75	0,00	1.507,75
13020.22111	PROTECCION CIVIL.Suministros de repuestos de maquinaria, utillaje y elementos de transporte	0,00	0,00	0,00	0,00	-1.895,62	-1.895,62
13020.22112	PROTECCION CIVIL.Suministros de material electrónico, eléctrico y de telecomunicaciones	0,00	0,00	0,00	61.900,21	0,00	61.900,21
13020.22199	PROTECCION CIVIL.Otros suministros	0,00	0,00	0,00	0,00	-2.889,95	-2.889,95
13020.22601	PROTECCION CIVIL.Atenciones protocolarias y representativas	0,00	0,00	0,00	0,00	-2.248,02	-2.248,02
13020.22699	PROTECCION CIVIL.Gastos diversos	0,00	0,00	0,00	0,00	-933,31	-933,31
13610.25611	SEPEI.Trabajos realizados por administraciones públicas y otras entidades públicas	0,00	0,00	0,00	0,00	-2.047,55	-2.047,55
13610.25613	SEPEI.Trabajos realizados por administraciones públicas y otras entidades públicas	0,00	0,00	0,00	106.932,21	0,00	106.932,21
15100.12007	OFICINA TECNICA.Retribuciones básicas	0,00	0,00	0,00	0,00	-1.345,87	-1.345,87
15100.12107	OFICINA TECNICA.Retribuciones complementarias	0,00	0,00	0,00	6.157,04	0,00	6.157,04
15100.13000	OFICINA TECNICA.Retribuciones básicas	0,00	0,00	0,00	1.657,36	0,00	1.657,36
15100.13002	OFICINA TECNICA.Otras remuneraciones	0,00	0,00	0,00	3.682,14	0,00	3.682,14
15100.16000	OFICINA TECNICA.Seguridad Social	0,00	0,00	0,00	1.891,91	0,00	1.891,91
15100.20200	OFICINA TECNICA.Arrendamientos de edificios y otras construcciones	0,00	0,00	0,00	83,39	0,00	83,39
15100.21200	OFICINA TECNICA.Reparaciones, mantenimiento y conservacion	0,00	0,00	0,00	554,84	0,00	554,84
15100.22199	OFICINA TECNICA.Otros suministros	0,00	0,00	0,00	1.000,00	0,00	1.000,00
15100.22603	OFICINA TECNICA.Publicación en Diarios Oficiales	0,00	0,00	0,00	750,00	0,00	750,00
15100.22604	OFICINA TECNICA.Jurídicos, contenciosos	0,00	0,00	0,00	1.000,00	0,00	1.000,00
15100.22706	OFICINA TECNICA.Estudios y trabajos técnicos	0,00	0,00	0,00	8.310,56	0,00	8.310,56
15100.64010	OFICINA TECNICA.Gastos en inversiones de carácter inmaterial	0,00	0,00	0,00	50.000,00	0,00	50.000,00
15330.12007	INFRAESTRUCTURAS URBANAS.Retribuciones básicas	0,00	0,00	0,00	0,00	-1.110,36	-1.110,36
15330.12107	INFRAESTRUCTURAS URBANAS.Retribuciones complementarias	0,00	0,00	0,00	1.264,73	0,00	1.264,73
15330.13000	INFRAESTRUCTURAS URBANAS.Retribuciones básicas	0,00	0,00	0,00	5.123,95	0,00	5.123,95
15330.13002	INFRAESTRUCTURAS URBANAS.Otras remuneraciones	0,00	0,00	0,00	7.491,98	0,00	7.491,98
15330.16000	INFRAESTRUCTURAS URBANAS.Seguridad Social	0,00	0,00	0,00	0,00	-12.632,72	-12.632,72
15330.21000	INFRAESTRUCTURAS URBANAS.Infraestructuras y bienes naturales	0,00	0,00	0,00	0,00	-1.251,83	-1.251,83
15330.21200	INFRAESTRUCTURAS URBANAS.Reparaciones, mantenimiento y conservacion	0,00	0,00	0,00	40.000,00	0,00	40.000,00
15330.21300	INFRAESTRUCTURAS URBANAS.Maquinaria, instalaciones técnicas y utillaje	0,00	0,00	0,00	0,00	-2.104,43	-2.104,43

APLICACIÓN PRESUPUESTARIA	DESCRIPCIÓN	REMANENTE COMPROMETIDOS			REMANENTE NO COMPROMETIDOS		
		INCORPORABLES	NO INCORPORABLES	TOTAL	INCORPORABLES	NO INCORPORABLES	TOTAL
15330.22111	INFRAESTRUCTURAS URBANAS.Sumistros de repuestos de maquinaria, utillaje y elementos de transporte	0,00	0,00	0,00	0,00	-225,41	-225,41
15330.22117	INFRAESTRUCTURAS URBANAS.Sumistros	0,00	0,00	0,00	5.807,59	0,00	5.807,59
15330.22199	INFRAESTRUCTURAS URBANAS.Otros suministros	0,00	0,00	0,00	0,00	-1.427,49	-1.427,49
15330.61902	INFRAESTRUCTURAS URBANAS.Otras inversiones de reposición en infraestructuras y bienes destinados al uso general. Infraestructuras en curso.	0,00	0,00	0,00	0,00	-2.971,26	-2.971,26
15330.61999	INFRAESTRUCTURAS URBANAS.Otras inversiones de reposición en infraestructuras y bienes destinados al uso general	0,00	0,00	0,00	3.002,75	0,00	3.002,75
15330.62200	INFRAESTRUCTURAS URBANAS.Edificios y otras construcciones	0,00	0,00	0,00	52,90	0,00	52,90
15330.63200	INFRAESTRUCTURAS URBANAS.Edificios y otras construcciones. Construcciones.	0,00	0,00	0,00	21.850,00	0,00	21.850,00
16210.13000	RECOGIDA RESIDUOS.Retribuciones básicas	0,00	0,00	0,00	0,00	-2.133,35	-2.133,35
16210.13002	RECOGIDA RESIDUOS.Otras remuneraciones	0,00	0,00	0,00	10.465,64	0,00	10.465,64
16210.16000	RECOGIDA RESIDUOS.Seguridad Social	0,00	0,00	0,00	5.514,46	0,00	5.514,46
16210.20400	RECOGIDA RESIDUOS.Arrendamientos de material de transporte	0,00	0,00	0,00	7.201,02	0,00	7.201,02
16210.21400	RECOGIDA RESIDUOS.Elementos de transporte	0,00	0,00	0,00	0,00	-976,07	-976,07
16210.21500	RECOGIDA RESIDUOS.Mobiliario	0,00	0,00	0,00	1.000,00	0,00	1.000,00
16210.22103	RECOGIDA RESIDUOS.Combustibles y carburantes	0,00	0,00	0,00	0,00	-13.862,21	-13.862,21
16210.22111	RECOGIDA RESIDUOS.Sumistros de repuestos de maquinaria, utillaje y elementos de transporte	0,00	0,00	0,00	3.924,37	0,00	3.924,37
16210.22602	RECOGIDA RESIDUOS.Publicidad y propaganda	0,00	0,00	0,00	1.592,50	0,00	1.592,50
16210.22711	RECOGIDA RESIDUOS.Trabajos realizados por otras empresas y profesionales	0,00	0,00	0,00	10.795,32	0,00	10.795,32
16210.22712	RECOGIDA RESIDUOS.Trabajos realizados por otras empresas y profesionales	0,00	0,00	0,00	14.948,85	0,00	14.948,85
16210.25711	RECOGIDA RESIDUOS.Trabajos realizados por administraciones públicas y otras entidades públicas	0,00	0,00	0,00	1.771,52	0,00	1.771,52
16210.63410	RECOGIDA RESIDUOS.Elementos de transporte	0,00	0,00	0,00	18,97	0,00	18,97
16210.63500	RECOGIDA RESIDUOS.Mobiliario	0,00	0,00	0,00	86,73	0,00	86,73
16220.22712	GESTION RSU.Trabajos realizados por otras empresas y profesionales	0,00	0,00	0,00	2.609,52	0,00	2.609,52
16230.25811	TRATAMIENTO RESIDUOS.Trabajos realizados por administraciones públicas y otras entidades públicas	0,00	0,00	0,00	32.052,86	0,00	32.052,86
16300.22699	LIMPIEZA VIARIA.Gastos diversos	0,00	0,00	0,00	470,90	0,00	470,90
16300.22700	LIMPIEZA VIARIA.Limpieza y Aseo	0,00	0,00	0,00	86.823,56	0,00	86.823,56
16400.12007	CEMENTERIO.Retribuciones básicas	0,00	0,00	0,00	0,00	-250,00	-250,00
16400.12107	CEMENTERIO.Retribuciones complementarias	0,00	0,00	0,00	575,68	0,00	575,68
16400.13000	CEMENTERIO.Retribuciones básicas	0,00	0,00	0,00	769,56	0,00	769,56
16400.13002	CEMENTERIO.Otras remuneraciones	0,00	0,00	0,00	1.193,20	0,00	1.193,20
16400.16000	CEMENTERIO.Seguridad Social	0,00	0,00	0,00	0,00	-1.856,05	-1.856,05
16400.21200	CEMENTERIO.Reparaciones, mantenimiento y conservacion	0,00	0,00	0,00	0,00	-2.145,72	-2.145,72
16400.21300	CEMENTERIO.Maquinaria, instalaciones técnicas y utillaje	0,00	0,00	0,00	2.200,00	0,00	2.200,00
16400.22199	CEMENTERIO.Otros suministros	0,00	0,00	0,00	2.500,00	0,00	2.500,00
16400.22699	CEMENTERIO.Gastos diversos	0,00	0,00	0,00	474,00	0,00	474,00
16400.62200	CEMENTERIO.Edificios y otras construcciones	0,00	0,00	0,00	52.673,35	0,00	52.673,35
16400.62201	CEMENTERIO.Edificios y otras construcciones. Construcciones en curso. Inmovilizado material	0,00	0,00	0,00	27.580,00	0,00	27.580,00
16500.21000	ALUMBRADO PUBLICO.Infraestructuras y bienes naturales	0,00	0,00	0,00	156,60	0,00	156,60
16500.22100	ALUMBRADO PUBLICO.Energía eléctrica	0,00	0,00	0,00	24.848,38	0,00	24.848,38

APLICACIÓN PRESUPUESTARIA	DESCRIPCIÓN	REMANENTE COMPROMETIDOS			REMANENTE NO COMPROMETIDOS		
		INCORPORABLES	NO INCORPORABLES	TOTAL	INCORPORABLES	NO INCORPORABLES	TOTAL
17120.12007	ZONAS VERDES.Retribuciones básicas	0,00	0,00	0,00	0,00	-895,61	-895,61
17120.12107	ZONAS VERDES.Retribuciones complementarias	0,00	0,00	0,00	0,00	-569,81	-569,81
17120.13000	ZONAS VERDES.Retribuciones básicas	0,00	0,00	0,00	0,00	-2.332,15	-2.332,15
17120.13002	ZONAS VERDES.Otras remuneraciones	0,00	0,00	0,00	0,00	-1.144,44	-1.144,44
17120.16000	ZONAS VERDES.Seguridad Social	0,00	0,00	0,00	8.370,82	0,00	8.370,82
17120.21000	ZONAS VERDES.Infraestructuras y bienes naturales	0,00	0,00	0,00	0,00	-2.289,49	-2.289,49
17120.21300	ZONAS VERDES.Maquinaria, instalaciones técnicas y utillaje	0,00	0,00	0,00	1.489,36	0,00	1.489,36
17120.21500	ZONAS VERDES.Mobiliario	0,00	0,00	0,00	886,80	0,00	886,80
17120.22103	ZONAS VERDES.Combustibles y carburantes	0,00	0,00	0,00	0,00	-6.786,87	-6.786,87
17120.22111	ZONAS VERDES.Suministros de repuestos de maquinaria, utillaje y elementos de transporte	0,00	0,00	0,00	2.320,86	0,00	2.320,86
17120.22113	ZONAS VERDES.Manutención de animales	0,00	0,00	0,00	574,36	0,00	574,36
17120.22114	ZONAS VERDES.Suministros	0,00	0,00	0,00	2.290,62	0,00	2.290,62
17120.22116	ZONAS VERDES.Suministros	0,00	0,00	0,00	0,00	-3.601,61	-3.601,61
17120.22199	ZONAS VERDES.Otros suministros	0,00	0,00	0,00	1.612,41	0,00	1.612,41
17120.22799	ZONAS VERDES.Otros trabajos realizados por otras empresas y profesionales	0,00	0,00	0,00	3.619,21	0,00	3.619,21
17120.63310	ZONAS VERDES.Maquinaria, instalaciones técnicas y utillaje	0,00	0,00	0,00	8.934,87	0,00	8.934,87
17120.63500	ZONAS VERDES.Mobiliario	0,00	0,00	0,00	0,00	-8.867,67	-8.867,67
17220.21000	MEDIO NATURAL.Infraestructuras y bienes naturales	0,00	0,00	0,00	3.460,28	0,00	3.460,28
17220.22103	MEDIO NATURAL.Combustibles y carburantes	0,00	0,00	0,00	0,00	-613,74	-613,74
17220.22199	MEDIO NATURAL.Otros suministros	0,00	0,00	0,00	1.000,00	0,00	1.000,00
17220.22799	MEDIO NATURAL.Otros trabajos realizados por otras empresas y profesionales	0,00	0,00	0,00	0,00	-644,82	-644,82
17220.25712	MEDIO NATURAL.Trabajos realizados por administraciones públicas y otras entidades públicas	0,00	0,00	0,00	1.349,96	0,00	1.349,96
17220.60900	MEDIO NATURAL.Otras inversiones nuevas en infraestructuras y bienes destinados al uso general. Infraestructuras.	0,00	0,00	0,00	20.000,00	0,00	20.000,00
17230.12007	MEDIO AMBIENTE.Retribuciones básicas	0,00	0,00	0,00	0,00	-19.931,09	-19.931,09
17230.12107	MEDIO AMBIENTE.Retribuciones complementarias	0,00	0,00	0,00	15.125,16	0,00	15.125,16
17230.16000	MEDIO AMBIENTE.Seguridad Social	0,00	0,00	0,00	6.226,35	0,00	6.226,35
17230.21000	MEDIO AMBIENTE.Infraestructuras y bienes naturales	0,00	0,00	0,00	0,00	-404,00	-404,00
17230.21200	MEDIO AMBIENTE.Reparaciones, mantenimiento y conservacion	0,00	0,00	0,00	0,00	-2.394,37	-2.394,37
17230.21300	MEDIO AMBIENTE.Maquinaria, instalaciones técnicas y utillaje	0,00	0,00	0,00	1.095,73	0,00	1.095,73
17230.22108	MEDIO AMBIENTE.Materiales	0,00	0,00	0,00	682,70	0,00	682,70
17230.22111	MEDIO AMBIENTE.Suministros de repuestos de maquinaria, utillaje y elementos de transporte	0,00	0,00	0,00	2.000,00	0,00	2.000,00
17230.22199	MEDIO AMBIENTE.Otros suministros	0,00	0,00	0,00	3.500,00	0,00	3.500,00
17230.22602	MEDIO AMBIENTE.Publicidad y propaganda	0,00	0,00	0,00	0,00	-3.179,95	-3.179,95
17230.22609	MEDIO AMBIENTE.Actividades culturales y deportivas	0,00	0,00	0,00	1.000,00	0,00	1.000,00
17230.22699	MEDIO AMBIENTE.Gastos diversos	0,00	0,00	0,00	371,97	0,00	371,97
17230.22730	MEDIO AMBIENTE.Trabajos realizados por otras empresas y profesionales	0,00	0,00	0,00	4.860,45	0,00	4.860,45
17230.22731	MEDIO AMBIENTE.Trabajos realizados por otras empresas y profesionales	0,00	0,00	0,00	2.614,21	0,00	2.614,21
17230.22733	MEDIO AMBIENTE.Trabajos realizados por otras empresas y profesionales	0,00	0,00	0,00	0,00	-15.843,44	-15.843,44
17230.22799	MEDIO AMBIENTE.Otros trabajos realizados por otras empresas y profesionales	0,00	0,00	0,00	4.319,98	0,00	4.319,98
17230.25612	MEDIO AMBIENTE.Trabajos realizados por administraciones públicas y otras entidades públicas	0,00	0,00	0,00	10.000,00	0,00	10.000,00
21100.16104	PENSIONES.Indemnizaciones al personal laboral por jubilaciones anticipadas	0,00	0,00	0,00	36.089,52	0,00	36.089,52

APLICACIÓN PRESUPUESTARIA	DESCRIPCIÓN	REMANENTE COMPROMETIDOS			REMANENTE NO COMPROMETIDOS		
		INCORPORABLES	NO INCORPORABLES	TOTAL	INCORPORABLES	NO INCORPORABLES	TOTAL
22100.16200	OTRAS PRESTACIONES PERSONAL.Formación y perfeccionamiento del personal	0,00	0,00	0,00	4.002,75	0,00	4.002,75
22100.16202	OTRAS PRESTACIONES PERSONAL.Transporte de personal	0,00	0,00	0,00	0,00	-20,54	-20,54
22100.16204	OTRAS PRESTACIONES PERSONAL.Acción social	0,00	0,00	0,00	2.943,61	0,00	2.943,61
22100.16208	OTRAS PRESTACIONES PERSONAL.Gastos sociales del personal	0,00	0,00	0,00	6.111,61	0,00	6.111,61
22100.16209	OTRAS PRESTACIONES PERSONAL.Otros gastos sociales	0,00	0,00	0,00	1.000,00	0,00	1.000,00
23110.12007	SERVICIOS SOCIALES.Retribuciones básicas	0,00	0,00	0,00	1.296,26	0,00	1.296,26
23110.12107	SERVICIOS SOCIALES.Retribuciones complementarias	0,00	0,00	0,00	24.235,04	0,00	24.235,04
23110.13000	SERVICIOS SOCIALES.Retribuciones básicas	0,00	0,00	0,00	31.799,84	0,00	31.799,84
23110.13002	SERVICIOS SOCIALES.Otras remuneraciones	0,00	0,00	0,00	0,00	-15.435,76	-15.435,76
23110.14300	SERVICIOS SOCIALES.Otro personal	0,00	0,00	0,00	0,00	-20.020,63	-20.020,63
23110.16000	SERVICIOS SOCIALES.Seguridad Social	0,00	0,00	0,00	0,00	-341,38	-341,38
23110.21200	SERVICIOS SOCIALES.Reparaciones, mantenimiento y conservacion	0,00	0,00	0,00	4,89	0,00	4,89
23110.21500	SERVICIOS SOCIALES.Mobiliario	0,00	0,00	0,00	849,29	0,00	849,29
23110.22000	SERVICIOS SOCIALES.Ordinario no inventariable	0,00	0,00	0,00	0,00	-1,92	-1,92
23110.22100	SERVICIOS SOCIALES.Energía eléctrica	0,00	0,00	0,00	0,00	-937,90	-937,90
23110.22105	SERVICIOS SOCIALES.Productos alimenticios	0,00	0,00	0,00	8.643,79	0,00	8.643,79
23110.22106	SERVICIOS SOCIALES.Productos farmacéuticos y material sanitario	0,00	0,00	0,00	3.191,55	0,00	3.191,55
23110.22108	SERVICIOS SOCIALES.Materiales	0,00	0,00	0,00	826,23	0,00	826,23
23110.22110	SERVICIOS SOCIALES.Productos de limpieza y aseo	0,00	0,00	0,00	3.000,00	0,00	3.000,00
23110.22115	SERVICIOS SOCIALES.Suministros	0,00	0,00	0,00	2.337,71	0,00	2.337,71
23110.22199	SERVICIOS SOCIALES.Otros suministros	0,00	0,00	0,00	1.722,85	0,00	1.722,85
23110.22699	SERVICIOS SOCIALES.Gastos diversos	0,00	0,00	0,00	6.454,74	0,00	6.454,74
23110.22799	SERVICIOS SOCIALES.Otros trabajos realizados por otras empresas y profesionales	0,00	0,00	0,00	4.508,39	0,00	4.508,39
23110.26000	SERVICIOS SOCIALES.Trabajos realizados por instituciones sin fines de lucro	0,00	0,00	0,00	1.310,16	0,00	1.310,16
23110.48001	SERVICIOS SOCIALES.A Familias e Instituciones sin fines de lucro. Subvenciones. Al resto de entidades.	0,00	0,00	0,00	17.735,98	0,00	17.735,98
23110.48003	SERVICIOS SOCIALES.A Familias e Instituciones sin fines de lucro.	0,00	0,00	0,00	177,95	0,00	177,95
23110.49000	SERVICIOS SOCIALES.Al exterior. Transferencias. Al resto de entidades.	0,00	0,00	0,00	29.908,90	0,00	29.908,90
23120.13000	PLAN CONCERTADO.Retribuciones básicas	0,00	0,00	0,00	4.071,38	0,00	4.071,38
23120.13002	PLAN CONCERTADO.Otras remuneraciones	0,00	0,00	0,00	0,00	-744,80	-744,80
23120.16000	PLAN CONCERTADO.Seguridad Social	0,00	0,00	0,00	8.416,07	0,00	8.416,07
23130.13000	CENTRO DIA INFANCIA Y ADOLESCENCIA.Retribuciones básicas	0,00	0,00	0,00	5.361,66	0,00	5.361,66
23130.13002	CENTRO DIA INFANCIA Y ADOLESCENCIA.Otras remuneraciones	0,00	0,00	0,00	3.341,15	0,00	3.341,15
23130.16000	CENTRO DIA INFANCIA Y ADOLESCENCIA.Seguridad Social	0,00	0,00	0,00	2.070,45	0,00	2.070,45
23130.22108	CENTRO DIA INFANCIA Y ADOLESCENCIA.Materiales	0,00	0,00	0,00	1.472,62	0,00	1.472,62
23130.22609	CENTRO DIA INFANCIA Y ADOLESCENCIA.Actividades culturales y deportivas	0,00	0,00	0,00	0,00	-1.804,21	-1.804,21
23130.22707	CENTRO DIA INFANCIA Y ADOLESCENCIA.Cursos y talleres docencia	0,00	0,00	0,00	849,15	0,00	849,15
23140.22699	ATENCION MAYORES.Gastos diversos	0,00	0,00	0,00	1.528,04	0,00	1.528,04
23140.25821	ATENCION MAYORES.Trabajos realizados por administraciones públicas y otras entidades públicas	0,00	0,00	0,00	88,50	0,00	88,50
23150.14300	MUJER.Otro personal	0,00	0,00	0,00	0,00	-3.826,72	-3.826,72
23150.16000	MUJER.Seguridad Social	0,00	0,00	0,00	0,00	-1.539,40	-1.539,40
23150.22609	MUJER.Actividades culturales y deportivas	0,00	0,00	0,00	0,00	-82.744,78	-82.744,78

APLICACIÓN PRESUPUESTARIA	DESCRIPCIÓN	REMANENTE COMPROMETIDOS			REMANENTE NO COMPROMETIDOS		
		INCORPORABLES	NO INCORPORABLES	TOTAL	INCORPORABLES	NO INCORPORABLES	TOTAL
23150.22699	MUJER.Gastos diversos	0,00	0,00	0,00	118.334,67	0,00	118.334,67
23150.22707	MUJER.Cursos y talleres docencia	0,00	0,00	0,00	376,85	0,00	376,85
23160.12007	JUVENTUD.Retribuciones básicas	0,00	0,00	0,00	0,00	-68,72	-68,72
23160.12107	JUVENTUD.Retribuciones complementarias	0,00	0,00	0,00	404,90	0,00	404,90
23160.14300	JUVENTUD.Otro personal	0,00	0,00	0,00	276,88	0,00	276,88
23160.16000	JUVENTUD.Seguridad Social	0,00	0,00	0,00	304,85	0,00	304,85
23160.21200	JUVENTUD.Reparaciones, mantenimiento y conservacion	0,00	0,00	0,00	0,00	-827,91	-827,91
23160.22108	JUVENTUD.Materiales	0,00	0,00	0,00	450,00	0,00	450,00
23160.22199	JUVENTUD.Otros suministros	0,00	0,00	0,00	0,00	-373,64	-373,64
23160.22602	JUVENTUD.Publicidad y propaganda	0,00	0,00	0,00	555,80	0,00	555,80
23160.22609	JUVENTUD.Actividades culturales y deportivas	0,00	0,00	0,00	1.000,00	0,00	1.000,00
23160.22699	JUVENTUD.Gastos diversos	0,00	0,00	0,00	0,00	-7.316,95	-7.316,95
23160.22799	JUVENTUD.Otros trabajos realizados por otras empresas y profesionales	0,00	0,00	0,00	7.215,19	0,00	7.215,19
24110.12007	ADMINISTRACION DEL EMPLEO.Retribuciones básicas	0,00	0,00	0,00	8.499,72	0,00	8.499,72
24110.12107	ADMINISTRACION DEL EMPLEO.Retribuciones complementarias	0,00	0,00	0,00	1.124,38	0,00	1.124,38
24110.13000	ADMINISTRACION DEL EMPLEO.Retribuciones básicas	0,00	0,00	0,00	2.613,33	0,00	2.613,33
24110.13002	ADMINISTRACION DEL EMPLEO.Otras remuneraciones	0,00	0,00	0,00	0,00	-20.155,66	-20.155,66
24110.14300	ADMINISTRACION DEL EMPLEO.Otro personal	0,00	0,00	0,00	0,00	-3.788,88	-3.788,88
24110.16000	ADMINISTRACION DEL EMPLEO.Seguridad Social	0,00	0,00	0,00	9.784,37	0,00	9.784,37
24110.21200	ADMINISTRACION DEL EMPLEO.Reparaciones, mantenimiento y conservacion	0,00	0,00	0,00	0,00	-1.535,90	-1.535,90
24110.21300	ADMINISTRACION DEL EMPLEO.Maquinaria, instalaciones técnicas y utillaje	0,00	0,00	0,00	963,00	0,00	963,00
24110.21500	ADMINISTRACION DEL EMPLEO.Mobiliario	0,00	0,00	0,00	1.000,00	0,00	1.000,00
24110.21600	ADMINISTRACION DEL EMPLEO.Equipos para procesos de información	0,00	0,00	0,00	1.000,00	0,00	1.000,00
24110.22199	ADMINISTRACION DEL EMPLEO.Otros suministros	0,00	0,00	0,00	644,81	0,00	644,81
24110.22602	ADMINISTRACION DEL EMPLEO.Publicidad y propaganda	0,00	0,00	0,00	673,04	0,00	673,04
24110.22650	ADMINISTRACION DEL EMPLEO.Gastos diversos	0,00	0,00	0,00	1.850,42	0,00	1.850,42
24110.22699	ADMINISTRACION DEL EMPLEO.Gastos diversos	0,00	0,00	0,00	474,78	0,00	474,78
24110.22706	ADMINISTRACION DEL EMPLEO.Estudios y trabajos técnicos	0,00	0,00	0,00	3.802,36	0,00	3.802,36
24110.25721	ADMINISTRACION DEL EMPLEO.Trabajos realizados por administraciones públicas y otras entidades públicas	0,00	0,00	0,00	300,00	0,00	300,00
24110.47003	ADMINISTRACION DEL EMPLEO.Subvenciones para fomento del empleo	0,00	0,00	0,00	16.000,00	0,00	16.000,00
24111.14300	PROYECTOS COLECTIVOS EMPLEO.Otro personal	0,00	0,00	0,00	0,00	-3.447,05	-3.447,05
24111.16000	PROYECTOS COLECTIVOS EMPLEO.Seguridad Social	0,00	0,00	0,00	79,33	0,00	79,33
24111.22707	PROYECTOS COLECTIVOS EMPLEO.Cursos y talleres docencia	0,00	0,00	0,00	156.757,52	0,00	156.757,52
24120.14300	PLAN DE EMPLEO.Otro personal	0,00	0,00	0,00	0,00	-19.637,23	-19.637,23
24120.16000	PLAN DE EMPLEO.Seguridad Social	0,00	0,00	0,00	29.578,06	0,00	29.578,06
24120.16200	PLAN DE EMPLEO.Formación y perfeccionamiento del personal	0,00	0,00	0,00	0,00	-1.831,14	-1.831,14
24120.16208	PLAN DE EMPLEO.Gastos sociales del personal	0,00	0,00	0,00	0,00	-710,33	-710,33
24120.20400	PLAN DE EMPLEO.Arrendamientos de material de transporte	0,00	0,00	0,00	9.229,26	0,00	9.229,26
24120.21000	PLAN DE EMPLEO.Infraestructuras y bienes naturales	0,00	0,00	0,00	0,00	-13.832,04	-13.832,04
24120.21200	PLAN DE EMPLEO.Reparaciones, mantenimiento y conservacion	0,00	0,00	0,00	7.416,22	0,00	7.416,22
24120.21300	PLAN DE EMPLEO.Maquinaria, instalaciones técnicas y utillaje	0,00	0,00	0,00	5.000,00	0,00	5.000,00
24120.22104	PLAN DE EMPLEO.Vestuario	0,00	0,00	0,00	3.318,93	0,00	3.318,93
24120.22111	PLAN DE EMPLEO.Suministros de repuestos de maquinaria, utillaje y elementos de transporte	0,00	0,00	0,00	4.768,95	0,00	4.768,95

APLICACIÓN PRESUPUESTARIA	DESCRIPCIÓN	REMANENTE COMPROMETIDOS			REMANENTE NO COMPROMETIDOS		
		INCORPORABLES	NO INCORPORABLES	TOTAL	INCORPORABLES	NO INCORPORABLES	TOTAL
24120.22117	PLAN DE EMPLEO.Suministros	0,00	0,00	0,00	0,00	-2.593,58	-2.593,58
24120.22199	PLAN DE EMPLEO.Otros suministros	0,00	0,00	0,00	567,01	0,00	567,01
24120.22706	PLAN DE EMPLEO.Estudios y trabajos técnicos	0,00	0,00	0,00	1.065,64	0,00	1.065,64
24130.14300	INSERCIÓN.Otro personal	0,00	0,00	0,00	50.900,00	0,00	50.900,00
24130.16000	INSERCIÓN.Seguridad Social	0,00	0,00	0,00	1.500,00	0,00	1.500,00
24130.16200	INSERCIÓN.Formación y perfeccionamiento del personal	0,00	0,00	0,00	520,00	0,00	520,00
24130.16208	INSERCIÓN.Gastos sociales del personal	0,00	0,00	0,00	500,00	0,00	500,00
24130.22104	INSERCIÓN.Vestuario	0,00	0,00	0,00	860,00	0,00	860,00
24130.22110	INSERCIÓN.Productos de limpieza y aseo	0,00	0,00	0,00	1.025,00	0,00	1.025,00
24140.14300	TALLER EMPLEO.Otro personal	0,00	0,00	0,00	0,00	-86.692,84	-86.692,84
24140.16000	TALLER EMPLEO.Seguridad Social	0,00	0,00	0,00	0,00	-15.634,76	-15.634,76
24140.20300	TALLER EMPLEO.Arrendamientos de maquinaria, instalaciones y utillaje	0,00	0,00	0,00	0,00	-1.101,38	-1.101,38
24140.22104	TALLER EMPLEO.Vestuario	0,00	0,00	0,00	1.767,74	0,00	1.767,74
24140.22108	TALLER EMPLEO.Materiales	0,00	0,00	0,00	707,07	0,00	707,07
24140.22199	TALLER EMPLEO.Otros suministros	0,00	0,00	0,00	1.500,00	0,00	1.500,00
24140.22400	TALLER EMPLEO.Primas de seguros	0,00	0,00	0,00	500,00	0,00	500,00
24140.22699	TALLER EMPLEO.Gastos diversos	0,00	0,00	0,00	314,83	0,00	314,83
24140.22707	TALLER EMPLEO.Cursos y talleres docencia	0,00	0,00	0,00	0,00	-1.549,36	-1.549,36
24150.20300	FPTD 17/7008.Arrendamientos de maquinaria, instalaciones y utillaje	0,00	0,00	0,00	2.500,00	0,00	2.500,00
24150.22108	FPTD 17/7008.Materiales	0,00	0,00	0,00	1.579,67	0,00	1.579,67
24150.22199	FPTD 17/7008.Otros suministros	0,00	0,00	0,00	1.500,00	0,00	1.500,00
24150.22400	FPTD 17/7008.Primas de seguros	0,00	0,00	0,00	500,00	0,00	500,00
24150.22699	FPTD 17/7008.Gastos diversos	0,00	0,00	0,00	3.000,00	0,00	3.000,00
24150.22707	FPTD 17/7008.Cursos y talleres docencia	0,00	0,00	0,00	15.000,00	0,00	15.000,00
24160.20300	FPDE 2019/002/020.Arrendamientos de maquinaria, instalaciones y utillaje	0,00	0,00	0,00	50,00	0,00	50,00
24160.22104	FPDE 2019/002/020.Vestuario	0,00	0,00	0,00	23,21	0,00	23,21
24160.22108	FPDE 2019/002/020.Materiales	0,00	0,00	0,00	505,09	0,00	505,09
24160.22199	FPDE 2019/002/020.Otros suministros	0,00	0,00	0,00	69,53	0,00	69,53
24160.22400	FPDE 2019/002/020.Primas de seguros	0,00	0,00	0,00	299,30	0,00	299,30
24160.22699	FPDE 2019/002/020.Gastos diversos	0,00	0,00	0,00	0,00	-80,99	-80,99
24160.22707	FPDE 2019/002/020.Cursos y talleres docencia	0,00	0,00	0,00	2.400,00	0,00	2.400,00
24170.20300	FPTD 20/002/008.Arrendamientos de maquinaria, instalaciones y utillaje	0,00	0,00	0,00	0,00	-7.426,90	-7.426,90
24170.22104	FPTD 20/002/008.Vestuario	0,00	0,00	0,00	442,02	0,00	442,02
24170.22108	FPTD 20/002/008.Materiales	0,00	0,00	0,00	0,00	-13.666,14	-13.666,14
24170.22199	FPTD 20/002/008.Otros suministros	0,00	0,00	0,00	300,00	0,00	300,00
24170.22400	FPTD 20/002/008.Primas de seguros	0,00	0,00	0,00	112,36	0,00	112,36
24170.22699	FPTD 20/002/008.Gastos diversos	0,00	0,00	0,00	0,00	-2.562,95	-2.562,95
24170.22707	FPTD 20/002/008.Cursos y talleres docencia	0,00	0,00	0,00	330,00	0,00	330,00
24180.14300	PROGR.PRIM.EXP.PROFESIONAL.Otro personal	0,00	0,00	0,00	47.636,69	0,00	47.636,69
24180.16000	PROGR.PRIM.EXP.PROFESIONAL.Seguridad Social	0,00	0,00	0,00	14.531,43	0,00	14.531,43
24190.14300	PLUS/2019/002/042.Otro personal	0,00	0,00	0,00	96.000,00	0,00	96.000,00
24190.16000	PLUS/2019/002/042.Seguridad Social	0,00	0,00	0,00	15.700,00	0,00	15.700,00
24190.16208	PLUS/2019/002/042.Gastos sociales del personal	0,00	0,00	0,00	1.130,00	0,00	1.130,00
24190.20300	PLUS/2019/002/042.Arrendamientos de maquinaria, instalaciones y utillaje	0,00	0,00	0,00	2.000,00	0,00	2.000,00
24190.22000	PLUS/2019/002/042.Ordinario no inventariable	0,00	0,00	0,00	0,00	-901,37	-901,37

APLICACIÓN PRESUPUESTARIA	DESCRIPCIÓN	REMANENTE COMPROMETIDOS			REMANENTE NO COMPROMETIDOS		
		INCORPORABLES	NO INCORPORABLES	TOTAL	INCORPORABLES	NO INCORPORABLES	TOTAL
24190.22002	PLUS/2019/002/042.Material, informático no inventariable	0,00	0,00	0,00	1.500,00	0,00	1.500,00
24190.22104	PLUS/2019/002/042.Vestuario	0,00	0,00	0,00	1.111,96	0,00	1.111,96
24190.22108	PLUS/2019/002/042.Materiales	0,00	0,00	0,00	3.578,00	0,00	3.578,00
24190.22199	PLUS/2019/002/042.Otros suministros	0,00	0,00	0,00	1.500,00	0,00	1.500,00
24190.22699	PLUS/2019/002/042.Gastos diversos	0,00	0,00	0,00	1.116,64	0,00	1.116,64
31110.21200	ALBERGUE DE ANIMALES.Reparaciones, mantenimiento y conservacion	0,00	0,00	0,00	0,82	0,00	0,82
31110.22799	ALBERGUE DE ANIMALES.Otros trabajos realizados por otras empresas y profesionales	0,00	0,00	0,00	23,70	0,00	23,70
32310.12007	ESCUELAS INFANTILES.Retribuciones básicas	0,00	0,00	0,00	2.283,76	0,00	2.283,76
32310.12107	ESCUELAS INFANTILES.Retribuciones complementarias	0,00	0,00	0,00	3.852,66	0,00	3.852,66
32310.13000	ESCUELAS INFANTILES.Retribuciones básicas	0,00	0,00	0,00	4.347,34	0,00	4.347,34
32310.13002	ESCUELAS INFANTILES.Otras remuneraciones	0,00	0,00	0,00	10.100,84	0,00	10.100,84
32310.16000	ESCUELAS INFANTILES.Seguridad Social	0,00	0,00	0,00	4.898,34	0,00	4.898,34
32310.21200	ESCUELAS INFANTILES.Reparaciones, mantenimiento y conservacion	0,00	0,00	0,00	0,00	-8.631,22	-8.631,22
32310.21500	ESCUELAS INFANTILES.Mobiliario	0,00	0,00	0,00	0,00	-220,71	-220,71
32310.22100	ESCUELAS INFANTILES.Energía eléctrica	0,00	0,00	0,00	0,00	-11.266,78	-11.266,78
32310.22104	ESCUELAS INFANTILES.Vestuario	0,00	0,00	0,00	92,41	0,00	92,41
32310.22108	ESCUELAS INFANTILES.Materiales	0,00	0,00	0,00	125,15	0,00	125,15
32310.22115	ESCUELAS INFANTILES.Suministros	0,00	0,00	0,00	3.546,13	0,00	3.546,13
32310.22199	ESCUELAS INFANTILES.Otros suministros	0,00	0,00	0,00	11,55	0,00	11,55
32310.22609	ESCUELAS INFANTILES.Actividades culturales y deportivas	0,00	0,00	0,00	170,18	0,00	170,18
32310.22699	ESCUELAS INFANTILES.Gastos diversos	0,00	0,00	0,00	67,98	0,00	67,98
32310.63500	ESCUELAS INFANTILES.Mobiliario	0,00	0,00	0,00	135,18	0,00	135,18
32320.13000	COLEGIOS PUBLICOS.Retribuciones básicas	0,00	0,00	0,00	1.202,90	0,00	1.202,90
32320.13002	COLEGIOS PUBLICOS.Otras remuneraciones	0,00	0,00	0,00	0,00	-992,58	-992,58
32320.16000	COLEGIOS PUBLICOS.Seguridad Social	0,00	0,00	0,00	0,00	-5.594,91	-5.594,91
32320.21200	COLEGIOS PUBLICOS.Reparaciones, mantenimiento y conservacion	0,00	0,00	0,00	8.904,57	0,00	8.904,57
32320.22100	COLEGIOS PUBLICOS.Energía eléctrica	0,00	0,00	0,00	185,74	0,00	185,74
32320.22115	COLEGIOS PUBLICOS.Suministros	0,00	0,00	0,00	6.450,79	0,00	6.450,79
32320.22199	COLEGIOS PUBLICOS.Otros suministros	0,00	0,00	0,00	1.614,00	0,00	1.614,00
32610.22108	UNIVERSIDAD POPULAR.Materiales	0,00	0,00	0,00	1.019,32	0,00	1.019,32
32610.22699	UNIVERSIDAD POPULAR.Gastos diversos	0,00	0,00	0,00	0,00	-1.741,58	-1.741,58
32610.22707	UNIVERSIDAD POPULAR.Cursos y talleres docencia	0,00	0,00	0,00	298,60	0,00	298,60
32620.20200	PROMOCION EDUCATIVA.Arrendamientosde edificios y otras construcciones	0,00	0,00	0,00	500,00	0,00	500,00
32620.22602	PROMOCION EDUCATIVA.Publicidady propaganda	0,00	0,00	0,00	92,50	0,00	92,50
32620.22621	PROMOCION EDUCATIVA.Gastos diversos	0,00	0,00	0,00	26,04	0,00	26,04
32620.22699	PROMOCION EDUCATIVA.Gastos diversos	0,00	0,00	0,00	309,36	0,00	309,36
32620.42110	PROMOCION EDUCATIVA.Aotros organismos autónomos	0,00	0,00	0,00	658,32	0,00	658,32
32620.48600	PROMOCION EDUCATIVA.Afamilias e Instituciones din fines de lucro	0,00	0,00	0,00	690,00	0,00	690,00
32620.75000	PROMOCION EDUCATIVA.Ala Administración General de las Comunidades Autónomas. Transferencias al resto de entidades	0,00	0,00	0,00	365.397,69	0,00	365.397,69
33210.22609	BIBLIOTECAS PUBLICAS.Actividades culturales y deportivas	0,00	0,00	0,00	0,00	-150,00	-150,00
33210.22707	BIBLIOTECAS PUBLICAS.Cursos y talleres docencia	0,00	0,00	0,00	430,99	0,00	430,99
33210.62901	BIBLIOTECAS PUBLICAS.Otras inversiones nuevas asociadas al funcionamiento operativo de los servicios. Otro inmovilizado material en curso.	0,00	0,00	0,00	73,18	0,00	73,18

APLICACIÓN PRESUPUESTARIA	DESCRIPCIÓN	REMANENTE COMPROMETIDOS			REMANENTE NO COMPROMETIDOS		
		INCORPORABLES	NO INCORPORABLES	TOTAL	INCORPORABLES	NO INCORPORABLES	TOTAL
33310.12007	CASA DE LA CULTURA.Retribuciones básicas	0,00	0,00	0,00	0,00	-4.646,70	-4.646,70
33310.12107	CASA DE LA CULTURA.Retribuciones complementarias	0,00	0,00	0,00	0,00	-4.174,99	-4.174,99
33310.13000	CASA DE LA CULTURA.Retribuciones básicas	0,00	0,00	0,00	3.503,43	0,00	3.503,43
33310.13002	CASA DE LA CULTURA.Otras remuneraciones	0,00	0,00	0,00	0,00	-8.527,07	-8.527,07
33310.16000	CASA DE LA CULTURA.Seguridad Social	0,00	0,00	0,00	13.906,19	0,00	13.906,19
33310.20800	CASA DE LA CULTURA.Arrendamientos de otro inmovilizado material	0,00	0,00	0,00	85,90	0,00	85,90
33310.21200	CASA DE LA CULTURA.Reparaciones, mantenimiento y conservacion	0,00	0,00	0,00	10,32	0,00	10,32
33310.21300	CASA DE LA CULTURA.Maquinaria, instalaciones técnicas y utillaje	0,00	0,00	0,00	935,79	0,00	935,79
33310.21500	CASA DE LA CULTURA.Mobiliario	0,00	0,00	0,00	76,16	0,00	76,16
33310.22102	CASA DE LA CULTURA.Gas	0,00	0,00	0,00	5.396,26	0,00	5.396,26
33310.22107	CASA DE LA CULTURA.Suministros	0,00	0,00	0,00	0,00	-12.217,18	-12.217,18
33310.22115	CASA DE LA CULTURA.Suministros	0,00	0,00	0,00	0,00	-5.111,17	-5.111,17
33310.22199	CASA DE LA CULTURA.Otros suministros	0,00	0,00	0,00	0,00	-215,57	-215,57
33310.22635	CASA DE LA CULTURA.Gastos diversos	0,00	0,00	0,00	16.727,20	0,00	16.727,20
33310.22699	CASA DE LA CULTURA.Gastos diversos	0,00	0,00	0,00	0,00	-4.354,31	-4.354,31
33310.48100	CASA DE LA CULTURA.A familias e Instituciones din fines de lucro	0,00	0,00	0,00	0,00	-3.041,00	-3.041,00
33310.48914	CASA DE LA CULTURA.A familias e Instituciones din fines de lucro	0,00	0,00	0,00	11.250,00	0,00	11.250,00
33310.62601	CASA DE LA CULTURA.Inversión nueva asociada al funcionamiento operativo de los servicios. Equipos para procesos de información en montaje.	0,00	0,00	0,00	32,51	0,00	32,51
33410.22602	ARTES ESCENICAS.Publicidad y propaganda	0,00	0,00	0,00	0,00	-1.558,83	-1.558,83
33410.22699	ARTES ESCENICAS.Gastos diversos	0,00	0,00	0,00	0,00	-112,25	-112,25
33410.22799	ARTES ESCENICAS.Otros trabajos realizados por otras empresas y profesionales	0,00	0,00	0,00	1.739,91	0,00	1.739,91
33810.22600	FIESTAS.Gastos diversos	0,00	0,00	0,00	19.000,00	0,00	19.000,00
33810.22602	FIESTAS.Publicidad y propaganda	0,00	0,00	0,00	0,00	-8.964,46	-8.964,46
33810.22610	FIESTAS.Gastos diversos	0,00	0,00	0,00	10.318,10	0,00	10.318,10
33810.22611	FIESTAS.Gastos diversos	0,00	0,00	0,00	2.009,81	0,00	2.009,81
33810.22620	FIESTAS.Gastos diversos	0,00	0,00	0,00	0,00	-1.595,43	-1.595,43
33810.22621	FIESTAS.Gastos diversos	0,00	0,00	0,00	1.000,00	0,00	1.000,00
33810.22622	FIESTAS.Gastos diversos	0,00	0,00	0,00	0,00	-16.651,09	-16.651,09
33810.22623	FIESTAS.Gastos diversos	0,00	0,00	0,00	600,70	0,00	600,70
33810.22624	FIESTAS.Gastos diversos	0,00	0,00	0,00	23,34	0,00	23,34
33810.48914	FIESTAS.A familias e Instituciones din fines de lucro	0,00	0,00	0,00	1.000,00	0,00	1.000,00
33820.22609	FERIA.Actividades culturales y deportivas	0,00	0,00	0,00	1.244,38	0,00	1.244,38
34100.12007	DEPORTES.Retribuciones básicas	0,00	0,00	0,00	0,00	-150,49	-150,49
34100.12107	DEPORTES.Retribuciones complementarias	0,00	0,00	0,00	0,00	-155,22	-155,22
34100.13000	DEPORTES.Retribuciones básicas	0,00	0,00	0,00	0,00	-12.968,07	-12.968,07
34100.13002	DEPORTES.Otras remuneraciones	0,00	0,00	0,00	0,00	-846,25	-846,25
34100.16000	DEPORTES.Seguridad Social	0,00	0,00	0,00	14.290,48	0,00	14.290,48
34100.22104	DEPORTES.Vestuario	0,00	0,00	0,00	0,00	-427,32	-427,32
34100.22106	DEPORTES.Productos farmacéuticos y material sanitario	0,00	0,00	0,00	0,00	-209,52	-209,52
34100.22602	DEPORTES.Publicidad y propaganda	0,00	0,00	0,00	1.407,92	0,00	1.407,92
34100.22609	DEPORTES.Actividades culturales y deportivas	0,00	0,00	0,00	2.412,84	0,00	2.412,84
34100.22610	DEPORTES.Gastos diversos	0,00	0,00	0,00	10.123,33	0,00	10.123,33
34100.22699	DEPORTES.Gastos diversos	0,00	0,00	0,00	0,00	-3.771,93	-3.771,93

APLICACIÓN PRESUPUESTARIA	DESCRIPCIÓN	REMANENTE COMPROMETIDOS			REMANENTE NO COMPROMETIDOS		
		INCORPORABLES	NO INCORPORABLES	TOTAL	INCORPORABLES	NO INCORPORABLES	TOTAL
34100.22707	DEPORTES.Cursos y talleres docencia	0,00	0,00	0,00	0,00	-9.523,74	-9.523,74
34100.48540	DEPORTES.A familias e Instituciones din fines de lucro	0,00	0,00	0,00	3.000,00	0,00	3.000,00
34100.48549	DEPORTES.A familias e Instituciones din fines de lucro	0,00	0,00	0,00	1.700,00	0,00	1.700,00
34100.48600	DEPORTES.A familias e Instituciones din fines de lucro	0,00	0,00	0,00	910,71	0,00	910,71
34200.20300	INSTALACIONES DEPORTIVAS.Arrendamientos de maquinaria, instalaciones y utillaje	0,00	0,00	0,00	6,86	0,00	6,86
34200.21000	INSTALACIONES DEPORTIVAS.Infraestructuras y bienes naturales	0,00	0,00	0,00	9.762,92	0,00	9.762,92
34200.21200	INSTALACIONES DEPORTIVAS.Reparaciones, mantenimiento y conservacion	0,00	0,00	0,00	0,00	-1.828,47	-1.828,47
34200.21300	INSTALACIONES DEPORTIVAS.Maquinaria, instalaciones técnicas y utillaje	0,00	0,00	0,00	0,00	-7.858,98	-7.858,98
34200.22100	INSTALACIONES DEPORTIVAS.Energía eléctrica	0,00	0,00	0,00	0,00	-6.214,14	-6.214,14
34200.22102	INSTALACIONES DEPORTIVAS.Gas	0,00	0,00	0,00	6.516,61	0,00	6.516,61
34200.22108	INSTALACIONES DEPORTIVAS.Materiales	0,00	0,00	0,00	1.677,83	0,00	1.677,83
34200.22112	INSTALACIONES DEPORTIVAS.Suministros de material electrónico, eléctrico y de telecomunicaciones	0,00	0,00	0,00	0,00	-2.373,84	-2.373,84
34200.22114	INSTALACIONES DEPORTIVAS.Suministros	0,00	0,00	0,00	0,00	-2.134,74	-2.134,74
34200.22115	INSTALACIONES DEPORTIVAS.Suministros	0,00	0,00	0,00	1.012,77	0,00	1.012,77
34200.22199	INSTALACIONES DEPORTIVAS.Otros suministros	0,00	0,00	0,00	1.796,40	0,00	1.796,40
34200.61999	INSTALACIONES DEPORTIVAS.Otras inversiones de reposición en infraestructuras y bienes destinados al uso general	0,00	0,00	0,00	28,94	0,00	28,94
34200.63301	INSTALACIONES DEPORTIVAS.Instalaciones técnicas y otras instalaciones.	0,00	0,00	0,00	133,52	0,00	133,52
41000.48916	ADMON.GRAL AGRICULTURA.A familias e Instituciones din fines de lucro	0,00	0,00	0,00	1.000,00	0,00	1.000,00
42200.21200	D.EMP.CENTRO DE INNOVACIÓN Y FORMACIÓN.Reparaciones, mantenimiento y conservacion	0,00	0,00	0,00	0,00	-2.989,13	-2.989,13
42200.21500	D.EMP.CENTRO DE INNOVACIÓN Y FORMACIÓN.Mobiliario	0,00	0,00	0,00	3.000,00	0,00	3.000,00
42200.22199	D.EMP.CENTRO DE INNOVACIÓN Y FORMACIÓN.Otros suministros	0,00	0,00	0,00	170,84	0,00	170,84
42200.22609	D.EMP.CENTRO DE INNOVACIÓN Y FORMACIÓN.Actividades culturales y deportivas	0,00	0,00	0,00	2.000,00	0,00	2.000,00
42200.22699	D.EMP.CENTRO DE INNOVACIÓN Y FORMACIÓN.Gastos diversos	0,00	0,00	0,00	956,21	0,00	956,21
42200.22799	D.EMP.CENTRO DE INNOVACIÓN Y FORMACIÓN.Otros trabajos realizados por otras empresas y profesionales	0,00	0,00	0,00	0,00	-3.109,62	-3.109,62
42200.62500	D.EMP.CENTRO DE INNOVACIÓN Y FORMACIÓN.Mobiliario	0,00	0,00	0,00	40.000,00	0,00	40.000,00
43000.22699	VIVERO DE EMPRESAS.Gastos diversos	0,00	0,00	0,00	3.000,00	0,00	3.000,00
43000.62300	VIVERO DE EMPRESAS.Maquinaria y utillaje.	0,00	0,00	0,00	15.000,00	0,00	15.000,00
43120.13000	MERCADO DE ABASTOS.Retribuciones básicas	0,00	0,00	0,00	74,24	0,00	74,24
43120.13002	MERCADO DE ABASTOS.Otras remuneraciones	0,00	0,00	0,00	0,00	-362,88	-362,88
43120.16000	MERCADO DE ABASTOS.Seguridad Social	0,00	0,00	0,00	313,34	0,00	313,34
43120.21200	MERCADO DE ABASTOS.Reparaciones, mantenimiento y conservacion	0,00	0,00	0,00	37,89	0,00	37,89
43120.21300	MERCADO DE ABASTOS.Maquinaria, instalaciones técnicas y utillaje	0,00	0,00	0,00	365,78	0,00	365,78
43120.22199	MERCADO DE ABASTOS.Otros suministros	0,00	0,00	0,00	905,01	0,00	905,01
43200.21200	TURISMO.Reparaciones, mantenimiento y conservacion	0,00	0,00	0,00	0,00	-767,04	-767,04
43200.21500	TURISMO.Mobiliario	0,00	0,00	0,00	853,16	0,00	853,16
43200.22199	TURISMO.Otros suministros	0,00	0,00	0,00	1.543,51	0,00	1.543,51
43200.22602	TURISMO.Publicidad y propaganda	0,00	0,00	0,00	4.209,72	0,00	4.209,72
43200.22609	TURISMO.Actividades culturales y deportivas	0,00	0,00	0,00	7.719,22	0,00	7.719,22
43200.22799	TURISMO.Otros trabajos realizados por otras empresas y profesionales	0,00	0,00	0,00	0,00	-1.054,99	-1.054,99
43200.48902	TURISMO.TURISMO RUTA VINO	0,00	0,00	0,00	1.000,00	0,00	1.000,00

APLICACIÓN PRESUPUESTARIA	DESCRIPCIÓN	REMANENTE COMPROMETIDOS			REMANENTE NO COMPROMETIDOS		
		INCORPORABLES	NO INCORPORABLES	TOTAL	INCORPORABLES	NO INCORPORABLES	TOTAL
43300.21200	DESARROLLO EMPRESARIAL.Reparaciones, mantenimiento y conservacion	0,00	0,00	0,00	0,00	-938,69	-938,69
43300.21500	DESARROLLO EMPRESARIAL.Mobiliario	0,00	0,00	0,00	1.000,00	0,00	1.000,00
43300.22199	DESARROLLO EMPRESARIAL.Otros suministros	0,00	0,00	0,00	0,00	-249,57	-249,57
43300.22602	DESARROLLO EMPRESARIAL.Publicidad y propaganda	0,00	0,00	0,00	0,00	-9.011,12	-9.011,12
43300.22605	DESARROLLO EMPRESARIAL.Asesoramiento económico- financiero, fiscal, urbanístico.	0,00	0,00	0,00	188,30	0,00	188,30
43300.22609	DESARROLLO EMPRESARIAL.Actividades culturales y deportivas	0,00	0,00	0,00	5.704,76	0,00	5.704,76
43300.22699	DESARROLLO EMPRESARIAL.Gastos diversos	0,00	0,00	0,00	3.568,45	0,00	3.568,45
43300.22799	DESARROLLO EMPRESARIAL.Otros trabajos realizados por otras empresas y profesionales	0,00	0,00	0,00	0,00	-36,54	-36,54
43300.48910	DESARROLLO EMPRESARIAL.A familias e Instituciones din fines de lucro	0,00	0,00	0,00	10.000,00	0,00	10.000,00
43300.48915	DESARROLLO EMPRESARIAL.A familias e Instituciones din fines de lucro	0,00	0,00	0,00	98,35	0,00	98,35
43920.22770	FEDER 2014-20.Trab.otras empresas Cursos y Talleres	0,00	0,00	0,00	118.115,38	0,00	118.115,38
43920.62770	FEDER 2014-20.Proyectos complejos	0,00	0,00	0,00	822.594,97	0,00	822.594,97
43920.62772	FEDER 2014-20.Proyectos complejos	0,00	0,00	0,00	37.550,90	0,00	37.550,90
44110.22799	AUTOBUS URBANO.Otros trabajos realizados por otras empresas y profesionales	0,00	0,00	0,00	2,60	0,00	2,60
91200.10000	ALCALDIA.Retribuciones básicas	0,00	0,00	0,00	870,08	0,00	870,08
91200.11000	ALCALDIA.Retribuciones básicas	0,00	0,00	0,00	1.613,74	0,00	1.613,74
91200.12007	ALCALDIA.Retribuciones básicas	0,00	0,00	0,00	0,00	-1.960,39	-1.960,39
91200.12107	ALCALDIA.Retribuciones complementarias	0,00	0,00	0,00	0,00	-2.196,77	-2.196,77
91200.16000	ALCALDIA.Seguridad Social	0,00	0,00	0,00	3.661,12	0,00	3.661,12
91200.22001	ALCALDIA.Prensa, revistas, libros y otras publicaciones	0,00	0,00	0,00	118,90	0,00	118,90
91200.22199	ALCALDIA.Otros suministros	0,00	0,00	0,00	1.000,00	0,00	1.000,00
91200.22601	ALCALDIA.Atenciones protocolarias y representativas	0,00	0,00	0,00	768,68	0,00	768,68
91200.22602	ALCALDIA.Publicidad y propaganda	0,00	0,00	0,00	507,71	0,00	507,71
91200.22699	ALCALDIA.Gastos diversos	0,00	0,00	0,00	0,00	-2.353,89	-2.353,89
91200.23000	ALCALDIA.De los miembros de los órganos de gobierno	0,00	0,00	0,00	0,00	-212,81	-212,81
91200.23100	ALCALDIA.De los miembros de los órganos de gobierno	0,00	0,00	0,00	2.777,29	0,00	2.777,29
91200.23300	ALCALDIA.Otras indemnizaciones	0,00	0,00	0,00	1.800,00	0,00	1.800,00
92010.12007	ADMINISTRACION GENERAL.Retribuciones básicas	0,00	0,00	0,00	0,00	-10.358,66	-10.358,66
92010.12107	ADMINISTRACION GENERAL.Retribuciones complementarias	0,00	0,00	0,00	0,00	-13.848,01	-13.848,01
92010.13000	ADMINISTRACION GENERAL.Retribuciones básicas	0,00	0,00	0,00	6.923,68	0,00	6.923,68
92010.13002	ADMINISTRACION GENERAL. Otras remuneraciones	0,00	0,00	0,00	9.624,05	0,00	9.624,05
92010.16000	ADMINISTRACION GENERAL.Seguridad Social	0,00	0,00	0,00	14.112,08	0,00	14.112,08
92010.21500	ADMINISTRACION GENERAL.Mobiliario	0,00	0,00	0,00	5.557,14	0,00	5.557,14
92010.21600	ADMINISTRACION GENERAL.Equipos para procesos de información	0,00	0,00	0,00	0,00	-7.908,78	-7.908,78
92010.22000	ADMINISTRACION GENERAL.Ordinario no inventariable	0,00	0,00	0,00	0,00	-2.195,39	-2.195,39
92010.22001	ADMINISTRACION GENERAL.Prensa, revistas, libros y otras publicaciones	0,00	0,00	0,00	0,00	-371,13	-371,13
92010.22002	ADMINISTRACION GENERAL.Material, informático no inventariable	0,00	0,00	0,00	8.701,43	0,00	8.701,43
92010.22112	ADMINISTRACION GENERAL.Suministros de material electrónico, eléctrico y de telecomunicaciones	0,00	0,00	0,00	1.000,00	0,00	1.000,00
92010.22199	ADMINISTRACION GENERAL.Otros suministros	0,00	0,00	0,00	700,00	0,00	700,00
92010.22200	ADMINISTRACION GENERAL.Servicios de Telecomunicaciones	0,00	0,00	0,00	5.790,65	0,00	5.790,65
92010.22201	ADMINISTRACION GENERAL.Postales	0,00	0,00	0,00	2.842,05	0,00	2.842,05

APLICACIÓN PRESUPUESTARIA	DESCRIPCIÓN	REMANENTE COMPROMETIDOS			REMANENTE NO COMPROMETIDOS		
		INCORPORABLES	NO INCORPORABLES	TOTAL	INCORPORABLES	NO INCORPORABLES	TOTAL
92010.22203	ADMINISTRACION GENERAL.Informáticas	0,00	0,00	0,00	0,00	-6.050,40	-6.050,40
92010.22204	ADMINISTRACION GENERAL.Comunicaciones	0,00	0,00	0,00	356,63	0,00	356,63
92010.22400	ADMINISTRACION GENERAL.Primas de seguros	2.195,45	0,00	2.195,45	0,00	-7.586,18	-7.586,18
92010.22603	ADMINISTRACION GENERAL.Publicación en Diarios Oficiales	0,00	0,00	0,00	198,46	0,00	198,46
92010.22604	ADMINISTRACION GENERAL.Jurídicos, contenciosos	0,00	0,00	0,00	2.007,20	0,00	2.007,20
92010.22706	ADMINISTRACION GENERAL.Estudios y trabajos técnicos	0,00	0,00	0,00	5.351,53	0,00	5.351,53
92010.62601	ADMINISTRACION GENERAL.Inversión nueva asociada al funcionamiento operativo de los servicios. Equipos para procesos de información en montaje.	0,00	0,00	0,00	19.637,00	0,00	19.637,00
92020.12007	PARQUE MOVIL.Retribuciones básicas	0,00	0,00	0,00	531,28	0,00	531,28
92020.12107	PARQUE MOVIL.Retribuciones complementarias	0,00	0,00	0,00	800,58	0,00	800,58
92020.16000	PARQUE MOVIL.Seguridad Social	0,00	0,00	0,00	0,00	-1.081,35	-1.081,35
92020.20400	PARQUE MOVIL.Arrendamientos de material de transporte	0,00	0,00	0,00	272,19	0,00	272,19
92020.21300	PARQUE MOVIL.Maquinaria, instalaciones técnicas y utillaje	0,00	0,00	0,00	1.160,91	0,00	1.160,91
92020.21400	PARQUE MOVIL.Elementos de transporte	0,00	0,00	0,00	1.240,37	0,00	1.240,37
92020.22103	PARQUE MOVIL.Combustibles y carburantes	0,00	0,00	0,00	0,00	-102,10	-102,10
92020.22111	PARQUE MOVIL.Suministros de repuestos de maquinaria, utillaje y elementos de transporte	0,00	0,00	0,00	1.578,44	0,00	1.578,44
92020.22400	PARQUE MOVIL.Primas de seguros	0,00	0,00	0,00	1.807,90	0,00	1.807,90
92020.62400	PARQUE MOVIL.Elementos de transporte	0,00	0,00	0,00	14.460,00	0,00	14.460,00
92020.63400	PARQUE MOVIL.Elementos de transporte	0,00	0,00	0,00	12.000,00	0,00	12.000,00
92030.13000	GESTION PERSONAL.Retribuciones básicas	0,00	0,00	0,00	11.898,81	0,00	11.898,81
92030.13001	GESTION PERSONAL.Horas extraordinarias	0,00	0,00	0,00	0,00	-11.664,38	-11.664,38
92030.13002	GESTION PERSONAL.Otras remuneraciones	0,00	0,00	0,00	0,00	-20.908,48	-20.908,48
92030.13003	GESTION PERSONAL.Laboral Fijo	0,00	0,00	0,00	0,00	-18.758,87	-18.758,87
92030.15000	GESTION PERSONAL.Productividad	0,00	0,00	0,00	42.965,50	0,00	42.965,50
92030.15100	GESTION PERSONAL.Gratificaciones	0,00	0,00	0,00	0,00	-17.581,50	-17.581,50
92030.16000	GESTION PERSONAL.Seguridad Social	0,00	0,00	0,00	7.595,13	0,00	7.595,13
92030.22104	GESTION PERSONAL.Vestuario	0,00	0,00	0,00	840,55	0,00	840,55
92030.22118	GESTION PERSONAL.Suministros	0,00	0,00	0,00	1.122,24	0,00	1.122,24
92030.23002	GESTION PERSONAL.Indemnizaciones por razón del servicio. Del Personal	0,00	0,00	0,00	6.480,00	0,00	6.480,00
92030.23020	GESTION PERSONAL.Del personal no directivo	0,00	0,00	0,00	0,00	-1.156,73	-1.156,73
92030.23120	GESTION PERSONAL.Del personal no directivo	0,00	0,00	0,00	1.385,63	0,00	1.385,63
92030.23320	GESTION PERSONAL.Otras indemnizaciones	0,00	0,00	0,00	0,00	-4.661,75	-4.661,75
92030.83001	GESTION PERSONAL.Préstamos a corto plazo. Desarrollo por sectores	0,00	0,00	0,00	19.880,00	0,00	19.880,00
92400.22645	PARTICIPACIONCIUDADANA.Gastos diversos	0,00	0,00	0,00	0,00	-424,67	-424,67
92400.22699	PARTICIPACIONCIUDADANA.Gastos diversos	0,00	0,00	0,00	1.000,00	0,00	1.000,00
92400.48600	PARTICIPACIONCIUDADANA.A familias e Instituciones din fines de lucro	0,00	0,00	0,00	600,00	0,00	600,00
93110.12007	INTERVENCION.Retribuciones básicas	0,00	0,00	0,00	7.920,43	0,00	7.920,43
93110.12107	INTERVENCION.Retribuciones complementarias	0,00	0,00	0,00	5.413,32	0,00	5.413,32
93110.16000	INTERVENCION.Seguridad Social	0,00	0,00	0,00	10.637,76	0,00	10.637,76
93110.22500	INTERVENCION.Tributos estatales	0,00	0,00	0,00	1.276,07	0,00	1.276,07
93110.22699	INTERVENCION.Gastos diversos	0,00	0,00	0,00	400,17	0,00	400,17
93310.13000	EDIFICIOS CORPORACION.Retribuciones básicas	0,00	0,00	0,00	1.435,81	0,00	1.435,81
93310.13002	EDIFICIOS CORPORACION.Otras remuneraciones	0,00	0,00	0,00	0,00	-477,70	-477,70
93310.16000	EDIFICIOS CORPORACION.Seguridad Social	0,00	0,00	0,00	0,00	-581,89	-581,89

APLICACIÓN PRESUPUESTARIA	DESCRIPCIÓN	REMANENTE COMPROMETIDOS			REMANENTE NO COMPROMETIDOS		
		INCORPORABLES	NO INCORPORABLES	TOTAL	INCORPORABLES	NO INCORPORABLES	TOTAL
93310.20001	EDIFICIOS CORPORACION.Arrendamientos de terrenos y bienes naturales	0,00	0,00	0,00	0,00	-240,80	-240,80
93310.20200	EDIFICIOS CORPORACION.Arrendamientos de edificios y otras construcciones	0,00	0,00	0,00	11.079,60	0,00	11.079,60
93310.21200	EDIFICIOS CORPORACION.Reparaciones, mantenimiento y conservacion	0,00	0,00	0,00	3.253,28	0,00	3.253,28
93310.21300	EDIFICIOS CORPORACION.Maquinaria, instalaciones técnicas y utillaje	0,00	0,00	0,00	0,00	-3.219,83	-3.219,83
93310.22100	EDIFICIOS CORPORACION.Energía eléctrica	0,00	0,00	0,00	26.540,71	0,00	26.540,71
93310.22102	EDIFICIOS CORPORACION.Gas	0,00	0,00	0,00	0,00	-4.263,45	-4.263,45
93310.22110	EDIFICIOS CORPORACION.Productos de limpieza y aseo	0,00	0,00	0,00	1.000,00	0,00	1.000,00
93310.22112	EDIFICIOS CORPORACION.Suministros de material electrónico, eléctrico y de telecomunicaciones	0,00	0,00	0,00	0,00	-612,34	-612,34
93310.22115	EDIFICIOS CORPORACION.Suministros	0,00	0,00	0,00	1.576,11	0,00	1.576,11
93310.22199	EDIFICIOS CORPORACION.Otros suministros	0,00	0,00	0,00	0,00	-9.272,82	-9.272,82
93310.22400	EDIFICIOS CORPORACION.Primas de seguros	0,00	0,00	0,00	767,47	0,00	767,47
93310.22700	EDIFICIOS CORPORACION.Limpieza y Aseo	0,00	0,00	0,00	0,00	-487,51	-487,51
93310.22706	EDIFICIOS CORPORACION.Estudios y trabajos técnicos	0,00	0,00	0,00	0,00	-17.851,80	-17.851,80
93310.22799	EDIFICIOS CORPORACION.Otros trabajos realizados por otras empresas y profesionales	0,00	0,00	0,00	4.357,47	0,00	4.357,47
93310.60000	EDIFICIOS CORPORACION.Inversión nueva en terrenos. Terrenos y bienes naturales.	0,00	0,00	0,00	100.000,00	0,00	100.000,00
93310.63200	EDIFICIOS CORPORACION.Edificios y otras construcciones. Construcciones.	0,00	0,00	0,00	0,00	-8.898,82	-8.898,82
93310.63500	EDIFICIOS CORPORACION.Mobiliario	0,00	0,00	0,00	9.000,00	0,00	9.000,00
93410.12007	TESORERIA.Retribuciones básicas	0,00	0,00	0,00	9.347,54	0,00	9.347,54
93410.12107	TESORERIA.Retribuciones complementarias	0,00	0,00	0,00	7.459,63	0,00	7.459,63
93410.16000	TESORERIA.Seguridad Social	0,00	0,00	0,00	10.799,19	0,00	10.799,19
93410.22602	TESORERIA.Publicidad y propaganda	0,00	0,00	0,00	1.504,87	0,00	1.504,87
93410.22708	TESORERIA.Servicios de recaudación a favor de la entidad	0,00	0,00	0,00	0,00	-1.402,53	-1.402,53
93410.31190	TESORERIA.Gastos de formalización, modificación y cancelación	0,00	0,00	0,00	2.636,54	0,00	2.636,54
93410.35200	TESORERIA.Intereses de demora	0,00	0,00	0,00	9.000,00	0,00	9.000,00
93410.35900	TESORERIA.Otros gastos financieros	0,00	0,00	0,00	0,00	-8.999,96	-8.999,96
TOTAL		2.195,45	0,00	2.195,45	3.817.138,43	-941.047,20	2.876.091,23

24 - INFORMACIÓN PRESUPUESTARIA

- 1. EJERCICIO CORRIENTE
- 2. PRESUPUESTO DE INGRESOS
 - A) PROCESO DE GESTIÓN
 - 1. DERECHOS ANULADOS

24. INFORMACIÓN PRESUPUESTARIA

24.1 EJERCICIO CORRIENTE

2) PRESUPUESTO DE INGRESOS

A.1) PROCESO DE GESTIÓN. DERECHOS ANULADOS

APLICACIÓN PRESUPUESTARIA	DESCRIPCIÓN	ANULACIÓN DE LIQUIDACIONES	APLAZAMIENTO Y FRACCIONAMIENTO	DEVOLUCIÓN DE INGRESOS	TOTAL DERECHOS ANULADOS
11200	IBI. INMUEBLES NATUR. RUSTICA	4.003,84	0,00	0,00	4.003,84
11300	IBI. INMUEBLES NATUR. URBANA	24.407,66	0,00	0,00	24.407,66
11500	IMP. S/VEHICULOS TRAC.MECANICA	6.701,43	0,00	0,00	6.701,43
29000	IMP. S/CONSTRUC.,INST. Y OBRAS	0,00	0,00	41.320,87	41.320,87
30200	TASA RECOG. DOMIC. DE BASURAS	4.590,64	0,00	0,00	4.590,64
30902	TASA POR LICENCIA DE APERTURA	0,00	0,00	34,73	34,73
31100	TASA SERV.AYUDA A DOMICILIO	111,22	0,00	0,00	111,22
31200	TASA SERV.ESCUELAS INFANTILES	0,00	0,00	320,00	320,00
31300	TASA SERV.PISCINAS Y DEPORTES	0,00	0,00	1.770,85	1.770,85
31901	TASA ACTIVIDADES CULTURA	0,00	0,00	542,00	542,00
33100	TASA POR ENTRADA DE VEHICULOS	0,00	0,00	106,80	106,80
33500	TASA POR MESAS Y SILLAS	624,00	0,00	0,00	624,00
33902	TASA PUESTOS E IND. AMBULANTES	125,58	0,00	0,00	125,58
39120	Multas por infracciones de la Ordenanza de circulación	0,00	0,00	600,00	600,00
39909	OTROS INGRESOS. OTROS	0,00	0,00	30,00	30,00
42000	Participación en los Tributos del Estado	0,00	0,00	43.859,53	43.859,53
45002	Transferencias corrientes en cumplimiento de convenios suscritos con la Comunidad Autónoma en materia de Servicios Sociales y Políticas de Igualdad	0,00	0,00	1.056,88	1.056,88
45080	Otras subvenciones corrientes de la Administración General de la Comunidad Autónoma	0,00	0,00	32.108,92	32.108,92
45110	De Organismos Autónomos y agencias de las Comunidades Autónomas. Subvenciones para gastos no financieros del ejercicio	0,00	0,00	30.186,42	30.186,42
79103	FEDER.AY.PROY."ESTRATEGDUSI"	0,00	0,00	207.652,09	207.652,09
TOTAL		40.564,37	0,00	359.589,09	400.153,46

24 - INFORMACIÓN PRESUPUESTARIA

- 1. EJERCICIO CORRIENTE
- 2. PRESUPUESTO DE INGRESOS
 - A) PROCESO DE GESTIÓN
- 2. DERECHOS CANCELADOS

24. INFORMACIÓN PRESUPUESTARIA

24.1 EJERCICIO CORRIENTE

2) PRESUPUESTO DE INGRESOS

A.2) PROCESO DE GESTIÓN. DERECHOS CANCELADOS

APLICACIÓN PRESUPUESTARIA	DESCRIPCIÓN	COBROS EN ESPECIE	INSOLVENCIAS	OTRAS CAUSAS	TOTAL DERECHOS CANCELADOS
11200	IBI. INMUEBLES NATUR. RUSTICA	0,00	0,00	6,51	6,51
11300	IBI. INMUEBLES NATUR. URBANA	0,00	0,00	2.229,35	2.229,35
11500	IMP. S/VEHICULOS TRAC.MECANICA	0,00	0,00	36.305,56	36.305,56
30000	TASA DE AGUA POTABLE A DOMIC.	0,00	0,00	159,30	159,30
30200	TASA RECOG. DOMIC. DE BASURAS	0,00	0,00	5.759,06	5.759,06
TOTAL		0,00	0,00	44.459,78	44.459,78

24 - INFORMACIÓN PRESUPUESTARIA

1. EJERCICIO CORRIENTE
2. PRESUPUESTO DE INGRESOS
- A) PROCESO DE GESTIÓN
3. RECAUDACIÓN NETA

24. INFORMACIÓN PRESUPUESTARIA

24.1 EJERCICIO CORRIENTE

2) PRESUPUESTO DE INGRESOS

A.3) PROCESO DE GESTIÓN. RECAUDACIÓN NETA

APLICACIÓN PRESUPUESTARIA	DESCRIPCIÓN	RECAUDACIÓN TOTAL	DEVOLUCIONES DE INGRESO	RECAUDACIÓN NETA
11200	IBI. INMUEBLES NATUR. RUSTICA	135.603,21	0,00	135.603,21
11300	IBI. INMUEBLES NATUR. URBANA	5.318.696,90	0,00	5.318.696,90
11400	IBI. INMUEBLES CARACT. ESPEC.	270.165,61	0,00	270.165,61
11500	IMP. S/VEHICULOS TRAC.MECANICA	1.266.920,49	0,00	1.266.920,49
11600	IMP. S/INC.VALOR TERR.NAT.URB.	81.762,57	0,00	81.762,57
13000	IMP. S/ACTIVIDADES ECONOMICAS	679.179,62	0,00	679.179,62
29000	IMP. S/CONSTRUC.,INST. Y OBRAS	328.087,67	41.320,87	286.766,80
29100	IMP. S/COTOS DE CAZA Y PESCA	6.165,74	0,00	6.165,74
30000	TASA DE AGUA POTABLE A DOMIC.	114,47	0,00	114,47
30200	TASA RECOG. DOMIC. DE BASURAS	897.757,66	0,00	897.757,66
30901	TASA POR SERVIC. DE CEMENTERIO	91.899,50	0,00	91.899,50
30902	TASA POR LICENCIA DE APERTURA	102.009,85	34,73	101.975,12
31100	TASA SERV.AYUDA A DOMICILIO	116.176,03	0,00	116.176,03
31200	TASA SERV.ESCUELAS INFANTILES	230.699,93	320,00	230.379,93
31300	TASA SERV.PISCINAS Y DEPORTES	416.942,45	1.770,85	415.171,60
31901	TASA ACTIVIDADES CULTURA	100.694,00	542,00	100.152,00
31904	TASA VISITAS GUIADAS CASTILLO	75.272,88	0,00	75.272,88
32500	TASA EXPEDICION DE DOCUMENTOS	8.927,70	0,00	8.927,70
32600	TASA POR RETIRADA DE VEHICULOS	9.523,00	0,00	9.523,00
32901	TASA POR SERVICIO DE BODAS	4.372,00	0,00	4.372,00
33000	TASA ESTACIONAM. DE VEHICULOS	197.087,28	0,00	197.087,28
33100	TASA POR ENTRADA DE VEHICULOS	216.033,19	106,80	215.926,39
33200	TASA UT.PRIV.EMP.EXP.SERV.SUM.	348.214,41	0,00	348.214,41
33400	TASA APERT. CALICATAS Y ZANJAS	4.721,15	0,00	4.721,15
33500	TASA POR MESAS Y SILLAS	64.931,01	0,00	64.931,01
33800	TASA COMPENSACION TELEFONICA	7.918,00	0,00	7.918,00
33901	TASA MERCADO DE ABASTOS	47.973,82	0,00	47.973,82
33902	TASA PUESTOS E IND. AMBULANTES	64.999,37	0,00	64.999,37
33903	TASA POR QUIOSCOS	781,00	0,00	781,00

APLICACIÓN PRESUPUESTARIA	DESCRIPCIÓN	RECAUDACIÓN TOTAL	DEVOLUCIONES DE INGRESO	RECAUDACIÓN NETA
33904	TASA MERC., MATERIALES, ETC.	718,08	0,00	718,08
34901	P.P.VIVERO DE EMPRESAS	29.773,68	0,00	29.773,68
34902	P.P.REC. ANIMALES DOM. MUERT.	3.730,00	0,00	3.730,00
38901	REINTEGROS.OTROS DE OP.CORR.	1.748,25	0,00	1.748,25
39110	Multas por infracciones tributarias y análogas	250,50	0,00	250,50
39120	Multas por infracciones de la Ordenanza de circulación	132.302,23	600,00	131.702,23
39190	Otras multas y sanciones	13.941,42	0,00	13.941,42
39211	Recargo de apremio	49.579,79	0,00	49.579,79
39300	INTERESES DE DEMORA	17.253,51	0,00	17.253,51
39700	Canon por aprovechamientos urbanísticos	82.864,28	0,00	82.864,28
39800	Indemnizaciones de seguros de no vida. Otros Ingresos	17.358,22	0,00	17.358,22
39905	OTROS INGRESOS DE CULTURA	37.553,25	0,00	37.553,25
39907	OTROS INGRESOS DE DEPORTES	16.290,00	0,00	16.290,00
39908	OTROS INGRESOS DE RECAUDACION	3.283,49	0,00	3.283,49
39909	OTROS INGRESOS. OTROS	88.754,72	30,00	88.724,72
42000	Participación en los Tributos del Estado	6.101.738,28	43.859,53	6.057.878,75
42020	Compensación por beneficios fiscales	27.385,60	0,00	27.385,60
42090	Otras transferencias corrientes de la Administración General del Estado	292.335,78	0,00	292.335,78
42190	De otros Organismos Autónomos y Agencias	7.541,47	0,00	7.541,47
45002	Transferencias corrientes en cumplimiento de convenios suscritos con la Comunidad Autónoma en materia de Servicios Sociales y Políticas de Igualdad	549.656,73	1.056,88	548.599,85
45080	Otras subvenciones corrientes de la Administración General de la Comunidad Autónoma	2.060.351,59	32.108,92	2.028.242,67
45110	De Organismos Autónomos y agencias de las Comunidades Autónomas. Subvenciones para gastos no financieros del ejercicio	188.376,44	30.186,42	158.190,02
45120	De Organismos Autónomos y agencias de las Comunidades Autónomas. Subvenciones para la cancelación de deudas genéricas	28.958,63	0,00	28.958,63
45130	De Organismos Autónomos y agencias de las Comunidades Autónomas. Subvenciones para la financiación del inmovilizado no financiero y de activos en estado de venta imputadas al resultado del ejercicio	5.809,71	0,00	5.809,71
46180	DIPUTACION.OTRAS AYUDAS	34.758,87	0,00	34.758,87
47001	EMPRESAS PRIV.PATROCIN.PREMIO	4.400,00	0,00	4.400,00
47002	COLABORACION EMPRESAS PRIVADAS	10.500,00	0,00	10.500,00
54100	ARRENDAMIENTOS URBANOS	4.063,43	0,00	4.063,43
55000	CONCESIONES CONTRAP. PERIODICA	5.035,77	0,00	5.035,77
55201	CANON OCUPACION DE MONTES	227.731,34	0,00	227.731,34
55901	APROVECHAMIENTOS DE PASTOS	24.260,40	0,00	24.260,40
55902	APROVECHAMIENTOS ROTURACIONES	1.775,00	0,00	1.775,00
55903	APROVECHAMIENTOS DE CAZA	5.470,86	0,00	5.470,86
55909	OTROS APROVECHAMIENTOS	111.764,58	0,00	111.764,58
76130	De Diputaciones, Consejos o Cabildos. Subvenciones para la financiación del inmovilizado no financiero y de activos en estado de venta imputadas al resultado del ejercicio	16.653,38	0,00	16.653,38
79103	FEDER.AY.PROY."ESTRATEGDUSI"	400.477,89	207.652,09	192.825,80
79104	FEDER 2014-20. PROYECTO "IAT"	457.970,06	0,00	457.970,06
83001	ANTICIPOS AL PERSONAL	34.821,13	0,00	34.821,13
91301	PRESTAMOS A L/P ENTIDADES DE CTO.	158.600,00	0,00	158.600,00
TOTAL		22.349.468,87	359.589,09	21.989.879,78

24 - INFORMACIÓN PRESUPUESTARIA

1. EJERCICIO CORRIENTE
2. PRESUPUESTO DE INGRESOS
- B) DEVOLUCIONES DE INGRESOS

24. INFORMACIÓN PRESUPUESTARIA

24.1 EJERCICIO CORRIENTE

2) PRESUPUESTO DE INGRESOS

B) DEVOLUCIÓN DE INGRESOS

APLICACIÓN PRESUPUESTARIA	DESCRIPCIÓN	PENDIENTE DE PAGO A 1 DE ENERO	MODIFICACIONES SALDO INICIAL Y ANULACIONES	RECONOCIDAS EN EL EJERCICIO	TOTAL DEVOLUCIONES RECONOCIDAS	PRESCRIPCIONES	PAGADAS EN EL EJERCICIO	PENDIENTES DE PAGO A 31 DE DICIEMBRE
29000	IMP. S/CONSTRUC., INST. Y OBRAS	127,71	0,00	41.320,87	41.448,58	0,00	41.320,87	127,71
30902	TASA POR LICENCIA DE APERTURA	0,00	0,00	34,73	34,73	0,00	34,73	0,00
31200	TASA SERV. ESCUELAS INFANTILES	0,00	0,00	320,00	320,00	0,00	320,00	0,00
31300	TASA SERV. PISCINAS Y DEPORTES	0,00	0,00	1.770,85	1.770,85	0,00	1.770,85	0,00
31901	TASA ACTIVIDADES CULTURA	0,00	0,00	542,00	542,00	0,00	542,00	0,00
33100	TASA POR ENTRADA DE VEHICULOS	0,00	0,00	106,80	106,80	0,00	106,80	0,00
39120	Multas por infracciones de la Ordenanza de circulación	0,00	0,00	600,00	600,00	0,00	600,00	0,00
39909	OTROS INGRESOS. OTROS	0,00	0,00	30,00	30,00	0,00	30,00	0,00
42000	Participación en los Tributos del Estado	0,00	0,00	43.859,53	43.859,53	0,00	43.859,53	0,00
45002	Transferencias corrientes en cumplimiento de convenios suscritos con la Comunidad Autónoma en materia de Servicios Sociales y Políticas de Igualdad	0,00	0,00	1.056,88	1.056,88	0,00	1.056,88	0,00
45080	Otras subvenciones corrientes de la Administración General de la Comunidad Autónoma	0,00	0,00	32.108,92	32.108,92	0,00	32.108,92	0,00
45110	De Organismos Autónomos y agencias de las Comunidades Autónomas. Subvenciones para gastos no financieros del ejercicio	0,00	0,00	30.186,42	30.186,42	0,00	30.186,42	0,00
79103	FEDER.AY.PROY."ESTRATEGDUSI"	0,00	0,00	207.652,09	207.652,09	0,00	207.652,09	0,00
TOTAL		127,71	0,00	359.589,09	359.716,80	0,00	359.589,09	127,71

24 - INFORMACIÓN PRESUPUESTARIA

- 1. EJERCICIO CORRIENTE
- 2. PRESUPUESTO DE INGRESOS
- C) COMPROMISOS DE INGRESOS

24. INFORMACIÓN PRESUPUESTARIA

24.1 EJERCICIO CORRIENTE

2) PRESUPUESTO DE INGRESOS

C) COMPROMISOS DE INGRESOS

No constan datos para este apartado.

24 - INFORMACIÓN PRESUPUESTARIA

2. EJERCICIOS CERRADOS

1. PRESUPUESTO DE GASTOS. OBLIGACIONES DE PRESUPUESTOS CERRADOS

24. INFORMACIÓN PRESUPUESTARIA

24.2 EJERCICIOS CERRADOS

1. OBLIGACIONES DE PRESUPUESTOS CERRADOS

AÑO PRESUPUESTO	APLICACIÓN PRESUPUESTARIA	DESCRIPCIÓN	OBLIGACIONES PENDIENTES DE PAGO A 1 DE ENERO	MODIFICACIONES SALDO INICIAL Y ANULACIONES	TOTAL OBLIGACIONES	PRESCRIPCIONES	PAGOS REALIZADOS	OBLIGACIONES PENDIENTES DE PAGO A 31 DE DICIEMBRE
2016	17220.22799	MEDIO NATURAL.Otros trabajos realizados por otras empresas y profesionales	14.231,03	0,00	14.231,03	0,00	0,00	14.231,03
2017	17220.22799	MEDIO NATURAL.Otros trabajos realizados por otras empresas y profesionales	1.185,91	0,00	1.185,91	0,00	0,00	1.185,91
2017	33310.48600	CASA DE LA CULTURA.A familias e Instituciones din fines de lucro	2.400,00	0,00	2.400,00	0,00	0,00	2.400,00
2017	34100.48600	DEPORTES.A familias e Instituciones din fines de lucro	1.000,00	0,00	1.000,00	0,00	0,00	1.000,00
2017	43200.22609	TURISMO.Actividades culturales y deportivas	110,00	0,00	110,00	0,00	0,00	110,00
2017	92010.62601	ADMINISTRACION GENERAL.Inversión nueva asociada al funcionamiento operativo de los servicios. Equipos para procesos de información en montaje.	0,40	0,00	0,40	0,00	0,00	0,40
2018	13010.22708	POLICIA.Servicios de recaudación a favor de la entidad	6.281,03	0,00	6.281,03	0,00	0,00	6.281,03
2018	16230.25811	TRATAMIENTO RESIDUOS.Trabajos realizados por administraciones públicas y otras entidades públicas	1.659,47	0,00	1.659,47	0,00	0,00	1.659,47
2018	23110.48003	SERVICIOS SOCIALES.A Familias e Instituciones sin fines de lucro.	13,96	0,00	13,96	0,00	0,00	13,96
2018	23110.48600	SERVICIOS SOCIALES.A familias e Instituciones din fines de lucro	1.100,00	0,00	1.100,00	0,00	0,00	1.100,00
2018	32620.48600	PROMOCION EDUCATIVA.A familias e Instituciones din fines de lucro	450,00	0,00	450,00	0,00	0,00	450,00
2018	33310.48914	CASA DE LA CULTURA.A familias e Instituciones din fines de lucro	250,00	0,00	250,00	0,00	0,00	250,00
2018	34100.48600	DEPORTES.A familias e Instituciones din fines de lucro	3.700,00	0,00	3.700,00	0,00	0,00	3.700,00
2018	92400.48600	PARTICIPACION CIUDADANA.A familias e Instituciones din fines de lucro	900,00	0,00	900,00	0,00	0,00	900,00
2018	93310.22112	EDIFICIOS CORPORACION.Suministros de material electrónico, eléctrico y de telecomunicaciones	211,75	0,00	211,75	0,00	0,00	211,75
2019	41000.48916	ADMON.GRAL AGRICULTURA.A familias e Instituciones din fines de lucro	250,00	0,00	250,00	0,00	0,00	250,00
2020	23150.22609	MUJER.Actividades culturales y deportivas	7.999,31	0,00	7.999,31	0,00	0,00	7.999,31
2020	33310.48914	CASA DE LA CULTURA.A familias e Instituciones din fines de lucro	250,00	0,00	250,00	0,00	0,00	250,00
2020	43200.62500	TURISMO.Mobiliario	10.000,00	0,00	10.000,00	0,00	0,00	10.000,00
2020	93310.22199	EDIFICIOS CORPORACION.Otros suministros	125,95	0,00	125,95	0,00	0,00	125,95
2021	13010.16000	POLICIA.Seguridad Social	36.454,57	0,00	36.454,57	0,00	36.454,57	0,00
2021	13010.20400	POLICIA.Arrendamientos de material de transporte	1.633,50	0,00	1.633,50	0,00	1.633,50	0,00
2021	13010.21200	POLICIA.Reparaciones, mantenimiento y conservacion	58,96	0,00	58,96	0,00	58,96	0,00
2021	13010.21300	POLICIA.Maquinaria, instalaciones técnicas y utillaje	524,69	0,00	524,69	0,00	524,69	0,00
2021	13010.22002	POLICIA.Material, informático no inventariable	24,90	0,00	24,90	0,00	24,90	0,00
2021	13010.22103	POLICIA.Combustibles y carburantes	1.123,53	0,00	1.123,53	0,00	1.123,53	0,00
2021	13010.22104	POLICIA.Vestuario	9.155,42	0,00	9.155,42	0,00	9.155,42	0,00

AÑO PRESUPUESTO	APLICACIÓN PRESUPUESTARIA	DESCRIPCIÓN	OBLIGACIONES PENDIENTES DE PAGO A 1 DE ENERO	MODIFICACIONES SALDO INICIAL Y ANULACIONES	TOTAL OBLIGACIONES	PRESCRIPCIONES	PAGOS REALIZADOS	OBLIGACIONES PENDIENTES DE PAGO A 31 DE DICIEMBRE
2021	13010.22112	POLICIA.Sumistros de material electrónico, eléctrico y de telecomunicaciones	540,69	0,00	540,69	0,00	540,69	0,00
2021	13010.22115	POLICIA.Sumistros	1.028,03	0,00	1.028,03	0,00	1.028,03	0,00
2021	13010.22199	POLICIA.Otros suministros	4.238,81	0,00	4.238,81	0,00	4.238,81	0,00
2021	13010.22699	POLICIA.Gastos diversos	4.107,72	0,00	4.107,72	0,00	4.107,72	0,00
2021	13010.22708	POLICIA.Servicios de recaudación a favor de la entidad	21.726,18	0,00	21.726,18	0,00	21.726,18	0,00
2021	13010.22710	POLICIA.Trabajos realizados por otras empresas y profesionales	5.199,88	0,00	5.199,88	0,00	5.199,88	0,00
2021	13020.20400	PROTECCION CIVIL.Arrendamientos de material de transporte	822,80	0,00	822,80	0,00	822,80	0,00
2021	13020.21300	PROTECCION CIVIL.Maquinaria, instalaciones técnicas y utillaje	1.567,91	0,00	1.567,91	0,00	1.567,91	0,00
2021	13020.21400	PROTECCION CIVIL.Elementos de transporte	295,24	0,00	295,24	0,00	295,24	0,00
2021	13020.22105	PROTECCION CIVIL.Productos alimenticios	1.244,98	0,00	1.244,98	0,00	1.244,98	0,00
2021	13020.48600	PROTECCION CIVIL.A familias e Instituciones din fines de lucro	11.000,00	0,00	11.000,00	0,00	11.000,00	0,00
2021	15100.16000	OFICINA TECNICA.Seguridad Social	6.767,67	0,00	6.767,67	0,00	6.767,67	0,00
2021	15100.21200	OFICINA TECNICA.Reparaciones, mantenimiento y conservacion	72,60	0,00	72,60	0,00	72,60	0,00
2021	15100.64011	OFICINA TECNICA.Gastos en inversiones de carácter inmaterial. Otros	8.898,10	0,00	8.898,10	0,00	8.898,10	0,00
2021	15330.16000	INFRAESTRUCTURAS URBANAS.Seguridad Social	7.919,56	0,00	7.919,56	0,00	7.919,56	0,00
2021	15330.21000	INFRAESTRUCTURAS URBANAS.Infraestructuras y bienes naturales	13.462,33	0,00	13.462,33	0,00	13.462,33	0,00
2021	15330.22111	INFRAESTRUCTURAS URBANAS.Sumistros de repuestos de maquinaria, utillaje y elementos de transporte	6.016,95	0,00	6.016,95	0,00	6.016,95	0,00
2021	15330.22117	INFRAESTRUCTURAS URBANAS.Sumistros	1.450,19	0,00	1.450,19	0,00	1.450,19	0,00
2021	15330.22199	INFRAESTRUCTURAS URBANAS.Otros suministros	6.631,29	0,00	6.631,29	0,00	6.631,29	0,00
2021	16210.16000	RECOGIDA RESIDUOS.Seguridad Social	8.158,49	0,00	8.158,49	0,00	8.158,49	0,00
2021	16210.20400	RECOGIDA RESIDUOS.Arrendamientos de material de transporte	5.423,22	0,00	5.423,22	0,00	5.423,22	0,00
2021	16210.21400	RECOGIDA RESIDUOS.Elementos de transporte	223,00	0,00	223,00	0,00	223,00	0,00
2021	16210.22103	RECOGIDA RESIDUOS.Combustibles y carburantes	8.757,21	0,00	8.757,21	0,00	8.757,21	0,00
2021	16210.22111	RECOGIDA RESIDUOS.Sumistros de repuestos de maquinaria, utillaje y elementos de transporte	3.957,41	0,00	3.957,41	0,00	3.957,41	0,00
2021	16210.22711	RECOGIDA RESIDUOS.Trabajos realizados por otras empresas y profesionales	26.060,69	0,00	26.060,69	0,00	26.060,69	0,00
2021	16210.25711	RECOGIDA RESIDUOS.Trabajos realizados por administraciones públicas y otras entidades públicas	15.807,12	0,00	15.807,12	0,00	15.807,12	0,00
2021	16210.63410	RECOGIDA RESIDUOS.Elementos de transporte	2.019,59	0,00	2.019,59	0,00	2.019,59	0,00
2021	16210.63500	RECOGIDA RESIDUOS.Mobiliario	4.492,13	0,00	4.492,13	0,00	4.492,13	0,00
2021	16220.22712	GESTION RSU.Trabajos realizados por otras empresas y profesionales	23.674,13	0,00	23.674,13	0,00	23.674,13	0,00
2021	16300.22700	LIMPIEZA VIARIA.Limpieza y Aseo	133.294,11	0,00	133.294,11	0,00	133.294,11	0,00
2021	16400.16000	CEMENTERIO.Seguridad Social	2.408,99	0,00	2.408,99	0,00	2.408,99	0,00
2021	16400.21200	CEMENTERIO.Reparaciones, mantenimiento y conservacion	2.221,58	0,00	2.221,58	0,00	2.221,58	0,00
2021	16400.22699	CEMENTERIO.Gastos diversos	363,00	0,00	363,00	0,00	363,00	0,00
2021	16500.21000	ALUMBRADO PUBLICO.Infraestructuras y bienes naturales	26.131,06	0,00	26.131,06	0,00	26.131,06	0,00
2021	16500.22100	ALUMBRADO PUBLICO.Energía eléctrica	38.660,08	0,00	38.660,08	0,00	38.660,08	0,00
2021	17120.16000	ZONAS VERDES.Seguridad Social	7.725,89	0,00	7.725,89	0,00	7.725,89	0,00
2021	17120.21000	ZONAS VERDES.Infraestructuras y bienes naturales	1.175,74	0,00	1.175,74	0,00	1.175,74	0,00
2021	17120.21300	ZONAS VERDES.Maquinaria, instalaciones técnicas y utillaje	734,95	0,00	734,95	0,00	734,95	0,00

AÑO PRESUPUESTO	APLICACIÓN PRESUPUESTARIA	DESCRIPCIÓN	OBLIGACIONES PENDIENTES DE PAGO A 1 DE ENERO	MODIFICACIONES SALDO INICIAL Y ANULACIONES	TOTAL OBLIGACIONES	PRESCRIPCIONES	PAGOS REALIZADOS	OBLIGACIONES PENDIENTES DE PAGO A 31 DE DICIEMBRE
2021	17120.21500	ZONAS VERDES.Mobiliario	1.669,80	0,00	1.669,80	0,00	1.669,80	0,00
2021	17120.22103	ZONAS VERDES.Combustibles y carburantes	983,99	0,00	983,99	0,00	983,99	0,00
2021	17120.22114	ZONAS VERDES.Suministros	824,74	0,00	824,74	0,00	824,74	0,00
2021	17120.22199	ZONAS VERDES.Otros suministros	43,44	0,00	43,44	0,00	43,44	0,00
2021	17120.63500	ZONAS VERDES.Mobiliario	4.347,26	0,00	4.347,26	0,00	4.347,26	0,00
2021	17220.22103	MEDIO NATURAL.Combustibles y carburantes	192,06	0,00	192,06	0,00	192,06	0,00
2021	17220.22799	MEDIO NATURAL.Otros trabajos realizados por otras empresas y profesionales	4.242,95	0,00	4.242,95	0,00	4.242,95	0,00
2021	17220.25712	MEDIO NATURAL.Trabajos realizados por administraciones públicas y otras entidades públicas	6.162,51	0,00	6.162,51	0,00	6.162,51	0,00
2021	17230.16000	MEDIO AMBIENTE.Seguridad Social	1.466,56	0,00	1.466,56	0,00	1.466,56	0,00
2021	17230.21000	MEDIO AMBIENTE.Infraestructuras y bienes naturales	8.302,02	0,00	8.302,02	0,00	8.302,02	0,00
2021	17230.21200	MEDIO AMBIENTE.Reparaciones, mantenimiento y conservacion	1.415,46	0,00	1.415,46	0,00	1.415,46	0,00
2021	17230.21300	MEDIO AMBIENTE.Maquinaria, instalaciones técnicas y utillaje	1.134,50	0,00	1.134,50	0,00	1.134,50	0,00
2021	17230.22108	MEDIO AMBIENTE.Materiales	164,08	0,00	164,08	0,00	164,08	0,00
2021	17230.22730	MEDIO AMBIENTE.Trabajos realizados por otras empresas y profesionales	707,30	0,00	707,30	0,00	707,30	0,00
2021	17230.22733	MEDIO AMBIENTE.Trabajos realizados por otras empresas y profesionales	321,13	0,00	321,13	0,00	321,13	0,00
2021	17230.22799	MEDIO AMBIENTE.Otros trabajos realizados por otras empresas y profesionales	1.824,08	0,00	1.824,08	0,00	1.824,08	0,00
2021	22100.16200	OTRAS PRESTACIONES PERSONAL.Formación y perfeccionamiento del personal	181,44	0,00	181,44	0,00	181,44	0,00
2021	22100.16208	OTRAS PRESTACIONES PERSONAL.Gastos sociales del personal	3.562,61	0,00	3.562,61	0,00	3.562,61	0,00
2021	23110.13002	SERVICIOS SOCIALES.Otras remuneraciones	10.000,00	0,00	10.000,00	0,00	10.000,00	0,00
2021	23110.16000	SERVICIOS SOCIALES.Seguridad Social	7.453,34	0,00	7.453,34	0,00	7.453,34	0,00
2021	23110.21200	SERVICIOS SOCIALES.Reparaciones, mantenimiento y conservacion	909,18	0,00	909,18	0,00	909,18	0,00
2021	23110.22100	SERVICIOS SOCIALES.Energía eléctrica	741,56	0,00	741,56	0,00	741,56	0,00
2021	23110.22105	SERVICIOS SOCIALES.Productos alimenticios	9.871,16	0,00	9.871,16	0,00	9.871,16	0,00
2021	23110.22106	SERVICIOS SOCIALES.Productos farmacéuticos y material sanitario	411,53	0,00	411,53	0,00	411,53	0,00
2021	23110.22115	SERVICIOS SOCIALES.Suministros	2.080,09	0,00	2.080,09	0,00	2.080,09	0,00
2021	23110.22199	SERVICIOS SOCIALES.Otros suministros	110,01	0,00	110,01	0,00	110,01	0,00
2021	23110.22699	SERVICIOS SOCIALES.Gastos diversos	636,12	0,00	636,12	0,00	636,12	0,00
2021	23110.26000	SERVICIOS SOCIALES.Trabajos realizados por instituciones sin fines de lucro	780,45	0,00	780,45	0,00	780,45	0,00
2021	23110.48001	SERVICIOS SOCIALES.A Familias e Instituciones sin fines de lucro. Subvenciones. Al resto de entidades.	519,72	0,00	519,72	0,00	519,72	0,00
2021	23110.48003	SERVICIOS SOCIALES.A Familias e Instituciones sin fines de lucro.	50,76	0,00	50,76	0,00	50,76	0,00
2021	23110.48600	SERVICIOS SOCIALES.A familias e Instituciones din fines de lucro	34.506,99	-388,83	34.118,16	0,00	34.118,16	0,00
2021	23120.16000	PLAN CONCERTADO.Seguridad Social	5.269,97	0,00	5.269,97	0,00	5.269,97	0,00
2021	23130.16000	CENTRO DIA INFANCIA Y ADOLESCENCIA.Seguridad Social	1.411,79	0,00	1.411,79	0,00	1.411,79	0,00
2021	23130.22108	CENTRO DIA INFANCIA Y ADOLESCENCIA.Materiales	25,49	0,00	25,49	0,00	25,49	0,00
2021	23130.22609	CENTRO DIA INFANCIA Y ADOLESCENCIA.Actividades culturales y deportivas	1.139,82	0,00	1.139,82	0,00	1.139,82	0,00
2021	23130.22707	CENTRO DIA INFANCIA Y ADOLESCENCIA.Cursos y talleres docencia	9.162,00	0,00	9.162,00	0,00	9.162,00	0,00

AÑO PRESUPUESTO	APLICACIÓN PRESUPUESTARIA	DESCRIPCIÓN	OBLIGACIONES PENDIENTES DE PAGO A 1 DE ENERO	MODIFICACIONES SALDO INICIAL Y ANULACIONES	TOTAL OBLIGACIONES	PRESCRIPCIONES	PAGOS REALIZADOS	OBLIGACIONES PENDIENTES DE PAGO A 31 DE DICIEMBRE
2021	23140.22699	ATENCION MAYORES.Gastos diversos	737,90	0,00	737,90	0,00	737,90	0,00
2021	23140.25821	ATENCION MAYORES.Trabajos realizados por administraciones públicas y otras entidades públicas	875,98	0,00	875,98	0,00	875,98	0,00
2021	23150.16000	MUJER.Seguridad Social	3.855,94	0,00	3.855,94	0,00	3.855,94	0,00
2021	23150.22609	MUJER.Actividades culturales y deportivas	6.449,59	0,00	6.449,59	0,00	6.449,59	0,00
2021	23160.16000	JUVENTUD.Seguridad Social	1.625,93	0,00	1.625,93	0,00	1.625,93	0,00
2021	23160.21200	JUVENTUD.Reparaciones, mantenimiento y conservacion	2.311,10	0,00	2.311,10	0,00	2.311,10	0,00
2021	23160.22108	JUVENTUD.Materiales	497,92	0,00	497,92	0,00	497,92	0,00
2021	23160.22199	JUVENTUD.Otros suministros	1.789,20	0,00	1.789,20	0,00	1.789,20	0,00
2021	23160.22602	JUVENTUD.Publicidad y propaganda	2.326,23	0,00	2.326,23	0,00	2.326,23	0,00
2021	23160.22799	JUVENTUD.Otros trabajos realizados por otras empresas y profesionales	15.430,64	0,00	15.430,64	0,00	15.430,64	0,00
2021	24110.16000	ADMINISTRACION DEL EMPLEO.Seguridad Social	7.886,37	0,00	7.886,37	0,00	7.886,37	0,00
2021	24110.21200	ADMINISTRACION DEL EMPLEO.Reparaciones, mantenimiento y conservacion	2.365,46	0,00	2.365,46	0,00	2.365,46	0,00
2021	24110.22602	ADMINISTRACION DEL EMPLEO.Publicidad y propaganda	693,33	0,00	693,33	0,00	693,33	0,00
2021	24110.22650	ADMINISTRACION DEL EMPLEO.Gastos diversos	1.047,86	0,00	1.047,86	0,00	1.047,86	0,00
2021	24111.22707	PROYECTOS COLECTIVOS EMPLEO.Cursos y talleres docencia	2.586,23	0,00	2.586,23	0,00	2.586,23	0,00
2021	24120.16000	PLAN DE EMPLEO.Seguridad Social	32.983,87	0,00	32.983,87	0,00	32.983,87	0,00
2021	24120.16200	PLAN DE EMPLEO.Formación y perfeccionamiento del personal	995,00	0,00	995,00	0,00	995,00	0,00
2021	24120.21000	PLAN DE EMPLEO.Infraestructuras y bienes naturales	4.488,11	0,00	4.488,11	0,00	4.488,11	0,00
2021	24120.21200	PLAN DE EMPLEO.Reparaciones, mantenimiento y conservacion	13.092,04	0,00	13.092,04	0,00	13.092,04	0,00
2021	24120.22104	PLAN DE EMPLEO.Vestuario	370,14	0,00	370,14	0,00	370,14	0,00
2021	24120.22199	PLAN DE EMPLEO.Otros suministros	588,78	0,00	588,78	0,00	588,78	0,00
2021	24120.22706	PLAN DE EMPLEO.Estudios y trabajos técnicos	61,19	0,00	61,19	0,00	61,19	0,00
2021	24150.22707	FPTD 17/7008.Cursos y talleres docencia	542,67	0,00	542,67	0,00	542,67	0,00
2021	24190.16000	PLUS/2019/002/042.Seguridad Social	2.073,53	0,00	2.073,53	0,00	2.073,53	0,00
2021	24190.22108	PLUS/2019/002/042.Materiales	942,54	0,00	942,54	0,00	942,54	0,00
2021	31110.22199	ALBERGUE DE ANIMALES.Otros suministros	312,18	0,00	312,18	0,00	312,18	0,00
2021	31110.22799	ALBERGUE DE ANIMALES.Otros trabajos realizados por otras empresas y profesionales	4.545,24	0,00	4.545,24	0,00	4.545,24	0,00
2021	32310.16000	ESCUELAS INFANTILES.Seguridad Social	18.409,97	0,00	18.409,97	0,00	18.409,97	0,00
2021	32310.21200	ESCUELAS INFANTILES.Reparaciones, mantenimiento y conservacion	211,43	0,00	211,43	0,00	211,43	0,00
2021	32310.21500	ESCUELAS INFANTILES.Mobiliario	648,39	0,00	648,39	0,00	648,39	0,00
2021	32310.22100	ESCUELAS INFANTILES.Energía eléctrica	1.971,46	0,00	1.971,46	0,00	1.971,46	0,00
2021	32310.22108	ESCUELAS INFANTILES.Materiales	5.206,97	0,00	5.206,97	0,00	5.206,97	0,00
2021	32310.22115	ESCUELAS INFANTILES.Suministros	1.722,06	0,00	1.722,06	0,00	1.722,06	0,00
2021	32310.22199	ESCUELAS INFANTILES.Otros suministros	68,45	0,00	68,45	0,00	68,45	0,00
2021	32310.22609	ESCUELAS INFANTILES.Actividades culturales y deportivas	1.700,72	0,00	1.700,72	0,00	1.700,72	0,00
2021	32310.22699	ESCUELAS INFANTILES.Gastos diversos	211,62	0,00	211,62	0,00	211,62	0,00
2021	32320.16000	COLEGIOS PUBLICOS.Seguridad Social	2.268,84	0,00	2.268,84	0,00	2.268,84	0,00
2021	32320.21200	COLEGIOS PUBLICOS.Reparaciones, mantenimiento y conservacion	5.824,00	0,00	5.824,00	0,00	5.824,00	0,00
2021	32320.22100	COLEGIOS PUBLICOS.Energía eléctrica	3.814,02	0,00	3.814,02	0,00	3.814,02	0,00
2021	32320.22115	COLEGIOS PUBLICOS.Suministros	6.820,18	0,00	6.820,18	0,00	6.820,18	0,00

AÑO PRESUPUESTO	APLICACIÓN PRESUPUESTARIA	DESCRIPCIÓN	OBLIGACIONES PENDIENTES DE PAGO A 1 DE ENERO	MODIFICACIONES SALDO INICIAL Y ANULACIONES	TOTAL OBLIGACIONES	PRESCRIPCIONES	PAGOS REALIZADOS	OBLIGACIONES PENDIENTES DE PAGO A 31 DE DICIEMBRE
2021	32610.22108	UNIVERSIDAD POPULAR.Materiales	1.735,80	0,00	1.735,80	0,00	1.735,80	0,00
2021	32610.22699	UNIVERSIDAD POPULAR.Gastos diversos	24,90	0,00	24,90	0,00	24,90	0,00
2021	32610.22707	UNIVERSIDAD POPULAR.Cursos y talleres docencia	7.872,00	0,00	7.872,00	0,00	7.872,00	0,00
2021	32620.25800	PROMOCION EDUCATIVA.Trabajos realizados por administraciones públicas y otras entidades públicas	3.564,90	0,00	3.564,90	0,00	3.564,90	0,00
2021	32620.48600	PROMOCION EDUCATIVA.A.familias e Instituciones din fines de lucro	8.092,90	0,00	8.092,90	0,00	8.092,90	0,00
2021	32620.75000	PROMOCION EDUCATIVA.A.la Administración General de las Comunidades Autónomas. Transferencias al resto de entidades	13.153,50	0,00	13.153,50	0,00	13.153,50	0,00
2021	33210.22707	BIBLIOTECAS PUBLICAS.Cursos y talleres docencia	977,51	0,00	977,51	0,00	977,51	0,00
2021	33210.62901	BIBLIOTECAS PUBLICAS.Otras inversiones nuevas asociadas al funcionamiento operativo de los servicios. Otro inmovilizado material en curso.	1.641,76	0,00	1.641,76	0,00	1.641,76	0,00
2021	33310.16000	CASA DE LA CULTURA.Seguridad Social	11.231,88	0,00	11.231,88	0,00	11.231,88	0,00
2021	33310.21200	CASA DE LA CULTURA.Reparaciones, mantenimiento y conservacion	474,62	0,00	474,62	0,00	474,62	0,00
2021	33310.21300	CASA DE LA CULTURA.Maquinaria, instalaciones técnicas y utillaje	4.304,07	0,00	4.304,07	0,00	4.304,07	0,00
2021	33310.21500	CASA DE LA CULTURA.Mobiliario	304,50	0,00	304,50	0,00	304,50	0,00
2021	33310.22102	CASA DE LA CULTURA.Gas	796,49	0,00	796,49	0,00	796,49	0,00
2021	33310.22107	CASA DE LA CULTURA.Suministros	7.104,22	0,00	7.104,22	0,00	7.104,22	0,00
2021	33310.22115	CASA DE LA CULTURA.Suministros	2.080,48	0,00	2.080,48	0,00	2.080,48	0,00
2021	33310.22199	CASA DE LA CULTURA.Otros suministros	253,74	0,00	253,74	0,00	253,74	0,00
2021	33310.22635	CASA DE LA CULTURA.Gastos diversos	4.393,05	0,00	4.393,05	0,00	4.393,05	0,00
2021	33310.22699	CASA DE LA CULTURA.Gastos diversos	6.821,11	0,00	6.821,11	0,00	6.821,11	0,00
2021	33310.48600	CASA DE LA CULTURA.A.familias e Instituciones din fines de lucro	18.967,50	0,00	18.967,50	0,00	18.967,50	0,00
2021	33310.48914	CASA DE LA CULTURA.A.familias e Instituciones din fines de lucro	1.050,00	0,00	1.050,00	0,00	500,00	550,00
2021	33310.62601	CASA DE LA CULTURA.Inversión nueva asociada al funcionamiento operativo de los servicios. Equipos para procesos de información en montaje.	1.776,83	0,00	1.776,83	0,00	1.776,83	0,00
2021	33410.22602	ARTES ESCENICAS.Publicidad y propaganda	1.098,68	0,00	1.098,68	0,00	1.098,68	0,00
2021	33410.22699	ARTES ESCENICAS.Gastos diversos	5.193,33	0,00	5.193,33	0,00	5.193,33	0,00
2021	33410.22799	ARTES ESCENICAS.Otros trabajos realizados por otras empresas y profesionales	3.996,52	0,00	3.996,52	0,00	3.996,52	0,00
2021	33410.48530	ARTES ESCENICAS.A.familias e Instituciones din fines de lucro	2.500,00	0,00	2.500,00	0,00	2.500,00	0,00
2021	33410.48531	ARTES ESCENICAS.A.familias e Instituciones din fines de lucro	1.375,00	0,00	1.375,00	0,00	1.375,00	0,00
2021	33410.48933	ARTES ESCENICAS.A.familias e Instituciones sin fines de lucro	1.750,00	0,00	1.750,00	0,00	1.750,00	0,00
2021	33810.22600	FIESTAS.Gastos diversos	16.994,45	0,00	16.994,45	0,00	16.994,45	0,00
2021	33810.22611	FIESTAS.Gastos diversos	828,00	0,00	828,00	0,00	828,00	0,00
2021	33810.22620	FIESTAS.Gastos diversos	1.936,00	0,00	1.936,00	0,00	1.936,00	0,00
2021	33810.22622	FIESTAS.Gastos diversos	2.276,13	0,00	2.276,13	0,00	1.745,06	531,07
2021	33810.22623	FIESTAS.Gastos diversos	211,75	0,00	211,75	0,00	211,75	0,00
2021	33810.22624	FIESTAS.Gastos diversos	998,25	0,00	998,25	0,00	998,25	0,00
2021	33810.48911	FIESTAS.A.familias e Instituciones din fines de lucro	2.500,00	0,00	2.500,00	0,00	2.500,00	0,00
2021	33810.48912	FIESTAS.A.familias e Instituciones din fines de lucro	1.250,00	0,00	1.250,00	0,00	1.250,00	0,00
2021	33810.48913	FIESTAS.A.familias e Instituciones din fines de lucro	1.000,00	0,00	1.000,00	0,00	250,00	750,00
2021	33820.22609	FERIA.Actividades culturales y deportivas	10.615,12	0,00	10.615,12	0,00	10.615,12	0,00

AÑO PRESUPUESTO	APLICACIÓN PRESUPUESTARIA	DESCRIPCIÓN	OBLIGACIONES PENDIENTES DE PAGO A 1 DE ENERO	MODIFICACIONES SALDO INICIAL Y ANULACIONES	TOTAL OBLIGACIONES	PRESCRIPCIONES	PAGOS REALIZADOS	OBLIGACIONES PENDIENTES DE PAGO A 31 DE DICIEMBRE
2021	34100.16000	DEPORTES.Seguridad Social	13.535,74	0,00	13.535,74	0,00	13.535,74	0,00
2021	34100.22699	DEPORTES.Gastos diversos	693,41	0,00	693,41	0,00	693,41	0,00
2021	34100.48542	DEPORTES.A familias e Instituciones din fines de lucro	1.800,00	0,00	1.800,00	0,00	1.800,00	0,00
2021	34100.48549	DEPORTES.A familias e Instituciones din fines de lucro	4.550,00	0,00	4.550,00	0,00	4.550,00	0,00
2021	34100.48600	DEPORTES.A familias e Instituciones din fines de lucro	21.150,00	0,00	21.150,00	0,00	18.150,00	3.000,00
2021	34200.20300	INSTALACIONES DEPORTIVAS.Arrendamientos de maquinaria, instalaciones y utillaje	21.234,34	0,00	21.234,34	0,00	21.234,34	0,00
2021	34200.21000	INSTALACIONES DEPORTIVAS.Infraestructuras y bienes naturales	5.835,58	0,00	5.835,58	0,00	5.835,58	0,00
2021	34200.21200	INSTALACIONES DEPORTIVAS.Reparaciones, mantenimiento y conservacion	14.906,00	0,00	14.906,00	0,00	8.095,07	6.810,93
2021	34200.22100	INSTALACIONES DEPORTIVAS.Energía eléctrica	8.940,67	0,00	8.940,67	0,00	8.940,67	0,00
2021	34200.22102	INSTALACIONES DEPORTIVAS.Gas	17.562,81	0,00	17.562,81	0,00	17.562,81	0,00
2021	34200.22114	INSTALACIONES DEPORTIVAS.Suministros	2.025,22	0,00	2.025,22	0,00	2.025,22	0,00
2021	34200.22199	INSTALACIONES DEPORTIVAS.Otros suministros	1.367,18	0,00	1.367,18	0,00	1.367,18	0,00
2021	43120.16000	MERCADO DE ABASTOS.Seguridad Social	1.601,84	0,00	1.601,84	0,00	1.601,84	0,00
2021	43120.21200	MERCADO DE ABASTOS.Reparaciones, mantenimiento y conservacion	1.835,79	0,00	1.835,79	0,00	1.835,79	0,00
2021	43120.22199	MERCADO DE ABASTOS.Otros suministros	693,55	0,00	693,55	0,00	693,55	0,00
2021	43200.21200	TURISMO.Reparaciones, mantenimiento y conservacion	10.380,98	0,00	10.380,98	0,00	10.380,98	0,00
2021	43200.21500	TURISMO.Mobiliario	105,27	0,00	105,27	0,00	105,27	0,00
2021	43200.22199	TURISMO.Otros suministros	23,50	0,00	23,50	0,00	23,50	0,00
2021	43200.22609	TURISMO.Actividades culturales y deportivas	12.662,00	0,00	12.662,00	0,00	12.662,00	0,00
2021	43200.22799	TURISMO.Otros trabajos realizados por otras empresas y profesionales	11.105,26	0,00	11.105,26	0,00	11.105,26	0,00
2021	43300.21200	DESARROLLO EMPRESARIAL.Reparaciones, mantenimiento y conservacion	321,02	0,00	321,02	0,00	321,02	0,00
2021	43300.22602	DESARROLLO EMPRESARIAL.Publicidad y propaganda	19.000,02	0,00	19.000,02	0,00	19.000,02	0,00
2021	43300.22603	DESARROLLO EMPRESARIAL.Publicación en Diarios Oficiales	5.000,00	0,00	5.000,00	0,00	5.000,00	0,00
2021	43300.22605	DESARROLLO EMPRESARIAL.Asesoramiento económico- financiero, fiscal, urbanístico.	12.705,00	0,00	12.705,00	0,00	12.705,00	0,00
2021	43300.22699	DESARROLLO EMPRESARIAL.Gastos diversos	1.993,40	0,00	1.993,40	0,00	1.993,40	0,00
2021	43300.22799	DESARROLLO EMPRESARIAL.Otros trabajos realizados por otras empresas y profesionales	15.586,75	0,00	15.586,75	0,00	15.586,75	0,00
2021	43300.48000	DESARROLLO EMPRESARIAL.A Familias e Instituciones sin fines de lucro. Transferencias. Al resto de entidades.	4.500,00	0,00	4.500,00	0,00	4.500,00	0,00
2021	43920.22770	FEDER 2014-20.Trab.otras empresas Cursos y Talleres	12.370,00	0,00	12.370,00	0,00	12.370,00	0,00
2021	43920.62770	FEDER 2014-20.Proyectos complejos	150.316,15	0,00	150.316,15	0,00	150.316,15	0,00
2021	44110.22799	AUTOBUS URBANO.Otros trabajos realizados por otras empresas y profesionales	5.450,93	0,00	5.450,93	0,00	5.450,93	0,00
2021	91200.16000	ALCALDIA.Seguridad Social	11.113,59	0,00	11.113,59	0,00	11.113,59	0,00
2021	91200.22001	ALCALDIA.Prensa, revistas, libros y otras publicaciones	110,20	0,00	110,20	0,00	110,20	0,00
2021	91200.22601	ALCALDIA.Atenciones protocolarias y representativas	20,00	0,00	20,00	0,00	20,00	0,00
2021	91200.22602	ALCALDIA.Publicidad y propaganda	3.267,00	0,00	3.267,00	0,00	3.267,00	0,00
2021	91200.22699	ALCALDIA.Gastos diversos	1.003,56	0,00	1.003,56	0,00	1.003,56	0,00
2021	91200.23300	ALCALDIA.Otras indemnizaciones	3.720,00	0,00	3.720,00	0,00	3.720,00	0,00
2021	92010.16000	ADMINISTRACION GENERAL.Seguridad Social	17.622,15	0,00	17.622,15	0,00	17.622,15	0,00

AÑO PRESUPUESTO	APLICACIÓN PRESUPUESTARIA	DESCRIPCIÓN	OBLIGACIONES PENDIENTES DE PAGO A 1 DE ENERO	MODIFICACIONES SALDO INICIAL Y ANULACIONES	TOTAL OBLIGACIONES	PRESCRIPCIONES	PAGOS REALIZADOS	OBLIGACIONES PENDIENTES DE PAGO A 31 DE DICIEMBRE
2021	92010.21600	ADMINISTRACION GENERAL.Equipos para procesos de información	24.860,16	0,00	24.860,16	0,00	24.860,16	0,00
2021	92010.22000	ADMINISTRACION GENERAL.Ordinario no inventariable	259,37	0,00	259,37	0,00	259,37	0,00
2021	92010.22001	ADMINISTRACION GENERAL.Prensa, revistas, libros y otras publicaciones	2.080,87	0,00	2.080,87	0,00	2.080,87	0,00
2021	92010.22002	ADMINISTRACION GENERAL.Material, informático no inventariable	549,46	0,00	549,46	0,00	549,46	0,00
2021	92010.22200	ADMINISTRACION GENERAL.Servicios de Telecomunicaciones	2.490,01	0,00	2.490,01	0,00	2.490,01	0,00
2021	92010.22201	ADMINISTRACION GENERAL.Postales	2.174,11	0,00	2.174,11	0,00	2.174,11	0,00
2021	92010.22203	ADMINISTRACION GENERAL.Informáticas	3.390,69	0,00	3.390,69	0,00	3.390,69	0,00
2021	92010.22204	ADMINISTRACION GENERAL.Comunicaciones	3.130,21	0,00	3.130,21	0,00	3.130,21	0,00
2021	92010.22400	ADMINISTRACION GENERAL.Primas de seguros	10.329,66	0,00	10.329,66	0,00	10.329,66	0,00
2021	92010.22603	ADMINISTRACION GENERAL.Publicación en Diarios Oficiales	254,10	0,00	254,10	0,00	254,10	0,00
2021	92010.22604	ADMINISTRACION GENERAL.Jurídicos, contenciosos	1.592,79	0,00	1.592,79	0,00	1.592,79	0,00
2021	92020.16000	PARQUE MOVIL.Seguridad Social	681,05	0,00	681,05	0,00	681,05	0,00
2021	92020.20400	PARQUE MOVIL.Arrendamientos de material de transporte	4.199,40	0,00	4.199,40	0,00	4.199,40	0,00
2021	92020.21400	PARQUE MOVIL.Elementos de transporte	2.863,53	0,00	2.863,53	0,00	2.863,53	0,00
2021	92020.22400	PARQUE MOVIL.Primas de seguros	28,07	0,00	28,07	0,00	28,07	0,00
2021	92020.62400	PARQUE MOVIL.Elementos de transporte	2.114,00	0,00	2.114,00	0,00	2.114,00	0,00
2021	92030.16000	GESTION PERSONAL.Seguridad Social	1.046,05	0,00	1.046,05	0,00	1.046,05	0,00
2021	92030.22104	GESTION PERSONAL.Vestuario	4.839,17	0,00	4.839,17	0,00	4.839,17	0,00
2021	92030.22118	GESTION PERSONAL.Suministros	3.140,09	0,00	3.140,09	0,00	3.140,09	0,00
2021	92400.48600	PARTICIPACIONCIUDADANA.A familias e Instituciones din fines de lucro	7.292,12	0,00	7.292,12	0,00	7.292,12	0,00
2021	93110.16000	INTERVENCION.Seguridad Social	2.715,35	0,00	2.715,35	0,00	2.715,35	0,00
2021	93310.16000	EDIFICIOS CORPORACION.Seguridad Social	3.488,20	0,00	3.488,20	0,00	3.488,20	0,00
2021	93310.20001	EDIFICIOS CORPORACION.Arrendamientos de terrenos y bienes naturales	653,40	0,00	653,40	0,00	653,40	0,00
2021	93310.21200	EDIFICIOS CORPORACION.Reparaciones, mantenimiento y conservacion	13.921,06	0,00	13.921,06	0,00	13.921,06	0,00
2021	93310.21300	EDIFICIOS CORPORACION.Maquinaria, instalaciones técnicas y utillaje	25.903,62	0,00	25.903,62	0,00	25.903,62	0,00
2021	93310.22100	EDIFICIOS CORPORACION.Energía eléctrica	22.951,01	0,00	22.951,01	0,00	22.951,01	0,00
2021	93310.22102	EDIFICIOS CORPORACION.Gas	1.896,30	0,00	1.896,30	0,00	1.896,30	0,00
2021	93310.22112	EDIFICIOS CORPORACION.Suministros de material electrónico, eléctrico y de telecomunicaciones	3.464,47	0,00	3.464,47	0,00	3.464,47	0,00
2021	93310.22115	EDIFICIOS CORPORACION.Suministros	7.171,42	0,00	7.171,42	0,00	7.171,42	0,00
2021	93310.22199	EDIFICIOS CORPORACION.Otros suministros	467,42	0,00	467,42	0,00	467,42	0,00
2021	93310.22700	EDIFICIOS CORPORACION.Limpieza y Aseo	468.222,45	0,00	468.222,45	0,00	468.222,45	0,00
2021	93310.22799	EDIFICIOS CORPORACION.Otros trabajos realizados por otras empresas y profesionales	7.515,80	0,00	7.515,80	0,00	7.515,80	0,00
2021	93410.16000	TESORERIA.Seguridad Social	2.874,76	0,00	2.874,76	0,00	2.874,76	0,00
TOTAL			2.004.166,76	-388,83	2.003.777,93	0,00	1.940.017,12	63.760,81

24 - INFORMACIÓN PRESUPUESTARIA

2. EJERCICIOS CERRADOS

2. PRESUPUESTO DE INGRESOS. DERECHOS A COBRAR DE PRESUPUESTOS CERRADOS A) DERECHOS PENDIENTES DE COBRO TOTALES

24. INFORMACIÓN PRESUPUESTARIA

24.2 EJERCICIOS CERRADOS

2) DERECHOS A COBRAR DE PRESUPUESTOS CERRADOS

A) DERECHOS PENDIENTES DE COBRO TOTALES

AÑO PRESUPUESTO	APLICACIÓN PRESUPUESTARIA	DESCRIPCIÓN	DERECHOS PENDIENTES DE COBRO A 1 DE ENERO	MODIFICACIONES SALDO INICIAL	DERECHOS ANULADOS	DERECHOS CANCELADOS	RECAUDACIÓN	DERECHOS PENDIENTES DE COBRO A 31 DE DICIEMBRE
2008	11600	IMP. S/INC.VALOR TERR.NAT.URB.	106,15	0,00	0,00	0,00	0,00	106,15
2008	39902	OTROS INGR.INST.Y REP.DEAGUA.	544,97	0,00	0,00	0,00	203,06	341,91
2009	11301	IMP.DIR.IBI NAT.URBANA.	458,58	0,00	352,71	0,00	57,23	48,64
2009	11500	IMP. S/VEHICULOS TRAC.MECANICA	74,80	0,00	0,00	0,00	0,00	74,80
2009	11600	IMP. S/INC.VALOR TERR.NAT.URB.	35,05	0,00	0,00	0,00	0,00	35,05
2010	11300	IBI. INMUEBLES NATUR. URBANA	7.609,37	0,00	382,31	0,00	5.008,51	2.218,55
2010	11500	IMP. S/VEHICULOS TRAC.MECANICA	524,08	0,00	0,00	0,00	0,00	524,08
2010	11600	IMP. S/INC.VALOR TERR.NAT.URB.	367,05	0,00	0,00	0,00	0,00	367,05
2010	13000	IMP. S/ACTIVIDADES ECONOMICAS	345,70	0,00	0,00	0,00	0,00	345,70
2011	11300	IBI. INMUEBLES NATUR. URBANA	5.196,98	0,00	360,22	0,00	637,07	4.199,69
2011	11500	IMP. S/VEHICULOS TRAC.MECANICA	622,95	0,00	0,00	0,00	0,00	622,95
2011	11600	IMP. S/INC.VALOR TERR.NAT.URB.	473,72	0,00	0,00	0,00	0,00	473,72
2011	30000	TASA DE AGUA POTABLE A DOMIC.	74,49	0,00	0,00	0,00	33,95	40,54
2012	11300	IBI. INMUEBLES NATUR. URBANA	8.855,83	0,00	955,07	0,00	1.031,16	6.869,60
2012	11600	IMP. S/INC.VALOR TERR.NAT.URB.	226,32	0,00	118,90	0,00	0,00	107,42
2012	30100	TASA DE ALCANTARILLADO	53,70	0,00	0,00	0,00	0,00	53,70
2012	45120	De Organismos Autónomos y agencias de las Comunidades Autónomas. Subvenciones para la cancelación de deudas genéricas	104.695,83	0,00	0,00	0,00	0,00	104.695,83
2013	11300	IBI. INMUEBLES NATUR. URBANA	9.541,12	0,00	1.380,63	0,00	502,54	7.657,95
2013	11500	IMP. S/VEHICULOS TRAC.MECANICA	1.655,07	0,00	0,00	0,00	0,00	1.655,07
2013	11600	IMP. S/INC.VALOR TERR.NAT.URB.	5.317,51	0,00	0,00	0,00	0,00	5.317,51
2013	13000	IMP. S/ACTIVIDADES ECONOMICAS	175,17	0,00	0,00	0,00	0,00	175,17
2013	30200	TASA RECOG. DOMIC. DE BASURAS	440,08	0,00	73,70	0,00	0,00	366,38
2013	33100	TASA POR ENTRADA DE VEHICULOS	52,60	0,00	0,00	0,00	0,00	52,60
2013	33901	TASA MERCADO DE ABASTOS	773,35	0,00	0,00	0,00	0,00	773,35
2013	39120	Multas por infracciones de la Ordenanza de circulación	9.312,52	0,00	0,00	0,00	0,00	9.312,52
2013	45120	De Organismos Autónomos y agencias de las Comunidades Autónomas. Subvenciones para la cancelación de deudas genéricas	132.166,38	0,00	0,00	0,00	0,00	132.166,38
2013	55902	APROVECHAMIENTOS ROTURACIONES	15,00	0,00	0,00	0,00	0,00	15,00
2014	11300	IBI. INMUEBLES NATUR. URBANA	19.548,42	0,00	0,00	2.698,91	659,56	16.189,95
2014	11500	IMP. S/VEHICULOS TRAC.MECANICA	1.773,82	0,00	0,00	0,00	87,17	1.686,65
2014	11600	IMP. S/INC.VALOR TERR.NAT.URB.	354,01	0,00	0,00	0,00	0,00	354,01
2014	13000	IMP. S/ACTIVIDADES ECONOMICAS	15,82	0,00	0,00	0,00	0,00	15,82
2014	30200	TASA RECOG. DOMIC. DE BASURAS	942,63	0,00	0,00	0,00	0,00	942,63
2014	33100	TASA POR ENTRADA DE VEHICULOS	53,40	0,00	0,00	0,00	0,00	53,40

AÑO PRESUPUESTO	APLICACIÓN PRESUPUESTARIA	DESCRIPCIÓN	DERECHOS PENDIENTES DE COBRO A 1 DE ENERO	MODIFICACIONES SALDO INICIAL	DERECHOS ANULADOS	DERECHOS CANCELADOS	RECAUDACIÓN	DERECHOS PENDIENTES DE COBRO A 31 DE DICIEMBRE
2014	33901	TASA MERCADO DE ABASTOS	2.601,76	0,00	0,00	0,00	0,00	2.601,76
2014	39120	Multas por infracciones de la Ordenanza de circulación	28.848,29	0,00	0,00	0,00	0,00	28.848,29
2014	45120	De Organismos Autónomos y agencias de las Comunidades Autónomas. Subvenciones para la cancelación de deudas genéricas	132.562,88	0,00	0,00	0,00	0,00	132.562,88
2014	55902	APROVECHAMIENTOS ROTURACIONES	15,00	0,00	0,00	0,00	0,00	15,00
2015	11200	IBI. INMUEBLES NATUR. RUSTICA	9,84	0,00	0,00	0,00	0,00	9,84
2015	11300	IBI. INMUEBLES NATUR. URBANA	13.860,25	0,00	0,00	2.821,81	849,74	10.188,70
2015	11500	IMP. S/VEHICULOS TRAC.MECANICA	2.602,27	0,00	0,00	778,64	40,87	1.782,76
2015	11600	IMP. S/INC.VALOR TERR.NAT.URB.	12,89	0,00	0,00	0,00	0,00	12,89
2015	13000	IMP. S/ACTIVIDADES ECONOMICAS	317,80	0,00	0,00	0,00	0,00	317,80
2015	33901	TASA MERCADO DE ABASTOS	2.033,46	0,00	0,00	0,00	0,00	2.033,46
2015	33902	TASA PUESTOS E IND. AMBULANTES	753,48	0,00	0,00	0,00	0,00	753,48
2015	34901	P.P.VIVERO DE EMPRESAS	88,43	0,00	0,00	0,00	0,00	88,43
2015	39120	Multas por infracciones de la Ordenanza de circulación	30.753,87	0,00	0,00	0,00	0,00	30.753,87
2015	45120	De Organismos Autónomos y agencias de las Comunidades Autónomas. Subvenciones para la cancelación de deudas genéricas	132.562,88	0,00	0,00	0,00	0,00	132.562,88
2015	55902	APROVECHAMIENTOS ROTURACIONES	15,00	0,00	0,00	0,00	0,00	15,00
2016	11200	IBI. INMUEBLES NATUR. RUSTICA	493,04	0,00	0,00	0,00	61,96	431,08
2016	11300	IBI. INMUEBLES NATUR. URBANA	38.799,87	0,00	0,00	5.438,80	6.116,91	27.244,16
2016	11500	IMP. S/VEHICULOS TRAC.MECANICA	3.772,16	0,00	0,00	816,72	415,02	2.540,42
2016	11600	IMP. S/INC.VALOR TERR.NAT.URB.	8.232,67	0,00	0,00	0,00	243,22	7.989,45
2016	13000	IMP. S/ACTIVIDADES ECONOMICAS	14,66	0,00	0,00	0,00	0,00	14,66
2016	33100	TASA POR ENTRADA DE VEHICULOS	106,80	0,00	0,00	0,00	0,00	106,80
2016	39120	Multas por infracciones de la Ordenanza de circulación	29.799,72	0,00	0,00	0,00	0,00	29.799,72
2016	45120	De Organismos Autónomos y agencias de las Comunidades Autónomas. Subvenciones para la cancelación de deudas genéricas	132.562,88	0,00	0,00	0,00	0,00	132.562,88
2016	55201	CANON OCUPACION DE MONTES	15,00	0,00	0,00	0,00	0,00	15,00
2017	11200	IBI. INMUEBLES NATUR. RUSTICA	582,66	0,00	0,00	0,00	221,93	360,73
2017	11300	IBI. INMUEBLES NATUR. URBANA	41.295,09	0,00	0,00	29.363,47	5.250,66	6.680,96
2017	11500	IMP. S/VEHICULOS TRAC.MECANICA	5.784,65	0,00	0,00	2.756,12	913,44	2.115,09
2017	11600	IMP. S/INC.VALOR TERR.NAT.URB.	20.084,03	0,00	0,00	0,00	0,00	20.084,03
2017	13000	IMP. S/ACTIVIDADES ECONOMICAS	690,28	0,00	0,00	0,00	675,62	14,66
2017	30200	TASA RECOG. DOMIC. DE BASURAS	7.690,81	0,00	0,00	5.008,76	0,00	2.682,05
2017	33100	TASA POR ENTRADA DE VEHICULOS	457,20	0,00	0,00	0,00	0,00	457,20
2017	33901	TASA MERCADO DE ABASTOS	2.854,77	0,00	0,00	0,00	0,00	2.854,77
2017	33904	TASA MERC., MATERIALES, ETC.	107,64	0,00	0,00	0,00	0,00	107,64
2017	34901	P.P.VIVERO DE EMPRESAS	144,03	0,00	0,00	0,00	0,00	144,03
2017	39120	Multas por infracciones de la Ordenanza de circulación	42.470,58	0,00	0,00	0,00	0,00	42.470,58
2017	39700	Canon por aprovechamientos urbanísticos	15,00	0,00	0,00	0,00	0,00	15,00
2017	42020	Compensación por beneficios fiscales	0,33	0,00	0,00	0,00	0,00	0,33
2017	55901	APROVECHAMIENTOS DE PASTOS	2.078,50	0,00	0,00	0,00	0,00	2.078,50
2017	76190	De Diputaciones, Consejos o Cabildos. Ingresos de subvenciones para la financiación de operaciones financieras	60.000,00	0,00	0,00	0,00	0,00	60.000,00
2018	11200	IBI. INMUEBLES NATUR. RUSTICA	441,83	0,00	0,00	0,00	229,20	212,63
2018	11300	IBI. INMUEBLES NATUR. URBANA	48.868,60	0,00	0,00	7.566,55	7.947,93	33.354,12

AÑO PRESUPUESTO	APLICACIÓN PRESUPUESTARIA	DESCRIPCIÓN	DERECHOS PENDIENTES DE COBRO A 1 DE ENERO	MODIFICACIONES SALDO INICIAL	DERECHOS ANULADOS	DERECHOS CANCELADOS	RECAUDACIÓN	DERECHOS PENDIENTES DE COBRO A 31 DE DICIEMBRE
2018	11500	IMP. S/VEHICULOS TRAC.MECANICA	11.199,21	0,00	0,00	4.321,10	1.502,77	5.375,34
2018	11600	IMP. S/INC.VALOR TERR.NAT.URB.	19.299,26	0,00	0,00	5.254,99	13,09	14.031,18
2018	13000	IMP. S/ACTIVIDADES ECONOMICAS	884,51	0,00	0,00	0,00	0,00	884,51
2018	33100	TASA POR ENTRADA DE VEHICULOS	3.577,70	0,00	0,00	0,00	0,00	3.577,70
2018	33500	TASA POR MESAS Y SILLAS	723,20	0,00	0,00	0,00	0,00	723,20
2018	33901	TASA MERCADO DE ABASTOS	1.629,07	0,00	0,00	0,00	0,00	1.629,07
2018	33904	TASA MERC., MATERIALES, ETC.	609,96	0,00	0,00	0,00	0,00	609,96
2018	34901	P.P.VIVERO DE EMPRESAS	453,03	0,00	0,00	0,00	0,00	453,03
2018	39120	Multas por infracciones de la Ordenanza de circulación	45.185,60	0,00	0,00	0,00	0,00	45.185,60
2018	39700	Canon por aprovechamientos urbanísticos	117,62	0,00	0,00	0,00	0,00	117,62
2018	42020	Compensación por beneficios fiscales	10.215,21	0,00	0,00	0,00	0,00	10.215,21
2018	45002	Transferencias corrientes en cumplimiento de convenios suscritos con la Comunidad Autónoma en materia de Servicios Sociales y Políticas de Igualdad	5.019,09	0,00	0,00	0,00	0,00	5.019,09
2018	45080	Otras subvenciones corrientes de la Administración General de la Comunidad Autónoma	43.806,25	0,00	0,00	0,00	0,00	43.806,25
2018	45120	De Organismos Autónomos y agencias de las Comunidades Autónomas. Subvenciones para la cancelación de deudas genéricas	29.480,75	0,00	0,00	0,00	0,00	29.480,75
2018	46180	DIPUTACION.OTRAS AYUDAS	8.765,00	0,00	0,00	0,00	0,00	8.765,00
2018	49002	FEDER IAT EXPLOTACION	258.578,46	0,00	0,00	0,00	0,00	258.578,46
2018	55901	APROVECHAMIENTOS DE PASTOS	2.889,10	0,00	0,00	0,00	0,00	2.889,10
2018	75080	Otras transferencias de la Administración General de la Comunidad Autónoma	4.025,00	0,00	0,00	0,00	0,00	4.025,00
2018	79401	FEDER 2014-20 REMODEL.INST.E	1.266,23	0,00	0,00	0,00	0,00	1.266,23
2019	11200	IBI. INMUEBLES NATUR. RUSTICA	5.396,91	0,00	0,00	2.775,74	466,78	2.154,39
2019	11300	IBI. INMUEBLES NATUR. URBANA	76.631,63	0,00	0,00	10.814,33	13.237,95	52.579,35
2019	11500	IMP. S/VEHICULOS TRAC.MECANICA	22.608,04	0,00	0,00	6.112,35	3.390,00	13.105,69
2019	11600	IMP. S/INC.VALOR TERR.NAT.URB.	38.241,78	0,00	0,00	12.462,91	2.471,00	23.307,87
2019	13000	IMP. S/ACTIVIDADES ECONOMICAS	7.335,65	0,00	0,00	0,00	2.856,00	4.479,65
2019	30200	TASA RECOG. DOMIC. DE BASURAS	518,32	0,00	0,00	0,00	0,00	518,32
2019	33100	TASA POR ENTRADA DE VEHICULOS	4.944,00	0,00	0,00	0,00	0,00	4.944,00
2019	33904	TASA MERC., MATERIALES, ETC.	269,10	0,00	0,00	0,00	0,00	269,10
2019	34901	P.P.VIVERO DE EMPRESAS	700,74	0,00	0,00	0,00	0,00	700,74
2019	39100	Multas por infracciones urbanísticas	201,00	0,00	0,00	0,00	0,00	201,00
2019	39120	Multas por infracciones de la Ordenanza de circulación	4.142,60	0,00	0,00	0,00	0,00	4.142,60
2019	39700	Canon por aprovechamientos urbanísticos	1.686,18	0,00	0,00	0,00	406,93	1.279,25
2019	39710	Otros ingresos por aprovechamientos urbanísticos	374.607,12	0,00	0,00	0,00	0,00	374.607,12
2019	45002	Transferencias corrientes en cumplimiento de convenios suscritos con la Comunidad Autónoma en materia de Servicios Sociales y Políticas de Igualdad	0,01	0,00	0,00	0,00	0,00	0,01
2019	45080	Otras subvenciones corrientes de la Administración General de la Comunidad Autónoma	136.412,02	0,00	0,00	0,00	0,00	136.412,02
2019	54100	ARRENDAMIENTOS URBANOS	84,94	0,00	0,00	0,00	0,00	84,94
2019	55901	APROVECHAMIENTOS DE PASTOS	2.889,10	0,00	0,00	0,00	0,00	2.889,10
2019	72040	De la Administración General del Estado. Subvenciones para activos corrientes y gastos imputadas al ejercicio	119.430,00	0,00	0,00	0,00	0,00	119.430,00

AÑO PRESUPUESTO	APLICACIÓN PRESUPUESTARIA	DESCRIPCIÓN	DERECHOS PENDIENTES DE COBRO A 1 DE ENERO	MODIFICACIONES SALDO INICIAL	DERECHOS ANULADOS	DERECHOS CANCELADOS	RECAUDACIÓN	DERECHOS PENDIENTES DE COBRO A 31 DE DICIEMBRE
2019	79103	FEDER.AY.PROY."ESTRATEGDUSI"	395.681,76	0,00	0,00	0,00	0,00	395.681,76
2019	83001	ANTICIPOS AL PERSONAL	27.070,00	0,00	0,00	0,00	0,00	27.070,00
2020	11200	IBI. INMUEBLES NATUR. RUSTICA	4.929,00	0,00	0,00	0,00	225,24	4.703,76
2020	11300	IBI. INMUEBLES NATUR. URBANA	122.449,20	0,00	0,00	7.998,29	40.681,22	73.769,69
2020	11500	IMP. S/VEHICULOS TRAC.MECANICA	34.554,05	0,00	0,00	27.693,23	6.572,82	288,00
2020	11600	IMP. S/INC.VALOR TERR.NAT.URB.	42.175,40	0,00	0,00	4.748,02	17.591,02	19.836,36
2020	13000	IMP. S/ACTIVIDADES ECONOMICAS	7.315,84	0,00	0,00	0,00	0,00	7.315,84
2020	29000	IMP. S/CONSTRUC.,INST. Y OBRAS	17,12	0,00	0,00	0,00	0,00	17,12
2020	29100	IMP. S/COTOS DE CAZA Y PESCA	526,71	0,00	0,00	0,00	0,00	526,71
2020	30200	TASA RECOG. DOMIC. DE BASURAS	124.322,71	0,00	0,00	106.972,67	0,00	17.350,04
2020	30902	TASA POR LICENCIA DE APERTURA	28.536,51	0,00	0,00	0,00	0,00	28.536,51
2020	31100	TASA SERV. AYUDA A DOMICILIO	2.377,92	0,00	0,00	0,00	0,00	2.377,92
2020	31200	TASA SERV. ESCUELAS INFANTILES	1.035,42	0,00	0,00	0,00	0,00	1.035,42
2020	32500	TASA EXPEDICION DE DOCUMENTOS	53,50	0,00	0,00	0,00	0,00	53,50
2020	33100	TASA POR ENTRADA DE VEHICULOS	20.076,19	0,00	0,00	0,00	0,00	20.076,19
2020	33200	TASA UT.PRIV.EMP.EXP.SERV.SUM.	187.799,27	0,00	0,00	0,00	75.145,67	112.653,60
2020	33901	TASA MERCADO DE ABASTOS	98,25	0,00	0,00	0,00	0,00	98,25
2020	33902	TASA PUESTOS E IND. AMBULANTES	7.893,60	0,00	0,00	0,00	0,00	7.893,60
2020	33904	TASA MERC., MATERIALES, ETC.	1.704,30	0,00	0,00	0,00	0,00	1.704,30
2020	34901	P.P.VIVERO DE EMPRESAS	2.989,44	0,00	0,00	0,00	0,00	2.989,44
2020	39100	Multas por infracciones urbanísticas	3.531,91	0,00	0,00	0,00	0,00	3.531,91
2020	39190	Otras multas y sanciones	1.134,75	0,00	0,00	0,00	0,00	1.134,75
2020	39700	Canon por aprovechamientos urbanísticos	227,93	0,00	0,00	0,00	0,00	227,93
2020	39908	OTROS INGRESOS DE RECAUDACION	633,32	0,00	0,00	0,00	0,00	633,32
2020	45080	Otras subvenciones corrientes de la Administración General de la Comunidad Autónoma	160.947,90	0,00	0,00	0,00	0,00	160.947,90
2020	54100	ARRENDAMIENTOS URBANOS	100,68	0,00	0,00	0,00	0,00	100,68
2020	55000	CONCESIONES CONTRAP. PERIODICA	58,00	0,00	0,00	0,00	0,00	58,00
2020	55201	CANON OCUPACION DE MONTES	511,86	0,00	0,00	0,00	0,00	511,86
2020	55901	APROVECHAMIENTOS DE PASTOS	3.542,40	0,00	0,00	0,00	876,30	2.666,10
2020	55903	APROVECHAMIENTOS DE CAZA	2.549,45	0,00	0,00	0,00	0,00	2.549,45
2020	55904	APROVECHAMIENTOS DE CANTERAS	5.477,89	0,00	0,00	0,00	0,00	5.477,89
2020	55909	OTROS APROVECHAMIENTOS	760,00	0,00	0,00	0,00	0,00	760,00
2021	11200	IBI. INMUEBLES NATUR. RUSTICA	13.126,17	0,00	0,00	4.802,99	3.019,20	5.303,98
2021	11300	IBI. INMUEBLES NATUR. URBANA	313.556,79	0,00	0,00	102.596,30	93.317,36	117.643,13
2021	11500	IMP. S/VEHICULOS TRAC.MECANICA	131.819,53	0,00	0,00	93.718,07	2.792,96	35.308,50
2021	11600	IMP. S/INC.VALOR TERR.NAT.URB.	80.978,13	0,00	0,00	16.242,43	35.900,23	28.835,47
2021	13000	IMP. S/ACTIVIDADES ECONOMICAS	194.076,87	0,00	0,00	185.801,99	0,00	8.274,88
2021	29000	IMP. S/CONSTRUC.,INST. Y OBRAS	722,90	0,00	0,00	0,00	722,90	0,00
2021	29100	IMP. S/COTOS DE CAZA Y PESCA	86,06	0,00	0,00	0,00	80,65	5,41
2021	30000	TASA DE AGUA POTABLE A DOMIC.	24.500,89	0,00	0,00	24.500,89	0,00	0,00
2021	30200	TASA RECOG. DOMIC. DE BASURAS	104.073,97	0,00	0,00	40.697,59	21.989,35	41.387,03
2021	30902	TASA POR LICENCIA DE APERTURA	5.255,93	0,00	0,00	0,00	4.576,35	679,58
2021	31100	TASA SERV. AYUDA A DOMICILIO	1.006,64	0,00	0,00	0,00	0,00	1.006,64
2021	31200	TASA SERV. ESCUELAS INFANTILES	1.574,59	0,00	0,00	0,00	418,69	1.155,90

AÑO PRESUPUESTO	APLICACIÓN PRESUPUESTARIA	DESCRIPCIÓN	DERECHOS PENDIENTES DE COBRO A 1 DE ENERO	MODIFICACIONES SALDO INICIAL	DERECHOS ANULADOS	DERECHOS CANCELADOS	RECAUDACIÓN	DERECHOS PENDIENTES DE COBRO A 31 DE DICIEMBRE
2021	32500	TASA EXPEDICION DE DOCUMENTOS	192,50	0,00	0,00	0,00	32,10	160,40
2021	33100	TASA POR ENTRADA DE VEHICULOS	231.088,06	0,00	0,00	0,00	10.839,76	220.248,30
2021	33200	TASA UT.PRIV.EMP.EXP.SERV.SUM.	34.587,09	0,00	0,00	0,00	23.663,20	10.923,89
2021	33901	TASA MERCADO DE ABASTOS	93,81	0,00	0,00	0,00	0,00	93,81
2021	33902	TASA PUESTOS E IND. AMBULANTES	2.015,26	0,00	0,00	0,00	412,62	1.602,64
2021	34901	P.P.VIVERO DE EMPRESAS	15,23	0,00	0,00	0,00	0,00	15,23
2021	39190	Otras multas y sanciones	2.246,48	0,00	0,00	0,00	0,00	2.246,48
2021	39700	Canon por aprovechamientos urbanísticos	1.320,00	0,00	0,00	0,00	810,00	510,00
2021	39908	OTROS INGRESOS DE RECAUDACION	3.047,41	0,00	0,00	0,00	2.723,81	323,60
2021	39909	OTROS INGRESOS. OTROS	1.663,28	0,00	0,00	0,00	0,00	1.663,28
2021	42000	Participación en los Tributos del Estado	462.856,59	0,00	0,00	0,00	462.856,59	0,00
2021	49001	FSE PROGRAMA LOCAL DE APOYO	290.314,96	0,00	0,00	0,00	0,00	290.314,96
2021	55201	CANON OCUPACION DE MONTES	268,73	0,00	0,00	0,00	0,00	268,73
2021	55901	APROVECHAMIENTOS DE PASTOS	1.981,10	0,00	0,00	0,00	210,00	1.771,10
2021	55903	APROVECHAMIENTOS DE CAZA	5.246,76	0,00	0,00	0,00	5.246,76	0,00
2021	55904	APROVECHAMIENTOS DE CANTERAS	5.461,45	0,00	0,00	0,00	0,00	5.461,45
2021	79104	FEDER 2014-20. PROYECTO "IAT"	290.314,96	0,00	0,00	0,00	290.314,96	0,00
TOTAL			5.745.201,18	0,00	3.623,54	714.763,67	1.156.551,03	3.870.262,94

24 - INFORMACIÓN PRESUPUESTARIA

2. EJERCICIOS CERRADOS 2. PRESUPUESTO DE INGRESOS. DERECHOS A COBRAR DE PRESUPUESTOS CERRADOS B) DERECHOS ANULADOS

24. INFORMACIÓN PRESUPUESTARIA

24.2 EJERCICIOS CERRADOS

2) DERECHOS A COBRAR DE PRESUPUESTOS CERRADOS

B) DERECHOS ANULADOS

AÑO PRESUPUESTO	APLICACIÓN PRESUPUESTARIA	DESCRIPCIÓN	ANULACIÓN DE LIQUIDACIONES	APLAZAMIENTO FRACCIONAMIENTO	TOTAL DERECHOS ANULADOS
2009	11301	IMP.DIR.IB1 NAT.URBANA.	352,71	0,00	352,71
2010	11300	IBI. INMUEBLES NATUR. URBANA	382,31	0,00	382,31
2011	11300	IBI. INMUEBLES NATUR. URBANA	360,22	0,00	360,22
2012	11300	IBI. INMUEBLES NATUR. URBANA	955,07	0,00	955,07
2012	11600	IMP. S/INC.VALOR TERR.NAT.URB.	118,90	0,00	118,90
2013	11300	IBI. INMUEBLES NATUR. URBANA	1.380,63	0,00	1.380,63
2013	30200	TASA RECOG. DOMIC. DE BASURAS	73,70	0,00	73,70
TOTAL			3.623,54	0,00	3.623,54

24 - INFORMACIÓN PRESUPUESTARIA

2. EJERCICIOS CERRADOS
2. PRESUPUESTO DE INGRESOS. DERECHOS A COBRAR DE PRESUPUESTOS CERRADOS
C) DERECHOS CANCELADOS

24. INFORMACIÓN PRESUPUESTARIA

24.2 EJERCICIOS CERRADOS

2) DERECHOS A COBRAR DE PRESUPUESTOS CERRADOS

C) DERECHOS CANCELADOS

AÑO PRESUPUESTO	APLICACIÓN PRESUPUESTARIA	DESCRIPCIÓN	COBROS EN ESPECIE	INSOLVENCIAS	PRESCRIPCIONES	OTRAS CAUSAS	TOTAL DERECHOS CANCELADOS
2014	11300	IBI. INMUEBLES NATUR. URBANA	0,00	0,00	0,00	2.698,91	2.698,91
2015	11300	IBI. INMUEBLES NATUR. URBANA	0,00	0,00	0,00	2.821,81	2.821,81
2015	11500	IMP. S/VEHICULOS TRAC.MECANICA	0,00	0,00	0,00	778,64	778,64
2016	11300	IBI. INMUEBLES NATUR. URBANA	0,00	0,00	0,00	5.438,80	5.438,80
2016	11500	IMP. S/VEHICULOS TRAC.MECANICA	0,00	0,00	0,00	816,72	816,72
2017	11300	IBI. INMUEBLES NATUR. URBANA	0,00	0,00	0,00	29.363,47	29.363,47
2017	11500	IMP. S/VEHICULOS TRAC.MECANICA	0,00	0,00	0,00	2.756,12	2.756,12
2017	30200	TASA RECOG. DOMIC. DE BASURAS	0,00	0,00	0,00	5.008,76	5.008,76
2018	11300	IBI. INMUEBLES NATUR. URBANA	0,00	0,00	0,00	7.566,55	7.566,55
2018	11500	IMP. S/VEHICULOS TRAC.MECANICA	0,00	0,00	0,00	4.321,10	4.321,10
2018	11600	IMP. S/INC.VALOR TERR.NAT.URB.	0,00	0,00	0,00	5.254,99	5.254,99
2019	11200	IBI. INMUEBLES NATUR. RUSTICA	0,00	0,00	0,00	2.775,74	2.775,74
2019	11300	IBI. INMUEBLES NATUR. URBANA	0,00	0,00	0,00	10.814,33	10.814,33
2019	11500	IMP. S/VEHICULOS TRAC.MECANICA	0,00	0,00	0,00	6.112,35	6.112,35
2019	11600	IMP. S/INC.VALOR TERR.NAT.URB.	0,00	0,00	0,00	12.462,91	12.462,91
2020	11300	IBI. INMUEBLES NATUR. URBANA	0,00	0,00	0,00	7.998,29	7.998,29
2020	11500	IMP. S/VEHICULOS TRAC.MECANICA	0,00	0,00	0,00	27.693,23	27.693,23
2020	11600	IMP. S/INC.VALOR TERR.NAT.URB.	0,00	0,00	0,00	4.748,02	4.748,02
2020	30200	TASA RECOG. DOMIC. DE BASURAS	0,00	0,00	0,00	106.972,67	106.972,67
2021	11200	IBI. INMUEBLES NATUR. RUSTICA	0,00	0,00	0,00	4.802,99	4.802,99
2021	11300	IBI. INMUEBLES NATUR. URBANA	0,00	0,00	0,00	102.596,30	102.596,30
2021	11500	IMP. S/VEHICULOS TRAC.MECANICA	0,00	0,00	0,00	93.718,07	93.718,07
2021	11600	IMP. S/INC.VALOR TERR.NAT.URB.	0,00	0,00	0,00	16.242,43	16.242,43
2021	13000	IMP. S/ACTIVIDADES ECONOMICAS	0,00	0,00	0,00	185.801,99	185.801,99
2021	30000	TASA DE AGUA POTABLE A DOMIC.	0,00	0,00	0,00	24.500,89	24.500,89
2021	30200	TASA RECOG. DOMIC. DE BASURAS	0,00	0,00	0,00	40.697,59	40.697,59
TOTAL			0,00	0,00	0,00	714.763,67	714.763,67

24 - INFORMACIÓN PRESUPUESTARIA

2. EJERCICIOS CERRADOS
3. PRESUPUESTO DE INGRESOS. VARIACIÓN DE RESULTADO SPRESUPUESTARIOS DE EJERCICIOS ANTERIORES

24. INFORMACIÓN PRESUPUESTARIA

24.2 EJERCICIOS CERRADOS

3. VARIACIÓN DE RESULTADOS PRESUPUESTARIOS DE EJERCICIOS ANTERIORES

	TOTAL VARIACIÓN DERECHOS	TOTAL VARIACIÓN OBLIGACIONES	VARIACIÓN RESULTADOS PRESUPUESTARIOS DE EJERCICIOS ANTERIORES
a) Operaciones corrientes	-718.387,21	-388,83	-717.998,38
b) Operaciones de capital	0,00	0,00	0,00
1. TOTAL VARIACIÓN OPERACIONES NO FINANCIERAS (a+b)	-718.387,21	-388,83	-717.998,38
c) Activos financieros	0,00	0,00	0,00
d) Pasivos financieros	0,00	0,00	0,00
2. TOTAL VARIACIÓN OPERACIONES FINANCIERAS (c+d)	0,00	0,00	0,00
TOTAL (1+2)	-718.387,21	-388,83	-717.998,38

24 - INFORMACIÓN PRESUPUESTARIA

3. EJERCICIOS POSTERIORES

1. COMPROMISOS DE GASTO CON CARGO A PRESUPUESTOS DE EJERCICIOS POSTERIORES

24. INFORMACIÓN PRESUPUESTARIA

24.3 EJERCICIOS POSTERIORES

1. COMPROMISOS DE GASTO CON CARGO A PRESUPUESTOS DE EJERCICIOS POSTERIORES

No constan datos para este apartado.

24 - INFORMACIÓN PRESUPUESTARIA

3. EJERCICIOS POSTERIORES

2. COMPROMISOS DE INGRESO CON CARGO A PRESUPUESTOS DE EJERCICIOS POSTERIORES

24. INFORMACIÓN PRESUPUESTARIA

24.3 EJERCICIOS POSTERIORES

2. COMPROMISOS DE INGRESO CON CARGO A PRESUPUESTOS DE EJERCICIOS POSTERIORES

No constan datos para este apartado.

24 - INFORMACIÓN PRESUPUESTARIA

4. EJECUCIÓN DE PROYECTOS DE GASTOS 1. RESUMEN DE EJECUCIÓN

24. INFORMACIÓN PRESUPUESTARIA

24.4 EJECUCIÓN DE PROYECTOS DE GASTOS

1. RESUMEN DE EJECUCIÓN

No constan datos para este apartado.

24 - INFORMACIÓN PRESUPUESTARIA

4. EJECUCIÓN DE PROYECTOS DE GASTOS 2. ANUALIDADES PENDIENTES

24. INFORMACIÓN PRESUPUESTARIA

24.4 EJECUCIÓN DE PROYECTOS DE GASTOS

2. ANUALIDADES PENDIENTES

No constan datos para este apartado.

24 - INFORMACIÓN PRESUPUESTARIA

5. GASTOS CON FINANCIACIÓN AFECTADA

24. INFORMACIÓN PRESUPUESTARIA

24.5 Gastos con Financiación Afectada

No constan datos para este apartado.

24 - INFORMACIÓN PRESUPUESTARIA

6. ESTADO DEL REMANENTE DE TESORERÍA

24. INFORMACIÓN PRESUPUESTARIA

24.6 Estado del Remanente de Tesorería

Nº DE CUENTAS	COMPONENTES	2022		2021	
57, 556	1. (+) Fondos líquidos		1.308.739,63		1.045.308,39
	2. (+) Derechos pendientes de cobro		4.420.930,67		5.671.116,37
430	-(+) del Presupuesto corriente	627.380,40		1.991.478,26	
431	-(+) de Presupuestos cerrados	3.659.562,43		3.543.022,41	
257, 258, 270, 275, 440, 442, 449, 456, 470, 471, 472, 537, 538, 550, 565, 566	-(+) de operaciones no presupuestarias	133.987,84		136.615,70	
	3. (-) Obligaciones pendientes de pago		6.762.487,65		5.025.819,30
400	-(+) del Presupuesto corriente	3.155.197,28		1.952.047,95	
401	-(+) de Presupuestos cerrados	45.761,50		34.119,50	
165, 166, 180, 185, 410, 414, 419, 453, 456, 475, 476, 477, 502, 515, 516, 521, 550, 560, 561	-(+) de operaciones no presupuestarias	3.561.528,87		3.039.651,85	
	4. (+) Partidas pendientes de aplicación		-15.678,23		-32.027,09
554, 559	-(-) cobros realizados pendientes de aplicación definitiva	17.885,38		31.733,79	
555, 5581, 5585	-(+) pagos realizados pendientes de aplicación definitiva	2.207,15		-293,30	
	I. Remanente de tesorería total (1 + 2 – 3 + 4)		-1.048.495,58		1.658.578,37
2961, 2962, 2981, 2982, 4900, 4901, 4902, 1903, 5961, 5962, 5981, 5982	II. Saldos de dudoso cobro		1.270.802,94		902.029,03
	III. Exceso de financiación afectada		371.551,19		642.525,13
	IV. Remanente de tesorería para gastos generales (I – II – III)		-2.690.849,71		114.024,21

24 - INFORMACIÓN PRESUPUESTARIA

7. ACREEDORES POR OPERACIONES DEVENGADAS

24. INFORMACIÓN PRESUPUESTARIA

24.7 ACREEDORES POR OPERACIONES DEVENGADAS

CUENTA	DENOMINACIÓN	IMPORTE
120	Resultados de ejercicios anteriores.	12.224,65
TOTAL		12.224,65

Cuenta General del Ejercicio 2022

25 - INDICADORES FINANCIEROS, PATRIMONIALES Y PRESUPUESTARIOS

25 - INDICADORES FINANCIEROS, PATRIMONIALES Y PRESUPUESTARIOS

1. INDICADORES FINANCIEROS Y PATRIMONIALES

25. INDICADORES FINANCIEROS, PATRIMONIALES Y PRESUPUESTARIOS

25.1 INDICADORES FINANCIEROS Y PATRIMONIALES

A) LIQUIDEZ INMEDIATA

FONDOS LÍQUIDOS (1)	PASIVO CORRIENTE (2)	LIQUIDEZ INMEDIATA (1/2)
1.308.739,63	6.791.378,31	0,19

B) LIQUIDEZ A CORTO PLAZO

FONDOS LÍQUIDOS (1)	DERECHOS PENDIENTES DE COBRO (2)	PASIVO CORRIENTE (3)	LIQUIDEZ A CORTO PLAZO ((1+2)/3)
1.308.739,63	4.420.930,67	6.791.378,31	0,84

C) LIQUIDEZ GENERAL

ACTIVO CORRIENTE (1)	PASIVO CORRIENTE (2)	LIQUIDEZ GENERAL (1/2)
4.434.733,38	6.791.378,31	0,65

D) ENDEUDAMIENTO POR HABITANTE

PASIVO CORRIENTE (1)	PASIVO NO CORRIENTE (2)	NÚMERO DE HABITANTES (3)	ENDEUDAMIENTO POR HABITANTE ((1+2)/3)
6.791.378,31	9.779.931,92	24224	684,09

E) ENDEUDAMIENTO

PASIVO CORRIENTE (1)	PASIVO NO CORRIENTE (2)	PATRIMONIO NETO (3)	ENDEUDAMIENTO ((1+2)/(1+2+3))
6.791.378,31	9.779.931,92	115.374.246,53	0,13

F) RELACIÓN DE ENDEUDAMIENTO

PASIVO CORRIENTE (1)	PASIVO NO CORRIENTE (2)	RELACIÓN DE ENDEUDAMIENTO (1/2)
6.791.378,31	9.779.931,92	0,69

G) CASH-FLOW

PASIVO NO CORRIENTE (1)	FLUJOS NETOS DE GESTIÓN (2)	PASIVO CORRIENTE (3)	CASH-FLOW ((1/2) + (3/2))
9.779.931,92	1.459.033,03	6.791.378,31	11,36

H) PERIODO MEDIO DE PAGO A ACREEDORES COMERCIALES

SUMATORIO DE NÚMERO DE DÍAS PERIODO DE PAGO X IMPORTE DE PAGO (1)	SUMATORIO DE IMPORTE DE PAGO (2)	PERIODO MEDIO DE PAGO A ACREEDORES COMERCIALES (1/2)
56.953.682,44	1.811.759,94	31,44

I) PERIODO MEDIO DE COBRO

SUMATORIO DE NÚMERO DE DÍAS PERIODO DE PAGO X IMPORTE DE COBRO (1)	SUMATORIO DE IMPORTE DE COBRO (2)	PERIODO MEDIO DE COBRO(1/2)
812.657.847,65	90.974.424,59	8,93

J) RATIOS DE LA CUENTA DEL RESULTADO ECONÓMICO PATRIMONIAL

1) ESTRUCTURA DE LOS INGRESOS

INGRESOS DE GESTIÓN ORDINARIA (1)	INGRESOS TRIBUTARIOS Y URBANÍSTICOS / (1)	TRANSFERENCIAS Y SUBVENCIONES RECIBIDAS / (1)	VENTAS Y PRESTACIÓN DE SERVICIOS / (1)	RESTO INGRESOS DE GESTIÓN ORDINARIA / (1)
22.421.113,72	0,53	0,44	0,00	0,03

2) ESTRUCTURA DE LOS GASTOS

GASTOS DE GESTIÓN ORDINARIA (1)	GASTOS DE PERSONAL / (1)	TRANSFERENCIAS Y SUBVENCIONES CONCEDIDAS / (1)	APROVISIONAMIENTOS / (1)	RESTO GASTOS DE GESTIÓN ORDINARIA / (1)
22.128.809,63	0,54	0,04	0,00	0,42

3) COBERTURA DE LOS GASTOS CORRIENTES

GASTOS DE GESTIÓN ORDINARIA (1)	INGRESOS DE GESTIÓN ORDINARIA (2)	COBERTURA DE LOS GASTOS CORRIENTES (1/2)
22.128.809,63	22.421.113,72	0,99

25 - INDICADORES FINANCIEROS, PATRIMONIALES Y PRESUPUESTARIOS

2. INDICADORES PRESUPUESTARIOS

25. INDICADORES FINANCIEROS, PATRIMONIALES Y PRESUPUESTARIOS

25.2 INDICADORES PRESUPUESTARIOS

A) DEL PRESUPUESTO DE GASTOS CORRIENTE

1) EJECUCIÓN DEL PRESUPUESTO DE GASTOS

OBLIGACIONES RECONOCIDAS NETAS (1)	CRÉDITOS DEFINITIVOS (2)	EJECUCIÓN DEL PRESUPUESTO DE GASTOS (1/2)
24.596.194,62	27.474.481,30	0,90

2) REALIZACIÓN DE PAGOS

PAGOS REALIZADOS (1)	OBLIGACIONES RECONOCIDAS NETAS (2)	REALIZACIÓN DE PAGOS (1/2)
21.440.997,34	24.596.194,62	0,87

3) GASTO POR HABITANTE

OBLIGACIONES RECONOCIDAS NETAS (1)	NÚMERO DE HABITANTES (2)	GASTO POR HABITANTE (1/2)
24.596.194,62	24224	1.015,36

4) INVERSIÓN POR HABITANTE

OBLIGACIONES RECONOCIDAS NETAS (CAPÍTULOS 6 Y 7) (1)	NÚMERO DE HABITANTES (2)	INVERSIÓN POR HABITANTE (1/2)
1.606.840,79	24224	66,33

5) ESFUERZO INVERSOR

OBLIGACIONES RECONOCIDAS NETAS (CAPÍTULOS 6 Y 7) (1)	TOTAL OBLIGACIONES RECONOCIDAS NETAS (2)	ESFUERZO INVERSOR (1/2)
1.606.840,79	24.596.194,62	0,07

B) DEL PRESUPUESTO DE INGRESOS CORRIENTE

1) EJECUCIÓN DEL PRESUPUESTO DE INGRESOS

DERECHOS RECONOCIDOS NETOS (1)	PREVISIONES DEFINITIVAS (2)	EJECUCIÓN DEL PRESUPUESTO DE INGRESOS (1/2)
22.617.260,18	27.474.481,30	0,82

2) REALIZACIÓN DE COBROS

RECAUDACIÓN NETA (1)	DERECHOS RECONOCIDOS NETOS (2)	REALIZACIÓN DE COBROS (1/2)
21.989.879,78	22.617.260,18	0,97

3) AUTONOMÍA

DERECHOS RECONOCIDOS NETOS (CAPÍTULOS 1 A 3, 5, 6 Y 8 + TRANSFERENCIAS RECIBIDAS) (1)	TOTAL DERECHOS RECONOCIDOS NETOS (2)	AUTONOMÍA (1/2)
18.964.209,72	22.617.260,18	0,84

4) AUTONOMÍA FISCAL

DERECHOS RECONOCIDOS NETOS (DE INGRESOS DE NATURALEZ TRIBUTARIA) (1)	TOTAL DERECHOS RECONOCIDOS NETOS (2)	AUTONOMÍA FISCAL (1/2)
11.653.982,74	22.617.260,18	0,52

5) SUPERÁVIT (O DÉFICIT) POR HABITANTE

RESULTADO PRESUPUESTARIO AJUSTADO (1)	NÚMERO DE HABITANTES (2)	SUPERÁVIT (O DÉFICIT) POR HABITANTE (1/2)
-2.350.485,63	24224	-97,03

C) DE PRESUPUESTOS CERRADOS

1) REALIZACIÓN DE PAGOS

PAGOS (1)	SALDO INICIAL DE OBLIGACIONES (+/- MODIFICACIONES Y ANULACIONES) (2)	REALIZACIÓN DE PAGOS (1/2)
1.940.017,12	2.003.777,93	0,97

2) REALIZACIÓN DE COBROS

COBROS (1)	SALDO INICIAL DE DERECHOS (+/- MODIFICACIONES Y ANULACIONES) (2)	REALIZACIÓN DE COBROS (1/2)
1.156.551,03	5.741.577,64	0,20

Cuenta General del Ejercicio 2022

26 - INFORMACIÓN SOBRE EL COSTE DE LAS ACTIVIDADES

26 - INFORMACIÓN SOBRE EL COSTE DE LAS ACTIVIDADES

1. RESUMEN GENERAL DE COSTES DE LA ENTIDAD

26. INFORMACIÓN SOBRE EL COSTE DE LAS ACTIVIDADES

26.1 RESUMEN GENERAL DE COSTES DE LA ENTIDAD

No constan datos para este apartado.

26 - INFORMACIÓN SOBRE EL COSTE DE LAS ACTIVIDADES

2. RESUMEN DEL COSTE POR ELEMENTOS DE LAS ACTIVIDADES

26. INFORMACIÓN SOBRE EL COSTE DE LAS ACTIVIDADES

26.2 RESUMEN DEL COSTE POR ELEMENTOS DE LAS ACTIVIDADES

No constan datos para este apartado.

26 - INFORMACIÓN SOBRE EL COSTE DE LAS ACTIVIDADES

3. RESUMEN DE COSTES POR ACTIVIDAD

26. INFORMACIÓN SOBRE EL COSTE DE LAS ACTIVIDADES

26.3 RESUMEN DE COSTES POR ACTIVIDAD

No constan datos para este apartado.

26 - INFORMACIÓN SOBRE EL COSTE DE LAS ACTIVIDADES

4. RESUMEN RELACIONANDO COSTES E INGRESOS DE LAS ACTIVIDADES

26. INFORMACIÓN SOBRE EL COSTE DE LAS ACTIVIDADES

26.4 RESUMEN RELACIONANDO COSTES E INGRESOS DE LAS ACTIVIDADES

Cuenta General del Ejercicio 2022

27 - INDICADORES DE GESTIÓN

27. INDICADORES DE GESTIÓN

1) INDICADORES DE EFICACIA

A) NUM. DE ACTUACIONES REALIZADAS / NUM. DE ACTUACIONES PREVISTAS

DESCRIPCIÓN DE LA ACTIVIDAD	NUM. DE ACTUACIONES REALIZADAS (1)	NUM. DE ACTUACIONES PREVISTAS (2)	VALOR INDICADOR (1/2)

B) PLAZO MEDIO DE ESPERA PARA RECIBIR UN DETERMINADO SERVICIO PÚBLICO

DESCRIPCIÓN DE LA ACTIVIDAD	PLAZO MEDIO

C) PORCENTAJE DE POBLACIÓN CUBIERTA POR UN DETERMINADO SERVICIO PÚBLICO

DESCRIPCIÓN DE LA ACTIVIDAD	PORCENTAJE POBLACIÓN

D) NUM. DE ACTUACIONES EJERCICIO ACTUAL / NUM. DE ACTUACIONES EJERCICIOS ANTERIORES

DESCRIPCIÓN DE LA ACTIVIDAD	NUM. DE ACTUACIONES REALIZADAS EJERCICIO ACTUAL (1)	NUM. DE ACTUACIONES PREVISTAS EJERCICIO ACTUAL (2)	NUM. MEDIO DE ACTUACIONES REALIZADAS EJERCICIOS ANTERIORES (3)	NUM. MEDIO DE ACTUACIONES PREVISTAS EJERCICIOS ANTERIORES (4)	VALOR INDICADOR (1/2) / (3/4)

2) INDICADORES DE EFICIENCIA

A) COSTE DE ACTIVIDAD / NÚMERO DE USUARIOS

DESCRIPCIÓN DE LA ACTIVIDAD	COSTE DE LA ACTIVIDAD (1)	NÚMERO DE USUARIOS (2)	VALOR INDICADOR (1/2)

B) COSTE REAL DE LA ACTIVIDAD / COSTE PREVISTO DE LA ACTIVIDAD

DESCRIPCIÓN DE LA ACTIVIDAD	COSTE REAL DE LA ACTIVIDAD (1)	COSTE PREVISTO DE LA ACTIVIDAD (2)	VALOR INDICADOR (1/2)

C) COSTE DE LA ACTIVIDAD / NÚMERO DE UNIDADES EQUIVALENTES PRODUCIDAS

DESCRIPCIÓN DE LA ACTIVIDAD	COSTE DE LA ACTIVIDAD (1)	NÚMERO DE UNIDADES EQUIVALENTES PRODUCIDAS (2)	VALOR INDICADOR (1/2)

3) INDICADOR DE ECONOMÍA

DESCRIPCIÓN DE LA ACTIVIDAD	PRECIO O COSTE DE ADQUISICIÓN DEL FACTOR DE PRODUCCIÓN "X" (1)	PRECIO MEDIO DEL FACTOR DE PRODUCCIÓN "X" EN EL MERCADO (2)	VALOR INDICADOR (1/2)

4) INDICADOR DE MEDIOS DE PRODUCCIÓN

DESCRIPCIÓN DE LA ACTIVIDAD	COSTE DE PERSONAL (1)	NÚMERO DE PERSONAS EQUIVALENTES (2)	VALOR INDICADOR (1/2)

Cuenta General del Ejercicio 2022

28 - HECHOS POSTERIORES AL CIERRE

28 - HECHOS POSTERIORES AL CIERRE

No constan datos para este apartado.

Cuenta General del Ejercicio 2022

29 - ASPECTOS DERIVADOS DE LA TRANSICIÓN A LAS NUEVAS NORMAS CONTABLES

Aspectos derivados de la transición a las nuevas normas contables

1.Estado de conciliación

Aspectos derivados de la transición a las nuevas normas contables

2.Datos incluidos en la cuentas del ejercicio 2014
1-Balance

Aspectos derivados de la transición a las nuevas normas contables

2.Datos incluidos en la cuentas del ejercicio 2014
2-Cuenta de Resultado

Aspectos derivados de la transición a las nuevas normas contables

2.Datos incluidos en la cuentas del ejercicio 2014
3-Remanente de Tesorería

Aspectos derivados de la transición a las nuevas normas contables

3.Ajustes realizados por disposición transitoria

Cuenta General del Ejercicio 2022

30 - ESTADO DE CONCILIACIÓN BANCARIA

30. ESTADO DE CONCILIACIÓN BANCARIA

No constan datos para este apartado.

Cuenta General del Ejercicio 2022

31 - BALANCE DE COMPROBACIÓN

31. BALANCE DE COMPROBACIÓN

CUENTA	DESCRIPCIÓN	SALDO INICIAL DEUDOR	SALDO INICIAL ACREEDOR	MOVIMIENTOS DEBE	MOVIMIENTOS HABER	SALDO FINAL DEUDOR	SALDO FINAL ACREEDOR
000	Presupuesto ejercicio corriente.	0,00	0,00	27.474.481,30	27.474.481,30	0,00	0,00
001	Presupuesto de gastos.Créditos iniciales.	0,00	0,00	26.325.000,00	26.325.000,00	0,00	0,00
0024	Incorporaciones de remanentes de crédito.	0,00	0,00	626.846,50	626.846,50	0,00	0,00
0025	Créditos generados por ingresos.	0,00	0,00	522.634,80	522.634,80	0,00	0,00
0030	Créditos disponibles.	0,00	0,00	24.596.194,62	27.474.481,30	0,00	2.878.286,68
004	Presupuesto de gastos.Gastos autorizados.	0,00	0,00	24.596.194,62	24.596.194,62	0,00	0,00
005	Presupuesto de gastos.Gastos comprometidos.	0,00	0,00	0,00	24.596.194,62	0,00	24.596.194,62
006	Presupuesto de ingresos.Previsiones iniciales.	0,00	0,00	26.325.000,00	26.325.000,00	0,00	0,00
007	Presupuesto de ingresos.Modificación de prevision	0,00	0,00	1.149.481,30	1.149.481,30	0,00	0,00
008	Presupuesto de ingresos.Previsiones definitivas.	0,00	0,00	27.474.481,30	0,00	27.474.481,30	0,00
100	Patrimonio.	0,00	99.570.617,80	0,00	0,00	0,00	99.570.617,80
120	Resultados de ejercicios anteriores.	0,00	13.572.864,17	380.411,75	2.661.461,06	0,00	15.853.913,48
129	Resultado del ejercicio.	0,00	2.661.461,06	2.661.461,06	0,00	0,00	0,00
131	Subvenciones para la financiación de activos corri	0,00	757.037,52	0,00	0,00	0,00	757.037,52
170	Deudas a largo plazo con entidades de crédito.	0,00	8.664.907,19	2.912.523,26	3.501.234,35	0,00	9.253.618,28
179	Otras deudas a largo plazo.	0,00	526.313,64	0,00	0,00	0,00	526.313,64
201	Inversión en desarrollo.	6.927,86	0,00	0,00	0,00	6.927,86	0,00
203	Propiedad industrial e intelectual.	5.414,88	0,00	0,00	0,00	5.414,88	0,00
206	Aplicaciones informáticas.	7.086,12	0,00	0,00	0,00	7.086,12	0,00
209	Otro inmovilizado intangible.	849.842,21	0,00	0,00	0,00	849.842,21	0,00
210	Terrenos y bienes naturales.	38.935.045,95	0,00	0,00	0,00	38.935.045,95	0,00
211	Construcciones.	56.957.786,79	0,00	400.176,90	0,00	57.357.963,69	0,00
212	Infraestructuras.	490.382,47	0,00	68.703,03	0,00	559.085,50	0,00
213	Bienes del patrimonio histórico.	2.153.993,28	0,00	0,00	0,00	2.153.993,28	0,00
214	Maquinaria y utillaje.	775.404,19	0,00	39.981,65	0,00	815.385,84	0,00
215	Instalaciones técnicas y otras instalaciones.	7.868.228,29	0,00	282.801,36	0,00	8.151.029,65	0,00
216	Mobiliario.	2.322.131,59	0,00	53.959,53	0,00	2.376.091,12	0,00
217	Equipos para procesos de información.	1.218.912,81	0,00	0,00	0,00	1.218.912,81	0,00
218	Elementos de transporte.	984.730,87	0,00	42.821,03	0,00	1.027.551,90	0,00
219	Otro inmovilizado material.	1.525.880,01	0,00	344.713,05	0,00	1.870.593,06	0,00
2300	Adaptación de terrenos y bienes naturales.Inmovili	1.734.691,55	0,00	0,00	0,00	1.734.691,55	0,00
2310	Construcciones en curso.Inmovilizado material.	0,00	0,00	2.420,00	0,00	2.420,00	0,00
232	Infraestructuras en curso.	13.089.144,88	0,00	146.271,26	0,00	13.235.416,14	0,00
237	Equipos para procesos de información en montaje.	5.232,60	0,00	1.430,49	0,00	6.663,09	0,00
238	Otro inmovilizado material en curso.	11.109,47	0,00	7.026,82	0,00	18.136,29	0,00
2501	En sociedades mercantiles.	1.567.006,31	0,00	0,00	0,00	1.567.006,31	0,00
2511	En sociedades mercantiles y sociedades cooperativa	610,00	0,00	0,00	0,00	610,00	0,00

31. BALANCE DE COMPROBACIÓN

CUENTA	DESCRIPCIÓN	SALDO INICIAL DEUDOR	SALDO INICIAL ACREEDOR	MOVIMIENTOS DEBE	MOVIMIENTOS HABER	SALDO FINAL DEUDOR	SALDO FINAL ACREEDOR
259	Desembolsos pendientes sobre participaciones a lar	-1.212.662,20	0,00	0,00	0,00	0,00	1.212.662,20
2811	Amortización acumulada de construcciones.	0,00	2.484.878,25	0,00	0,00	0,00	2.484.878,25
2812	Amortización acumulada de infraestructuras.	0,00	532,50	0,00	0,00	0,00	532,50
2814	Amortización acumulada de maquinaria y utillaje.	0,00	40.241,85	0,00	0,00	0,00	40.241,85
2815	Amortización acumulada de instalaciones técnicas y	0,00	46.516,31	0,00	0,00	0,00	46.516,31
2816	Amortización acumulada de mobiliario.	0,00	218.789,81	0,00	0,00	0,00	218.789,81
2817	Amortización acumulada de equipos para procesos de	0,00	209.853,82	0,00	0,00	0,00	209.853,82
2818	Amortización acumulada de elementos de transporte.	0,00	178.029,32	0,00	0,00	0,00	178.029,32
2909	Deterioro de valor de otro inmovilizado intangible	0,00	0,00	1.053,07	0,00	1.053,07	0,00
2999	Deterioro de valor por usufructo cedido de otro in	0,00	0,00	1.407,12	0,00	1.407,12	0,00
4000	Operaciones de gestión.	0,00	0,00	19.749.261,68	22.187.366,52	0,00	2.438.104,84
4001	Otras cuentas a pagar.	0,00	0,00	20.120,00	20.120,00	0,00	0,00
4003	Otras deudas.	0,00	0,00	1.671.615,66	2.388.708,10	0,00	717.092,44
4010	Operaciones de gestión.	0,00	1.810.561,23	1.764.411,30	-388,83	0,00	45.761,10
4013	Otras deudas.	0,00	175.606,22	175.605,82	0,00	0,00	0,40
4131	Acreedores por operaciones pendientes de aplicar a	0,00	23.408,21	11.183,56	0,00	0,00	12.224,65
414	Entes Públicos acreedores por recaudación de recur	0,00	217.453,35	0,00	0,00	0,00	217.453,35
4180	Operaciones de gestión.	0,00	127,71	359.589,09	359.589,09	0,00	127,71
419	Otros acreedores no presupuestarios.	0,00	973.036,09	21.900,26	52.430,47	0,00	1.003.566,30
4300	Operaciones de gestión.	0,00	0,00	22.868.452,29	22.156.047,74	712.404,55	0,00
4301	Otras cuentas a cobrar.	0,00	0,00	158.600,00	158.600,00	0,00	0,00
4303	Otras inversiones financieras.	0,00	0,00	34.821,13	34.821,13	0,00	0,00
4310	Operaciones de gestión.	5.507.430,67	0,00	0,00	1.156.551,03	4.350.879,64	0,00
4313	Otras inversiones financieras.	27.070,00	0,00	0,00	0,00	27.070,00	0,00
43300	Operaciones de gestión.	0,00	0,00	0,00	40.564,37	0,00	40.564,37
4339	Por devolución de ingresos.	0,00	0,00	0,00	359.589,09	0,00	359.589,09
43400	Operaciones de gestión.	0,00	0,00	0,00	3.623,54	0,00	3.623,54
437	Devolución de ingresos.	0,00	0,00	359.589,09	0,00	359.589,09	0,00
43810	Operaciones de gestión.	0,00	0,00	0,00	44.459,78	0,00	44.459,78
43910	Operaciones de gestión.	0,00	0,00	0,00	714.763,67	0,00	714.763,67
440	Deudores por IVA repercutido.	12.417,44	0,00	28.539,63	30.811,33	10.145,74	0,00
4429	Otros deudores por servicio de recaudación.	-947,16	0,00	0,00	0,00	0,00	947,16
449	Otros deudores no presupuestarios.	124.984,49	0,00	74.281,67	74.637,83	124.628,33	0,00
4750	Hacienda Pública, acreedor por IVA.	0,00	4.889,67	11.014,13	28.539,63	0,00	22.415,17
4751	Hacienda Pública, acreedor por retenciones practic	0,00	167.134,42	1.364.105,89	1.401.598,53	0,00	204.627,06
4759	Hacienda Pública, acreedor por otros conceptos.	0,00	0,00	0,00	4.091,00	0,00	4.091,00
4760	Seguridad Social.	0,00	46.368,31	557.929,03	558.811,22	0,00	47.250,50

31. BALANCE DE COMPROBACIÓN

CUENTA	DESCRIPCIÓN	SALDO INICIAL DEUDOR	SALDO INICIAL ACREEDOR	MOVIMIENTOS DEBE	MOVIMIENTOS HABER	SALDO FINAL DEUDOR	SALDO FINAL ACREEDOR
4770	IVA repercutido.	0,00	0,00	28.539,63	28.539,63	0,00	0,00
4900	Operaciones de gestión.	0,00	902.029,03	902.029,03	1.270.802,94	0,00	1.270.802,94
520	Deudas a corto plazo con entidades de crédito.	0,00	1.410.753,57	2.418.811,65	1.008.058,08	0,00	0,00
521	Deudas por Operaciones de Tesorería.	0,00	1.400.000,00	4.868.000,00	5.287.000,00	0,00	1.819.000,00
529	Otras deudas a corto plazo.	0,00	42.512,45	43.859,53	0,00	1.347,08	0,00
5429	Otros créditos a corto plazo.	1.800,00	0,00	1.800,00	0,00	3.600,00	0,00
544	Créditos a corto plazo al personal.	-23.581,13	0,00	53.141,13	59.501,13	0,00	29.941,13
554	Cobros pendientes de aplicación.	0,00	31.733,79	18.374.751,98	18.360.903,57	0,00	17.885,38
555	Pagos pendientes de aplicación.	-293,30	0,00	40.822,58	38.322,13	2.207,15	0,00
556	Movimientos internos de tesorería.	0,00	0,00	13.285.421,24	13.285.421,24	0,00	0,00
557	Formalización.	377.177,04	0,00	2.644.379,75	3.021.556,79	0,00	0,00
560	Fianzas recibidas a corto plazo.	0,00	43,66	0,00	0,00	0,00	43,66
561	Depósitos recibidos a corto plazo.	0,00	230.726,35	22.476,13	34.831,61	0,00	243.081,83
566	Depósitos constituidos a corto plazo.	160,93	0,00	0,00	0,00	160,93	0,00
570	Caja operativa.	498,47	0,00	1.596,00	1.521,49	572,98	0,00
571	Bancos e instituciones de crédito.Cuentas operativ	905.623,08	0,00	37.665.031,19	37.321.988,24	1.248.666,03	0,00
573	Bancos e instituciones de crédito.Cuentas restring	139.186,83	0,00	2.606.474,48	2.686.160,70	59.500,61	0,00
5759	Otras cuentas restringidas de pagos.	0,01	0,00	0,00	0,00	0,01	0,00
621	Arrendamientos y cánones.	0,00	0,00	245.595,70	0,00	245.595,70	0,00
622	Reparaciones y conservación.	0,00	0,00	1.037.774,42	0,00	1.037.774,42	0,00
623	Servicios de profesionales independientes.	0,00	0,00	140.103,51	0,00	140.103,51	0,00
625	Primas de seguros.	0,00	0,00	81.503,70	0,00	81.503,70	0,00
627	Publicidad, propaganda y relaciones públicas.	0,00	0,00	142.253,14	0,00	142.253,14	0,00
628	Suministros.	0,00	0,00	3.007.762,02	0,00	3.007.762,02	0,00
629	Comunicaciones y otros servicios.	0,00	0,00	4.630.436,77	0,00	4.630.436,77	0,00
632	Tributos de carácter estatal.	0,00	0,00	223,93	0,00	223,93	0,00
640	Sueldos y salarios.	0,00	0,00	9.201.440,12	0,00	9.201.440,12	0,00
641	Indemnizaciones.	0,00	0,00	33.910,48	0,00	33.910,48	0,00
642	Cotizaciones sociales a cargo del empleador.	0,00	0,00	2.728.210,92	0,00	2.728.210,92	0,00
644	Otros gastos sociales.	0,00	0,00	45.285,32	0,00	45.285,32	0,00
6501	Al resto de entidades.	0,00	0,00	350.403,56	0,00	350.403,56	0,00
6510	A la entidad o entidades propietarias.	0,00	0,00	5.950,00	0,00	5.950,00	0,00
6511	Al resto de entidades.	0,00	0,00	477.956,04	0,00	477.956,04	0,00
6625	Intereses de deudas con entidades de crédito.	0,00	0,00	47.666,67	0,00	47.666,67	0,00
669	Otros gastos financieros.	0,00	0,00	15.006,97	0,00	15.006,97	0,00
678	Gastos excepcionales.	0,00	0,00	759.223,45	0,00	759.223,45	0,00
6983	Pérdidas por deterioro de créditos a otras entidad	0,00	0,00	1.270.802,94	0,00	1.270.802,94	0,00

31. BALANCE DE COMPROBACIÓN

CUENTA	DESCRIPCIÓN	SALDO INICIAL DEUDOR	SALDO INICIAL ACREEDOR	MOVIMIENTOS DEBE	MOVIMIENTOS HABER	SALDO FINAL DEUDOR	SALDO FINAL ACREEDOR
724	Impuesto sobre bienes inmuebles.	0,00	0,00	28.411,50	6.026.368,76	0,00	5.997.957,26
725	Impuesto sobre vehículos de tracción mecánica.	0,00	0,00	6.701,43	1.388.103,23	0,00	1.381.401,80
726	Impuesto sobre el incremento del valor de los terr	0,00	0,00	0,00	81.762,57	0,00	81.762,57
727	Impuesto sobre actividades económicas.	0,00	0,00	0,00	706.830,80	0,00	706.830,80
733	Impuesto sobre construcciones, instalaciones y obr	0,00	0,00	41.320,87	353.900,45	0,00	312.579,58
735	Impuesto municipal sobre gastos suntuarios.	0,00	0,00	0,00	6.502,29	0,00	6.502,29
740	Tasas por prestación de servicios o realización de	0,00	0,00	7.369,44	2.195.195,18	0,00	2.187.825,74
741	Precios públicos por prestación de servicios o rea	0,00	0,00	0,00	33.503,68	0,00	33.503,68
742	Tasas por utilización privativa o aprovechamiento	0,00	0,00	856,38	1.024.438,86	0,00	1.023.582,48
7460	Canon por aprovechamientos urbanísticos.	0,00	0,00	0,00	84.139,28	0,00	84.139,28
7500	De la entidad o entidades propietarias.	0,00	0,00	0,00	37.232,15	0,00	37.232,15
7501	Del resto de entidades.	0,00	0,00	208.708,97	9.875.125,25	0,00	9.666.416,28
7510	De la entidad o entidades propietarias.	0,00	0,00	0,00	188.376,44	0,00	188.376,44
7511	Del resto de entidades.	0,00	0,00	62.295,34	34.758,87	27.536,47	0,00
7520	De la entidad o entidades propietarias.	0,00	0,00	0,00	28.958,63	0,00	28.958,63
753	Subvenciones para la financiación del inmovilizado	0,00	0,00	0,00	22.463,09	0,00	22.463,09
769	Otros ingresos financieros.	0,00	0,00	0,00	66.833,30	0,00	66.833,30
775	Reintegros.	0,00	0,00	0,00	1.748,25	0,00	1.748,25
776	Ingresos por arrendamientos.	0,00	0,00	0,00	387.337,36	0,00	387.337,36
777	Otros ingresos.	0,00	0,00	630,00	324.873,85	0,00	324.243,85
7983	Reversión del deterioro de créditos a otras entida	0,00	0,00	0,00	902.029,03	0,00	902.029,03
TOTAL		136.368.427,30	136.368.427,30	323.203.433,96	323.203.433,96	190.526.627,01	190.526.627,01

**INFORME DE AUDITORÍA DE CUENTAS
ANUALES EMITIDO POR UN AUDITOR
INDEPENDIENTE**

**SOCIEDAD ANÓNIMA DE PROMOCIÓN Y
EQUIPAMIENTO DE SUELO DE ALMANSA**

Albacete, 12 de abril de 2023

INFORME DE AUDITORÍA DE CUENTAS ANUALES DE PYMES EMITIDO POR UN AUDITOR INDEPENDIENTE

AL Consejo de Administración de **SOCIEDAD ANÓNIMA DE PROMOCIÓN Y EQUIPAMIENTO DE SUELO DE ALMANSA**.

Opinión

Hemos auditado las cuentas anuales de pymes de **SOCIEDAD ANÓNIMA DE PROMOCIÓN Y EQUIPAMIENTO DE SUELO DE ALMANSA**, que comprenden el balance a 31 de diciembre de 2022, la cuenta de pérdidas y ganancias y la memoria (todos ellos de pymes), correspondientes al ejercicio terminado en dicha fecha.

En nuestra opinión, las cuentas anuales de pymes adjuntas expresan, en todos los aspectos significativos, la imagen fiel del patrimonio y de la situación financiera de la Sociedad a 31 de diciembre de 2022, así como de sus resultados correspondientes al ejercicio anual terminado en dicha fecha, de conformidad con el marco normativo de información financiera que resulta de aplicación (que se identifica en la nota 2 de la memoria) y, en particular, con los principios y criterios contables contenidos en el mismo.

Fundamento de la opinión

Hemos llevado a cabo nuestra auditoría de conformidad con la normativa reguladora de la actividad de auditoría de cuentas vigente en España. Nuestras responsabilidades de acuerdo con dichas normas se describen más adelante en la sección Responsabilidades del auditor en relación con la auditoría de las cuentas anuales de pymes de nuestro informe.

Somos independientes de la Sociedad de conformidad con los requerimientos de ética, incluidos los de independencia, que son aplicables a nuestra auditoría de las cuentas anuales de pymes en España según lo exigido por la normativa reguladora de la actividad de auditoría de cuentas. En este sentido, no hemos prestado servicios distintos a los de la auditoría de cuentas ni han concurrido situaciones o circunstancias que, de acuerdo con lo establecido en la citada normativa reguladora, hayan afectado a la necesaria independencia de modo que se haya visto comprometida.

Consideramos que la evidencia de auditoría que hemos obtenido proporciona una base suficiente y adecuada para nuestra opinión.

Aspectos más relevantes de la auditoría

Los aspectos más relevantes de la auditoría son aquellos que, según nuestro juicio profesional, han sido considerados como los riesgos de incorrección material más significativos en nuestra auditoría de las cuentas anuales de pymes del periodo actual. Estos riesgos han sido tratados en el contexto de nuestra auditoría de las cuentas anuales de pymes en su conjunto, y en la formación de nuestra opinión sobre éstas, y no expresamos una opinión por separado sobre esos riesgos.

Existencias*Descripción:*

El principal activo de la sociedad son sus terrenos que se encuentran clasificados dentro del epígrafe de existencias. La valoración de estos elementos requiere un alto grado de estimación e imputación de sus costes por parte de la Sociedad. Dado que la actividad principal que desempeña la Sociedad es la adquisición, preparación y promoción de suelo preferentemente industrial y su correspondiente equipamiento, hemos considerado la valoración de las existencias como un área significativa de riesgo.

Respuesta de auditoría:

Nuestros procedimientos de auditoría consistieron, entre otros, en verificar que los criterios contables de valoración de existencias representan una razonable aplicación del marco normativo de información financiera aplicable, así como analizar la correcta naturaleza e imputación de los costes aplicados.

Responsabilidad del Consejo de Administración en relación con las cuentas anuales de pymes

El Consejo de Administración es responsable de formular las cuentas anuales de pymes adjuntas, de forma que expresen la imagen fiel del patrimonio, de la situación financiera y de los resultados de la Sociedad, de conformidad con el marco normativo de información financiera aplicable a la entidad en España, y del control interno que consideren necesario para permitir la preparación de cuentas anuales de pymes libres de incorrección material, debida a fraude o error.

En la preparación de las cuentas anuales de pymes, el Consejo de Administración es responsable de la valoración de la capacidad de la Sociedad para continuar como empresa en funcionamiento, revelando, según corresponda, las cuestiones relacionadas con empresa en funcionamiento y utilizando el principio contable de empresa en funcionamiento excepto si Consejo de

Administración tienen intención de liquidar la sociedad o de cesar sus operaciones, o bien no exista otra alternativa realista.

Responsabilidades del auditor en relación con la auditoría de las cuentas anuales de pymes

Nuestros objetivos son obtener una seguridad razonable de que las cuentas anuales de pymes en su conjunto están libres de incorrección material, debida a fraude o error, y emitir un informe de auditoría que contiene nuestra opinión.

Seguridad razonable es un alto grado de seguridad, pero no garantiza que una auditoría realizada de conformidad con la normativa reguladora de la actividad de auditoría de cuentas vigente en España siempre detecte una incorrección material cuando existe. Las incorrecciones pueden deberse a fraude o error y se consideran materiales si, individualmente o de forma agregada, puede preverse razonablemente que influyan en las decisiones económicas que los usuarios toman basándose en las cuentas anuales de pymes.

Como parte de una auditoría de conformidad con la normativa reguladora de auditoría de cuentas en España, aplicamos nuestro juicio profesional y mantenemos una actitud de escepticismo profesional durante toda la auditoría. También:

- Identificamos y valoramos los riesgos de incorrección material en las cuentas anuales de pymes, debida a fraude o error, diseñamos y aplicamos procedimientos de auditoría para responder a dichos riesgos y obtenemos evidencia de auditoría suficiente y adecuada para proporcionar una base para nuestra opinión. El riesgo de no detectar una incorrección material debida a fraude es más elevado que en el caso de una incorrección material debida a error, ya que el fraude puede implicar colusión, falsificación, omisiones deliberadas, manifestaciones intencionadamente erróneas, o la elusión del control interno.
- Obtenemos conocimiento del control interno relevante para la auditoría con el fin de diseñar procedimientos de auditoría que sean adecuados en función de las circunstancias, y no con la finalidad de expresar una opinión sobre la eficacia del control interno de la entidad.
- Evaluamos si las políticas contables aplicadas son adecuadas y la razonabilidad de las estimaciones contables y la correspondiente información revelada por el Consejo de Administración.
- Concluimos sobre si es adecuada la utilización, por el Consejo de Administración, del principio contable de empresa en funcionamiento y, basándonos en la evidencia de auditoría obtenida,

concluimos sobre si existe o no una incertidumbre material relacionada con hechos o con condiciones que pueden generar dudas significativas sobre la capacidad de la Sociedad para continuar como empresa en funcionamiento. Si concluimos que existe una incertidumbre material, se requiere que llamemos la atención en nuestro informe de auditoría sobre la correspondiente información revelada en las cuentas anuales de pymes o, si dichas revelaciones no son adecuadas, que expresemos una opinión modificada. Nuestras conclusiones se basan en la evidencia de auditoría obtenida hasta la fecha de nuestro informe de auditoría. Sin embargo, los hechos o condiciones futuros pueden ser la causa de que la Sociedad deje de ser una empresa en funcionamiento.


- Evaluamos la presentación global, la estructura y el contenido de las cuentas anuales de pymes, incluida la información revelada, y si las cuentas anuales de pymes representan las transacciones y hechos subyacentes de un modo que logran expresar la imagen fiel.

Nos comunicamos con el Consejo de Administración de la entidad en relación con, entre otras cuestiones, el alcance y el momento de realización de la auditoría planificados y los hallazgos significativos de la auditoría, así como cualquier deficiencia significativa del control interno que identificamos en el transcurso de la auditoría.

Entre los riesgos significativos que han sido objeto de comunicación al Consejo de Administración de la entidad, determinamos los que han sido de la mayor significatividad en la auditoría de las cuentas anuales de pymes del periodo actual y que son, en consecuencia, los riesgos considerados más significativos.

Describimos esos riesgos en nuestro informe de auditoría salvo que las disposiciones legales o reglamentarias prohíban revelar públicamente la cuestión.

EUDITA CUSPIDE AUDITORES, S.L.
(Inscrita en el R.O.A.C. núm. S0545).
Plaza del Altozano 6, 1º Izquierda
02001-Albacete.


Jorge Martí Sánchez.
(Inscrito en el R.O.A.C. núm. 17758)
Albacete, 12 de abril de 2023.

BALANCE DE SAPRES ALMANSA, S.A. AL CIERRE DEL EJERCICIO 2022

ACTIVO	NOTAS de la MEMORIA	2022	2021
A) ACTIVO NO CORRIENTE		2.626.273,11	2.678.206,87
I. Inmovilizado intangible.	4	0,00	840,38
II. Inmovilizado material.	4	1.373,63	799,81
III. Inversiones inmobiliarias.			
IV. Inversiones en empresas del grupo y asociadas a largo plazo.		0,00	0,00
V. Inversiones financieras a largo plazo.	5	2.264.978,77	2.264.823,10
VI. Activos por Impuesto diferido.	10	359.920,71	411.743,58
B) ACTIVO CORRIENTE		1.984.862,26	2.074.507,94
II. Existencias.	7	1.424.764,61	2.064.356,59
III. Deudores comerciales y otras cuentas a cobrar.	5,10	504.274,54	1.992,59
1. Clientes por ventas y prestaciones de servicios.		500.000,00	0,00
2. Accionistas (socios) por desembolsos exigidos.		0,00	0,00
4. Personal.		4.274,54	1.992,59
IV. Inversiones en empresas del grupo y asociadas a corto plazo.			
V. Inversiones financieras a corto plazo.	5	2.207,27	2.207,27
VI. Periodificaciones a corto plazo.		696,01	871,35
VII. Efectivo y otros activos líquidos equivalentes.	5	52.919,83	5.080,14
TOTAL ACTIVO (A+B)		4.611.135,37	4.752.714,81

PATRIMONIO NETO Y PASIVO	NOTAS de la MEMORIA	2022	2021
A) PATRIMONIO NETO		2.014.161,19	1.897.596,41
A-1) Fondos propios.	9	1.929.515,31	1.774.606,89
I. Capital.		601.012,10	601.012,10
1. Capital escriturado.		601.012,10	601.012,10
2. (Capital no exigido).		0,00	0,00
II. Prima de emisión.		0,00	0,00
III. Reservas.		2.020.996,80	2.020.996,80
IV. (Acciones y participaciones en patrimonio propias).		0,00	0,00
V. Resultados de ejercicios anteriores.		-847.402,01	-767.592,50
VI. Otras aportaciones de socios.		0,00	0,00
VII. Resultado del ejercicio.		154.908,42	-79.809,51
VIII. (Dividendo a cuenta).		0,00	0,00
A-2) Subvenciones, donaciones y legados recibidos.	8	84.645,88	122.989,52

B) PASIVO NO CORRIENTE		1.073.285,58	1.308.601,92
I. Provisiones a largo plazo.		0,00	0,00
II. Deudas a largo plazo.	6	1.045.070,28	1.267.605,41
1. Deudas con entidades de crédito.		1.000.000,00	1.200.000,00
2. Acreedores por arrendamiento financiero.		0,00	0,00
3. Otras deudas a largo plazo.		45.070,28	67.605,41
III. Deudas con empresas del grupo y asociadas a largo plazo.		0,00	0,00
IV. Pasivos por Impuesto diferido.	9	28.215,30	40.996,51
V. Periodificaciones a largo plazo.		0,00	0,00
C) PASIVO CORRIENTE		1.523.688,60	1.546.516,48
I. Provisiones a corto plazo.	9	511.950,37	511.950,37
II. Deudas a corto plazo.	6	245.070,26	256.193,75
1. Deudas con entidades de crédito.		200.000,00	211.123,49
2. Acreedores por arrendamiento financiero.		0,00	0,00
3. Otras deudas a corto plazo.		45.070,26	45.070,26
III. Deudas con empresas del grupo y asociadas a corto plazo.		0,00	0,00
IV. Acreedores comerciales y otras cuentas a pagar.	6,10	766.667,97	778.372,36
1. Proveedores.		30.000,00	96.534,74
2. Otros acreedores.		736.667,97	681.837,62
V. Periodificaciones a corto plazo.			
TOTAL PATRIMONIO NETO Y PASIVO (A+B+C)		4.611.135,37	4.752.714,81

Formulado el presente Balance en Almansa, a 31 de marzo de 2023.
EL CONSEJO DE ADMINISTRACION DE SAPRES ALMANSA

D. JOSE ANTONIO IBAÑEZ LOPEZ
PRESIDENTE

D. MARTIN LOPEZ DIAZ
VICEPRESIDENTE

D^a ANTONIA MILLAN BONETE
CONSEJERA

D. ALVARO BONILLO CARRASCOSA
CONSEJERO

D. MANUEL SERRANO SANCHEZ
CONSEJERO

D. EMILIO ORIOLA ANDREU
CONSEJERO

D^a. M^a MILAGROS HERNANDEZ CUENCA
SECRETARIA

D^a. CLARA LOPEZ AMOROS
CONSEJERA



**CUENTA DE PÉRDIDAS Y GANANCIAS DE SAPRES ALMANSA, S.A. CORRESPONDIENTE AL EJERCICIO
TERMINADO EL 31 DE DICIEMBRE DE 2022**

	Nota	(Debe) Haber	(Debe) Haber
		2022	2021
1. Importe neto de la cifra de negocios.		1.075.695,40	118.550,00
2. Variación de existencias de productos terminados y en curso de fabricación.		-524.211,03	-36.602,61
3. Trabajos realizados por la empresa para su activo.		0,00	0,00
4. Aprovisionamientos.		-258.311,66	-20.946,11
5. Otros ingresos de explotación.		420,00	0,00
6. Gastos de personal.		-67.571,30	-64.696,92
7. Otros gastos de explotación.		-28.825,73	-29.066,20
8. Amortización del inmovilizado.		-1.563,26	-2.372,63
9. Imputación de subvenciones de inmovilizado no financiero y otras.		51.124,85	1.133,64
10. Excesos de provisiones.		0,00	0,00
11. Deterioro y resultado por enajenaciones del inmovilizado.		0,00	0,00
11b. Otros resultados		-560,19	-10.909,53
A) RESULTADO DE EXPLOTACIÓN (1+2+3+4+5+6+7+8+9+10+11)		246.197,08	-44.910,36
12. Ingresos financieros.		0,00	0,00
13. Gastos financieros.		-39.465,79	-61.467,81
14. Variación de valor razonable en instrumentos financieros.		0,00	0,00
15. Diferencias de cambio.		0,00	0,00
16. Deterioro y resultado por enajenaciones de instrumentos financieros.		0,00	0,00
B) RESULTADO FINANCIERO (12+13+14+15+16)		-39.465,79	-61.467,81
C) RESULTADO ANTES DE IMPUESTOS (A+B)		206.731,29	-106.378,17
18. Impuestos sobre beneficios.		-51.822,87	26.568,66
D) RESULTADO DEL EJERCICIO (C+17)		154.908,42	-79.809,51

Formulado la presente Cuenta de Pérdidas y Ganancias en Almansa, a 31 de marzo de 2023.

EL CONSEJO DE ADMINISTRACION DE SAPRES ALMANSA

D. JOSÉ ANTONIO IBAÑEZ LOPEZ
PRESIDENTE

D. MARTIN LOPEZ DIAZ
VICEPRESIDENTE

D^a ANTONIA MILLAN BONETE
CONSEJERA

D. ALVARO BONILLO CARRASCOSA
CONSEJERO

D. MANUEL SERRANO SANCHEZ
CONSEJERO

D. EMILIO ORIOLA ANDREU
CONSEJERO

D^a. M^a MILAGROS HERNANDEZ CUENCA
SECRETARIA

D^a. CLARA LOPEZ AMOROS
CONSEJERA



MEMORIA DE PYMES DE LA SOCIEDAD SAPRES ALMANSA, S.A.

ÍNDICE

1.	Actividad de la empresa	3
2.	Bases de presentación de las cuentas anuales.....	3
2.0.	Marco Normativo de Información Financiera aplicable a la entidad.	3
2.1.	Imagen fiel.....	3
2.2.	Principios contables no obligatorios aplicados.....	4
2.3.	Aspectos críticos de la valoración y estimación de la incertidumbre.	4
2.4.	Comparación de la información.	4
2.5.	Elementos recogidos en varias partidas.	4
2.6.	Cambios en criterios contables.....	4
2.7.	Corrección de errores.....	4
2.8.	Importancia relativa	4
3.	Normas de registro y valoración	4
3.1.	Inmovilizado intangible.....	4
3.2.	Inmovilizado material.....	5
3.3.	Inversiones Inmobiliarias.	6
3.4.	Permutas.	6
3.5.	Activos financieros y pasivos financieros.	6
3.6.	Existencias.	8
3.7.	Transacciones en moneda extranjera.	9
3.8.	Impuestos sobre beneficios.....	9
3.9.	Ingresos y gastos.....	9

3.10. Provisiones y contingencias.....	10
3.11. Subvenciones, donaciones y legados.	10
3.12. Negocios conjuntos.	11
3.13. Criterios empleados en transacciones entre partes vinculadas.	11
3.14. Derechos de emisión de gases de efecto invernadero.....	11
4. Inmovilizado material, intangible e inversiones inmobiliarias	11
5. Activos financieros.....	12
6. Pasivos financieros.....	13
7. Existencias.	14
8. Subvenciones.	18
9. Fondos propios.....	19
10. Situación fiscal.....	21
10.1 Saldos con administraciones públicas.....	21
10.2 Impuesto sobre beneficios.....	21
11. Operaciones con partes vinculadas	25
12. Otra información	25
13. Información sobre derechos de emisión de gases de efecto invernadero.	26



SAPRES ALMANSA, S.A.

**Memoria de Pymes del Ejercicio Anual terminado
el 31 de diciembre de 2022**

1. Actividad de la empresa

La Sociedad Anónima de Promoción y Equipamiento de Suelo de Almansa (S.A.P.R.E.S. ALMANSA) fue constituida en escritura pública el día 11 de Octubre de 1.983 siendo su objeto social principal la realización, dentro del término municipal de Almansa, de la adquisición, preparación y promoción de suelo preferentemente industrial y su correspondiente equipamiento, así como la construcción, arrendamiento y enajenación de naves y locales industriales o comerciales.

Su actividad se ha concretado en la promoción y equipamiento del Polígono Industrial EL MUGRON.

Su identificación en el Registro Mercantil de Albacete es **TOMO 340 FOLIO 160 HOJA 2200**

2. Bases de presentación de las cuentas anuales

2.0. Marco Normativo de Información Financiera aplicable a la entidad.

Estas Cuentas Anuales han sido elaboradas de acuerdo con el marco normativo de información financiera aplicable a la entidad, que es el establecido en:

-Código de Comercio.

-Ley de Sociedades de Capital y la restante legislación mercantil.

-Plan General Contable aprobado por el R.D. 1515/2007 junto con el R.D. 1159/2010 por el que se modifican determinados aspectos del P.G.C.

-Real Decreto 1159/2010 por el que se modifican determinados aspectos del PGC y sus

Adaptaciones sectoriales.

-Las normas de obligado cumplimiento aprobadas por el Instituto de Contabilidad y Auditoría de Cuentas en desarrollo del Plan General Contable y sus normas complementarias

-El resto de la normativa contable española que resulte de aplicación.

2.1. Imagen fiel.

Las Cuentas Anuales del ejercicio 2022 adjuntas han sido formuladas por los administradores a partir de los registros contables de la Sociedad a 31 de diciembre de 2022 y en ellas se han aplicado los principios contables y criterios de valoración recogidos en el Real Decreto 1515/2007, por el que se aprueba el Plan General de Contabilidad de Pymes y el resto de disposiciones legales vigentes en materia contable, y muestran la imagen fiel del patrimonio, de la situación financiera y de los resultados de la Sociedad.

Las Cuentas Anuales del ejercicio anterior, fueron aprobadas por la Junta General Ordinaria, el 29 de junio de 2022.

2.2. Principios contables no obligatorios aplicados.

No se han aplicado.

2.3. Aspectos críticos de la valoración y estimación de la incertidumbre.

La Sociedad ha elaborado sus estados financieros bajo el principio de empresa en funcionamiento, sin que exista ningún tipo de riesgo importante que pueda suponer cambios significativos en el valor de los activos o pasivos en el ejercicio siguiente.

2.4. Comparación de la información.

Las cuentas anuales presentan a efectos comparativos, con cada una de las partidas del balance de situación y de la cuenta de pérdidas, además de las cifras del ejercicio 2022, las correspondientes al ejercicio anterior. Asimismo, la información contenida en esta memoria referida al ejercicio 2022 se presenta, a efectos comparativos con la información del ejercicio 2021.

2.5. Elementos recogidos en varias partidas.

No existen elementos patrimoniales que estén registrados en dos o más partidas del balance.

2.6. Cambios en criterios contables.

Durante el ejercicio 2022 no se han producido cambios significativos de criterios contables respecto a los criterios aplicados en el ejercicio anterior.

2.7. Corrección de errores.

No ha habido ajustes por corrección de errores realizados en el ejercicio.

2.8. Importancia relativa

Al determinar la información a desglosar en la presente memoria sobre las diferentes partidas de los estados financieros u otros asuntos, la Sociedad, de acuerdo con el Marco Conceptual del Plan General de Contabilidad, ha tenido en cuenta la importancia relativa en relación con las cuentas anuales del ejercicio 2022.

3. Normas de registro y valoración

3.1. Inmovilizado intangible.

El inmovilizado intangible se valora inicialmente por su coste, ya sea éste el precio de adquisición o el coste de producción. El coste del inmovilizado intangible adquirido mediante combinaciones de negocios es su valor razonable en la fecha de adquisición.

Después del reconocimiento inicial, el inmovilizado intangible se valora por su coste, menos la amortización acumulada y, en su caso, el importe acumulado de las correcciones por deterioro registradas.

Los activos intangibles son activos de vida útil definida y, por lo tanto, se amortizan sistemáticamente en función de la vida útil estimada de los mismos y de su valor residual. Los métodos y periodos de amortización aplicados son revisados en cada cierre de ejercicio y, si procede, ajustados de forma prospectiva. Al menos al cierre del ejercicio, se evalúa la existencia de indicios de deterioro, en cuyo caso se estiman los importes recuperables, efectuándose las correcciones valorativas que procedan.

La Sociedad reconoce contablemente cualquier pérdida que haya podido producirse en el valor registrado de estos activos con origen en su deterioro, utilizándose como contrapartida el epígrafe "Pérdidas netas por deterioro" de la cuenta de pérdidas y ganancias. Los criterios para el reconocimiento de las pérdidas por deterioro de estos activos y, en su caso, de las repercusiones de las pérdidas por deterioro registradas en ejercicios anteriores son similares a los aplicados para los activos materiales y se explican posteriormente. O en su caso: En el presente ejercicio no se han reconocido "Pérdidas netas por deterioro" derivadas de los activos intangibles.

Cuando la vida útil de estos activos no pueda estimarse de manera fiable se amortizarán en un plazo de diez años, sin perjuicio de los plazos establecidos en las normas particulares sobre el inmovilizado intangible.

La Sociedad incluye en el coste del inmovilizado intangible que necesita un periodo de tiempo superior a un año para estar en condiciones de uso, explotación o venta, los gastos financieros relacionados con la financiación específica o genérica, directamente atribuible a la adquisición, construcción o producción.

La amortización de los elementos del inmovilizado intangibles de forma lineal durante su vida útil estimada, en función de los siguientes años de vida útil:

Descripción	Años	% Anual
Desarrollo		
Concesiones		
Patentes, licencias, marcas y similares		
Aplicaciones informáticas	3	33
Otro inmovilizado intangible		

- Aplicaciones informáticas

Se valoran al precio de adquisición o coste de producción, incluyéndose en este epígrafe los gastos de desarrollo de las páginas web (*siempre que esté prevista su utilización durante varios años*). La vida útil de estos elementos se estima en 3 años

3.2. Inmovilizado material.

Se valora a su precio de adquisición o a su coste de producción que incluye, además del importe facturado después de deducir cualquier descuento o rebaja en el precio, todos los gastos

adicionales y directamente relacionados que se produzcan hasta su puesta en funcionamiento, como los gastos de explanación y derribo, transporte, seguros, instalación, montaje y otros similares. La Sociedad incluye en el coste del inmovilizado material que necesita un periodo de tiempo superior a un año para estar en condiciones de uso, explotación o venta, los gastos financieros relacionados con la financiación específica o genérica, directamente atribuible a la adquisición, construcción o producción. Forma parte, también, del valor del inmovilizado material, la estimación inicial del valor actual de las obligaciones asumidas derivadas del desmantelamiento o retiro y otras asociadas al activo, tales como costes de rehabilitación, cuando estas obligaciones dan lugar al registro de provisiones. Así como la mejor estimación del valor actual del importe contingente, no obstante, los pagos contingentes que dependan de magnitudes relacionadas con el desarrollo de la actividad, se contabilizan como un gasto en la cuenta de pérdidas y ganancias a medida en que se incurran.

A 31 de diciembre de 1.996 se procedió a actualizar los bienes del inmovilizado material, de acuerdo con el Real Decreto-Ley de 7 de junio de 1.996, cuyo efecto neto fue de 0.- €uros, al ser su precio de adquisición, por el que están contabilizados, similar al de su valor de mercado.

La amortización de los elementos del inmovilizado material se realiza, desde el momento en el que están disponibles para su puesta en funcionamiento, de forma lineal durante su vida útil estimada estimando un valor residual nulo, en función de los siguientes años de vida útil:

Descripción	Años	% Anual
Construcciones		
Instalaciones Técnicas		
Maquinaria		
Utillaje		
Otras Instalaciones		
Mobiliario	10	10
Equipos Procesos de Información	4	25
Elementos de Transporte		
Otro Inmovilizado		

En el ejercicio 2022 la Sociedad no ha registrado pérdidas por deterioro de los inmovilizados materiales.

3.3. Inversiones Inmobiliarias.

No aplica.

3.4. Permutas.

No aplica.

3.5. Activos financieros y pasivos financieros.

La sociedad tiene registrados en el capítulo de instrumentos financieros, aquellos contratos que dan lugar a un activo financiero en una empresa y, simultáneamente, a un pasivo financiero o a

un instrumento de patrimonio en otra empresa. Se consideran, por tanto, instrumentos financieros, los siguientes. La presente norma resulta de aplicación a los siguientes:

a) Activos financieros:

- Efectivo y otros activos líquidos equivalentes.
- Créditos por operaciones comerciales: clientes y deudores varios;
- Créditos a terceros: tales como los préstamos y créditos financieros concedidos, incluidos los surgidos de la venta de activos no corrientes;
- Valores representativos de deuda de otras empresas adquiridos: tales como las obligaciones, bonos y pagarés;
- Instrumentos de patrimonio de otras empresas adquiridos: acciones, participaciones en instituciones de inversión colectiva y otros instrumentos de patrimonio;
- Derivados con valoración favorable para la empresa: entre ellos, futuros, opciones, permutas financieras y compraventa de moneda extranjera a plazo, y
- Otros activos financieros: tales como depósitos en entidades de crédito, anticipos y créditos al personal, fianzas y depósitos constituidos, dividendos a cobrar y desembolsos exigidos sobre instrumentos de patrimonio propio.
- Derechos de resarcimiento.

b) Pasivos financieros:

- Débitos por operaciones comerciales: proveedores y acreedores varios;
- Deudas con entidades de crédito;
- Obligaciones y otros valores negociables emitidos: tales como bonos y pagarés;
- Derivados con valoración desfavorable para la empresa: entre ellos, futuros, opciones, permutas financieras y compraventa de moneda extranjera a plazo;
- Deudas con características especiales, y
- Otros pasivos financieros: deudas con terceros, tales como los préstamos y créditos financieros recibidos de personas o empresas que no sean entidades de crédito incluidos los surgidos en la compra de activos no corrientes, fianzas y depósitos recibidos y desembolsos exigidos por terceros sobre participaciones.

c) Instrumentos de patrimonio propio: todos los instrumentos financieros que se incluyen dentro de los fondos propios, tal como las acciones ordinarias emitidas o participaciones en el capital social.

3.5.1. Inversiones financieras a largo y corto plazo

Préstamos y cuentas por cobrar: se registran a su coste amortizado, correspondiendo al efectivo entregado, menos las devoluciones del principal efectuadas, más los intereses devengados no cobrados en el caso de los préstamos, y al valor actual de la contraprestación realizada en el caso de las cuentas por cobrar. La Sociedad registra los correspondientes deterioros por la diferencia existente entre el importe a recuperar de las cuentas por cobrar y el valor en libros por el que se encuentran registradas.

Inversiones mantenidas hasta su vencimiento: aquellos valores representativos de deuda, con una fecha de vencimiento fijada, cobros de cuantía determinada o determinable, que se negocien en un mercado activo y que la Sociedad tiene intención y capacidad de conservar hasta su vencimiento. Se contabilizan a su coste amortizado.

Las inversiones en empresas del grupo, asociadas y multigrupo.

Inversiones disponibles para la venta: son el resto de inversiones que no entran dentro de las cuatro categorías anteriores, viniendo a corresponder casi en su totalidad a inversiones financieras en capital, viniendo a corresponder casi a su totalidad a las inversiones financieras en capital, con una inversión inferior al 20%. Estas inversiones figuran en el balance de situación adjunto por su valor razonable cuando es posible determinarlo de forma fiable. En el caso de participaciones en sociedades no cotizadas, normalmente el valor de mercado no es posible determinarlo de manera fiable por lo que, cuando se da esta circunstancia, se valoran por su coste de adquisición o por un importe inferior si existe evidencia de su deterioro

3.5.2. Pasivos financieros

Los préstamos, obligaciones y similares se registran inicialmente por el importe recibido, neto de costes incurridos en la transacción. Los gastos financieros, incluidas las primas pagaderas en la liquidación o el reembolso y los costes de transacción, se contabilizan en la cuenta de pérdidas y ganancias según el criterio del devengo utilizando el método del interés efectivo. El importe devengado y no liquidado se añade al importe en libros del instrumento en la medida en que no se liquidan en el período en que se producen.

Las cuentas a pagar se registran inicialmente a su coste de mercado y posteriormente son valoradas al coste amortizado utilizando el método de la tasa de interés efectivo

3.5.3. Inversiones en empresas del grupo, multigrupo y asociadas

No aplica.

3.6. Existencias.

Los terrenos están valorados al coste de adquisición más los gastos e impuestos en los que se ha incurrido.

El equipamiento de las parcelas está valorado al coste de las obras de urbanización.

Los bienes (terrenos y equipamientos de parcelas) que integraban las existencias al 31 de diciembre de 1.996, recogen las actualizaciones aprobadas por el Real Decreto-Ley 7/1996 y cuyo efecto fue de 257.923,99.- euros.

En todo caso, la valoración de las existencias y de las actualizadas es menor que el precio de mercado de las mismas.

Las superficies que, según el plan parcial de ordenación urbana, se han de destinar a usos dotacionales (zona verde y servicios de interés público y social) excepto el equipamiento comercial, así como la red viaria, no figuran por coste alguno, puesto que serán cedidas al Ayuntamiento de Almansa.

Los anticipos a proveedores a cuenta de suministros futuros de existencias se valoran por su coste.

3.7. Transacciones en moneda extranjera.

Las operaciones realizadas en moneda extranjera se registran en la moneda funcional de la Sociedad (euros) a los tipos de cambio vigentes en el momento de la transacción. Durante el ejercicio, no se han producido transacciones en moneda extranjera.

3.8. Impuestos sobre beneficios.

El gasto por impuesto corriente se determina mediante la suma del gasto por impuesto corriente y el impuesto diferido. El gasto por impuesto corriente se determina aplicando el tipo de gravamen vigente a la ganancia fiscal, y minorando el resultado así obtenido en el importe de las bonificaciones y deducciones generales y aplicadas en el ejercicio.

Los activos y pasivos por impuestos diferidos, proceden de las diferencias temporarias definidas como los importes que se prevén pagaderos o recuperables en el futuro y que derivan de la diferencia entre el valor en libros de los activos y pasivos y su base fiscal. Dichos importes se registran aplicando a la diferencia temporaria el tipo de gravamen al que se espera recuperarlos o liquidarlos.

Los activos por impuestos diferidos surgen, igualmente, como consecuencia de las bases imponibles negativas pendientes de compensar y de los créditos por deducciones fiscales generadas y no aplicadas.

Se reconoce el correspondiente pasivo por impuestos diferidos para todas las diferencias temporarias imponibles, salvo que la diferencia temporaria se derive del reconocimiento inicial de un fondo de comercio o del reconocimiento inicial en una transacción que no es una combinación de negocios de otros activos y pasivos en una operación que en el momento de su realización, no afecte ni al resultado fiscal ni contable.

Por su parte, los activos por impuestos diferidos, identificados con diferencias temporarias deducibles, solo se reconocen en el caso de que se considere probable que la Sociedad va a tener en el futuro suficientes ganancias fiscales contra las que poder hacerlos efectivos y no procedan del reconocimiento inicial de otros activos y pasivos en una operación que no sea una combinación de negocios y que no afecte ni al resultado fiscal ni al resultado contable. El resto de activos por impuestos diferidos (bases imponibles negativas y deducciones pendientes de compensar) solamente se reconocen en el caso de que se considere probable que la Sociedad vaya a tener en el futuro suficientes ganancias fiscales contra las que poder hacerlos efectivos.

Con ocasión de cada cierre contable, se revisan los impuestos diferidos registrados (tanto activos como pasivos) con objeto de comprobar que se mantienen vigentes, efectuándose las oportunas correcciones a los mismos, de acuerdo con los resultados de los análisis realizados.

El gasto o el ingreso por impuesto diferido se corresponde con el reconocimiento y la cancelación de los pasivos y activos por impuesto diferido, así como, en su caso, por el reconocimiento e imputación a la cuenta de pérdidas y ganancias del ingreso directamente imputado al patrimonio neto que pueda resultar de la contabilización de aquellas deducciones y otras ventajas fiscales que tengan la naturaleza económica de subvención.

3.9. Ingresos y gastos.

Los ingresos y gastos se imputan en función del criterio del devengo con independencia del momento en que se produce la corriente monetaria o financiera derivada de ellos.

No obstante, la Sociedad únicamente contabiliza los beneficios realizados a la fecha de cierre del ejercicio, en tanto que los riesgos y las pérdidas previsibles, aun siendo eventuales, se contabilizan tan pronto son conocidos.

Los ingresos por la venta de bienes o servicios se reconocen por el valor razonable de la contrapartida recibida o a recibir derivada de los mismos. Los descuentos por pronto pago, por volumen u otro tipo de descuentos, así como los intereses incorporados al nominal de los créditos, se registran como una minoración de los mismos. No obstante, la Sociedad incluye los intereses incorporados a los créditos comerciales con vencimiento no superior a un año que no tienen un tipo de interés contractual, cuando el efecto de no actualizar los flujos de efectivo no es significativo.

Los descuentos concedidos a clientes se reconocen en el momento en que es probable que se van a cumplir las condiciones que determinan su concesión como una reducción de los ingresos por ventas.

Los anticipos a cuenta de ventas futuras figuran valorados por el valor recibido.

3.10. Provisiones y contingencias.

Las obligaciones existentes a la fecha del balance de situación surgidas como consecuencia de sucesos pasados de los que pueden derivarse perjuicios patrimoniales para la Sociedad cuyo importe y momento de cancelación son indeterminados se registran en el balance de situación como provisiones por el valor actual del importe más probable que se estima que la Sociedad tendrá que desembolsar para cancelar la obligación.

La compensación a recibir de un tercero en el momento de liquidar la obligación, no supone una minoración del importe de la deuda, sin perjuicio del reconocimiento en el activo de la Sociedad del correspondiente derecho de cobro, siempre que no existan dudas de que dicho reembolso será percibido, registrándose dicho activo por un importe no superior de la obligación registrada contablemente.

3.11. Subvenciones, donaciones y legados.

Las subvenciones de capital no reintegrables se valoran por el importe concedido, reconociéndose inicialmente como ingresos directamente imputados al patrimonio neto y se imputan a resultados en proporción a la depreciación experimentada durante el período por los activos financiados por dichas subvenciones, salvo que se trate de activos no depreciables en cuyo caso se imputarán al resultado del ejercicio en que se produzca la enajenación o baja en inventario de los mismos.

Mientras tienen el carácter de subvenciones reintegrables se contabilizan como deudas a largo plazo transformables en subvenciones.

Cuando las subvenciones se concedan para financiar gastos específicos se imputarán como ingresos en el ejercicio en que se devenguen los gastos que están financiando.

Las subvenciones de capital no reintegrables, recibidas para la urbanización de la IV fase del polígono industrial se valoran por el importe concedido, reconociéndose inicialmente como

ingresos directamente imputados al patrimonio neto y se imputan a resultados en la misma proporción en que se enajenen dichas existencias financiadas con ellas, logrando así, la adecuada correlación entre ingresos y gastos.

3.12. Negocios conjuntos.

No aplica.

3.13. Criterios empleados en transacciones entre partes vinculadas.

No aplica.

3.14. Derechos de emisión de gases de efecto invernadero

No aplica.

4. Inmovilizado material, intangible e inversiones inmobiliarias

El movimiento habido en este capítulo del balance de situación adjunto es el siguiente:

	Inmovilizado intangible	Inmovilizado material	Inversiones inmobiliarias	Total
A) SALDO INICIAL BRUTO, EJERCICIO 2021	5.899,00	15.056,28		20.955,28
(+) Entradas				0,00
(-) Salidas		-655,02		-655,02
B) SALDO FINAL BRUTO, EJERCICIO 2021	5.899,00	14.401,26		20.300,26
C) SALDO INICIAL BRUTO, EJERCICIO 2022	5.899,00	14.401,26		20.300,26
(+) Entradas		1.296,70		1.296,70
(-) Salidas		-1.194,99		-1.194,99
D) SALDO FINAL BRUTO, EJERCICIO 2022	5.899,00	14.502,97		20.401,97
E) AMORTIZACIÓN ACUMULADA, SALDO INICIAL EJERCICIO 2021	3.689,12	13.253,34		16.942,46
(+) Dotación a la amortización del ejercicio 2021	1.369,50	1.003,13		2.372,63
(+) Aumentos por adquisiciones o traspasos				0,00
(-) Disminuciones por salidas, bajas, reducciones o traspasos		-655,02		-655,02
F) AMORTIZACIÓN ACUMULADA, SALDO FINAL EJERCICIO 2021	5.058,62	13.601,45		18.660,07
G) AMORTIZACIÓN ACUMULADA, SALDO INICIAL EJERCICIO 2022	5.058,62	13.601,45		18.660,07
(+) Dotación a la amortización del ejercicio 2022	840,38	722,88		1.563,26
(+) Aumentos por adquisiciones o traspasos				0,00
(-) Disminuciones por salidas, bajas, reducciones o traspasos		-1.194,99		-1.194,99
H) AMORTIZACIÓN ACUMULADA, SALDO FINAL EJERCICIO 2022	5.899,00	13.129,34		19.028,34
M) VALOR NETO CONTABLE FINAL EJERCICIO 2022	0,00	1.373,63		1.373,63

5. Activos financieros

INCISO: (Los créditos y débitos que figuren en el subgrupo 47 con la Administración Pública NO se reflejarán en este apartado)

a) Activos financieros

El análisis del movimiento durante el ejercicio para cada clase de activos financieros es el siguiente:

	Clases de activos financieros		
	Valores representativos de deuda	Créditos, derivados y otros	TOTAL
Saldo al inicio del ejercicio 2021	610,00	2.419.209,70	2.419.819,70
(+) Altas		3.812,97	3.812,97
(-) Salidas y reducciones		-148.658,22	-148.658,22
(+/-) Traspasos y otras variaciones			
Saldo final del ejercicio 2021	610,00	2.274.364,45	2.274.974,45
(+) Altas		550.277,31	550.277,31
(-) Salidas y reducciones		-175,34	-175,34
(+/-) Traspasos y otras variaciones			
Saldo final del ejercicio 2022	610,00	2.824.466,42	2.825.076,42

En los valores representativos de deuda se encuentra la inversión financiera a l/p se corresponde con la compra de 10 aportaciones de la entidad GLOBALCAJA.

En los créditos, derivados y otros tenemos las partidas de deudores, tesorería, otros activos y los derechos de resarcimiento.

Con respecto a estos derechos de resarcimiento manifestamos que con fecha 12 de noviembre de 2014 se firmó un convenio entre Sapres Almansa e Iberdrola Distribución Eléctrica, S.L.U. para la instalación de Infraestructuras Eléctricas en la IV fase del Pol. Industrial El Muguón. Este acuerdo lleva aparejado una cesión gratuita y el COBRO DE UN DERECHO DE RESARCIMIENTO para 10 años desde que se entregue a Iberdrola la STR. En el propio DERECHO vienen las TABLAS con la Formulas del importe de cobro de CANON, que tenemos que percibir en SAPRES cuando un tercero conecte con esta STR. Es decir, SAPRES tiene comprometidos 6,5 MW de la STR, pero el resto de la POTENCIA está libre para conectar otra empresa, la propia IBERDROLA, u otros desarrollos urbanísticos que necesiten conectar, y que pagarán a SAPRES el derecho.

Este derecho de resarcimiento deberá calificarse como ACTIVO FINANCIERO a valor razonable, y contabilizarse de acuerdo con los criterios generales recogidos en la NRV 9ª del PGC".

La sociedad ha sido asesorada por un ingeniero externo para que calcule el citado derecho según el coste de obra y los términos del convenio. De este cálculo, se ha desprendido que el derecho de resarcimiento a valor razonable en la fecha actual es de un 0,83151% (66KV) y un 0,326% (20KV) sobre el coste de obra. Por tanto, las facturas y tasas pagadas hasta la fecha se han contabilizado

como activos financieros aplicando los porcentajes y resultando un total de 2.264.368,77 euros. El resto del coste se ha dejado como existencias.

b) Correcciones por deterioro del valor originadas por el riesgo de crédito

No ha habido correcciones por deterioros.

c) Activos financieros designados a valor razonable con cambios en la cuenta de pérdidas y ganancias

El valor razonable se determina, utilizando modelos y técnicas de valoración.

d) Empresas del grupo, multigrupo y asociadas

No aplica.

6. Pasivos financieros.

INCISO: (Los créditos y débitos que figuren en el subgrupo 47 con la Administración Pública NO se reflejarán en este apartado)

Clasificación por vencimientos

Las clasificaciones por vencimiento de los pasivos financieros de la Sociedad, de los importes que venzan en cada uno de los siguientes años al cierre del ejercicio y hasta su ultimo vencimiento, se detallan en el siguiente cuadro:

	1	2	3	4	5	Más de 5	TOTAL
Deudas a largo plazo							
Deudas con entidades de crédito		200.000,00	200.000,00	200.000,00	200.000,00	200.000,00	1.000.000,00
Acreedores por arrendamiento financiero							
Otras deudas a largo plazo		22.535,13	22.535,15				45.070,28
Deudas con emp.grupo y asociadas a largo plazo							
Deudas a corto plazo							
Deudas con entidades de crédito	200.000,00						200.000,00
Acreedores por arrendamiento financiero							
Otras deudas a corto plazo	45.070,26						45.070,26
Deudas con emp.grupo y asociadas a largo plazo							
Acreedores comerciales y otras cuentas a pagar							
Proveedores	30.000,00						30.000,00
Otros acreedores	724.958,18						724.958,18
TOTAL	1.000.028,44	222.535,13	222.535,15	200.000,00	200.000,00	200.000,00	2.045.098,72

En el largo plazo tenemos:

En el apartado de "Deudas con entidades de crédito" correspondía a un préstamo por importe de 600.000,00 euros solicitado en el año 2.013 a la entidad GLOBALCAJA. La amortización del préstamo era de 8 años (los dos primeros con carencia de capital. Interés variable referenciado a Euribor + 2,75%. Este préstamo se termina de pagar en el ejercicio 2021, luego el saldo que figura

en este apartado a largo plazo se trata de un préstamo concedido en el año 2.020 que a continuación detallamos.

Préstamo por importe de 1.400.000,00 euros solicitado en el año 2.020 a la entidad GLOBALCAJA. La amortización del préstamo es de 8 años (el primero con carencia de capital. Interés + 2,75% frecuencia trimestral y comisión de apertura del 0,50%.

El apartado de "Otras deudas" está compuesto por un préstamo de 300.000,00 euros se corresponde con un préstamo concedido en el año 2011 por el Ministerio de Industria con el fin de financiar acciones de urbanización de la FASE IV. Dicho préstamo se concede a un tipo de interés del 0 %, 5 años de carencia y plazo de amortización de otros 10 años más. En 2015 el Ministerio resuelve el reintegro parcial pendiente de devolución por un principal de 74.648,68 euros, por lo que el importe pendiente este año queda en 225.351,32 euros. En 2016 se devuelve 22.535,13 euros, por lo que el importe pendiente este año queda de 202.816,19 euros, de ellos 180.281,06 euros son a largo plazo. En 2017 se devuelve la misma cantidad, 22.535,13 euros, por lo que el saldo pendiente este año a largo plazo es de 157.745,93 euros. En 2018, 2019, 2020, 2021 y 2022 continuamos amortizando el mismo importe cada año y el saldo pendiente a 31/12/22 es de 45.070,28 euros.

En el corto plazo tenemos:

En el apartado de "Deudas con entidades de crédito" se han reclasificado 200.000,00 euros del largo al corto plazo.

El apartado de "Otras deudas" se ha reclasificado 22.535,13 euros del largo al corto plazo, para el pago en el 2023 al Ministerio de Industria quedando un importe en el saldo del año 2022 de 45.070,26 euros.

Por otra parte, en el apartado "Acreedores comerciales y otras cuentas a pagar" tenemos:

-Proveedores.....30.000,00 euros.

-Acreedores.....377.976,73 euros.

-Anticipos de clientes.....346.981,45 euros.

Dentro del saldo de acreedores, está la partida de Acreedores cumplimiento Convenio corresponde a la deuda a favor del Ayuntamiento de Almansa calculada para la liquidación del Convenio urbanístico que afecta a la III Fase.

En el año 2.008 la cuenta "Provisiones para terminación de obra" por un importe de 951.663,63.- €uros recogía la estimación realizada del coste de urbanización correspondiente a las obras de jardinería de la I, II y III Fase; al 50% de la urbanización de la Calle Zurbarán y a la intersección CM-412. En 2.009 se da de baja la provisión por desestimación de la obra de ejecución de paso bajo del ferrocarril (Intersección CM-412) valorada en 439.713,26 euros.

7. Existencias.

La composición del saldo de la cuenta de Existencias al 31 de diciembre de 2022 es la siguiente: (se presenta comparativo, ejercicio 2021)

1ª FASE	(2022) €UROS	(2021) €UROS
Terrenos zona equipamiento comercial	1.605,24	1.605,24
Obra en curso equipamiento comercial	11.203,26	11.203,26
TOTAL	12.808,50	12.808,50
2ª FASE		
Terrenos zona equipamiento comercial	0,00	0,00
Obra en curso equipamiento comercial	0,00	0,00
TOTAL	0,00	0,00
3ª FASE		
Terrenos zona equipamiento comercial	0,00	0,00
Obra en curso equipamiento comercial	0,00	0,00
TOTAL	0,00	0,00
4ª FASE		
Terrenos zona equipamiento comercial	254.710,42	370.091,37
Obra en curso equipamiento comercial	1.157.245,69	1.681.456,72
TOTAL	1.411.956,11	2.051.548,09
TOTAL EXISTENCIAS A 31/12	1.424.764,61	2.064.356,59

Siendo estas en detalle, de la siguiente forma:

1ª FASE	(2022) €UROS	(2021) €UROS
Terrenos zona equipamiento comercial, actualizados el 31-12-96 según Real Decreto-Ley 7 de Junio de 1.996	3.110,68	3.110,68
(Menos) Parte proporcional Ventas en 2.007	-1.006,4	-1.006,4
(Menos) Parte proporcional Ventas en 2.014	-499,04	-499,04
579 m2 SUBTOTAL	1.605,24	1.605,24
Obra en curso actualizada el 31-12-2006	21.707,31	21.707,31
(Más) Imputación coste obras en 2.007	2,64	2,64
(Menos) Parte proporcional terrenos vendidos en 2.007	-7.023,81	-7.023,81
(Menos) Parte proporcional terrenos vendidos en 2.014	-3.482,88	-3.482,88
SUBTOTAL	11.203,26	11.203,26
TOTAL 1ª FASE	12.808,50	12.808,50
3ª FASE	(2022) €UROS	(2021) €UROS
Terrenos comprados hasta 31-12-2.002, (menos) terrenos vendidos en 2.003 (36.710.5 m2) y cedidos al Ayuntamiento (3.713 m2), (menos) terrenos vendidos en 2.004 (15.502 m2), (mas) nueva medición de 2004, constituyen las existencias finales a 31-12-2.004	190.210,50	190.210,50
(Menos) Parte proporcional Ventas en 2.005	-72.879,55	-72.879,55
(Menos) Nueva medición en 2.005	-98,52	-98,52
(Mas) Incorporación calles, urbanización	102.257,73	102.257,73
(Menos) Parte proporcional Ventas en 2.006	-117.635,00	-117.635,00
(Menos) Nueva medición en 2.006	-739,06	-739,06

(Menos) Parte proporcional Ventas en 2.007	-25.025,2	-25.025,2
(Menos) Ventas 2011	-53.111,21	-53.111,21
(Mas) Permutas con FASE IV 2011	23.288,44	23.288,44
(Menos) Diferencia medición venta 2011	-1.882,59	-1.882,59
(Menos) Nueva medición en 2014	-1.925,01	-1.925,01
(Menos) Ventas 2014	-5.315,95	-5.315,95
(Menos) Dif.medición y Cesión Iberdrola (2017)	-17.155,96	-17.155,96
(Menos) Ventas 2018	-9.997,04	-9.997,04
(Menos) Ventas 2021	-9.991,58	-9.991,58
0 m2 ZONA EQUIP. COMERC.	0,00	0,00
Obra en curso al 31-12-06	273.536,32	273.536,32
(Menos) Parte proporcional vendida en el 2007	-76.407,54	-76.407,54
(Menos) Parte proporcional vendida en el 2011	-81.631,03	-81.631,03
(Menos) Parte proporcional vendida en el 2014	-18.258,27	-18.258,27
Licencias, tasas de obra menor, canon ocup.2015	248,58	248,58
Proyecto Técnico, sum.elec.media tensión, impuestos, etc.2016. (III Seg.)	147,93	147,93
(Menos) Dif.medición y Cesión Iberdrola (2017)	-45.070,77	-45.070,77
Modif.Plan.2016. (III Seg.)	17,71	17,71
(Menos) Parte proporcional vendida en el 2018	-26.298,63	-26.298,63
(Más) Dif.medición (III Seg.Zona Eq.comer.2020)	5,90	5,90
(Menos) Ventas 2021	-26.290,20	-26.290,20
SUBTOTAL	0,00	0,00
TOTAL 3ª FASE	0,00	0,00

En detalle, la situación actual de metros cuadrados de superficie de la III Fase, en su conjunto, es la siguiente:

Vendidos en su totalidad a 31/12/2022

4ª FASE	(2022) €uros	(2021) €uros
Terrenos a 31/12/05	232.594,60	232.594,60
(Mas) Incorporación costes terrenos en 2.006	16.242,17	16.242,17
(Mas) Incorporación costes terrenos en 2.007	839.991,44	839.991,44
(Mas) Incorporación costes terrenos en 2.008	1.139,05	1.139,05
(Menos) Permuta con Fase III 2011	-62.116,88	-62.116,88
(Mas) Resolución Permuta (2017)	250.000,00	250.000,00
(Mas) Compra terrenos Ayto. Almansa 2.017	73.958,68	73.958,68
(Menos) Ventas terrenos 2017	-143.140,41	-143.140,41

(Mas) Incorporación costes terrenos en 2.018	1.973,42	1.973,42
(Menos) Ventas terrenos 2018	-671.311,72	-671.311,72
(Menos) Ventas terrenos 2019	-21.044,52	-21.044,52
(Menos) Modificación m2 2020 (10m2)	-85,25	-85,25
(Menos) Ventas terrenos 2020 (17.067,14m2)	-145.550,74	-145.550,74
(Menos) Ventas terrenos 2021 (300m2)	-2.558,44	-2.558,44
(Menos) Ventas terrenos 2022 (13.529,46m2)	-115.380,95	
29.867,10 m2 .SUBTOTAL	254.710,42	370.091,37
Obra en curso		
(Mas) Incorporación (Redac.Prog.act.urv.Direcc.obra)	141.142,24	141.142,24
(Mas) Incorporación (Inf. De instalac. Aliment.IV FASE)	1.605,03	1.605,03
(Mas) Incorporación (Certif. nº 1.IV FASE)	860.238,11	860.238,11
(Mas) Incorporación (Certif. nº 2 a 16.IV FASE)	2.468.875,63	2.468.875,63
(Mas) Incorporación (Cert. 17 a 28 y gastos varios)	796.477,03	796.477,03
(Menos) Permuta con FASE III	-245.549,67	-245.549,67
(Mas) Incorporación (Cert. 29 a 30 y gastos varios)	37.347,17	37.347,17
(Mas) Incorporación (Est.técnico,desbroz. IV FASE)	2.984,12	2.984,12
(Mas) Incorporación (Fact Ute El Mugrón,Iber,etc.IV FASE)	180.233,83	180.233,83
(Menos) Corrección permuta con FASE III	-10.271,46	-10.271,46
(Mas) Incorporación (Fact Ute El Mugrón,Iber,etc.IV FASE),Estudios técnicos, tasas 2016	298.520,48	298.520,48
(Más) Fras.Ute Mugrón, estudios, tasas, licencias, etc. 2017	245.062,61	245.062,61
(Menos) Resarcimiento 2016 STC IBERDROLA	-5.430,97	-5.430,97
(Menos) Ventas terrenos ob.en curso 2017	-458.526,39	-458.526,39
(Más) Fras., estudios, tasas, licencias, etc. 2018	111.040,90	111.040,90
(Menos) Ventas terrenos ob.en curso 2018	-2.453.007,72	-2.453.007,72
(Más) Fras., estudios, tasas, licencias, etc. 2019	439.384,69	439.384,69
(Menos) Ventas terrenos ob.en curso 2019	-76.897,75	-76.897,75
(Menos) Modificación m2 2020 (10m2)	-383,92	-383,92
(Más) Fras., estudios, tasas, licencias, etc. 2020	19.701,69	19.701,69
(Menos) Ventas terrenos ob.en curso 2020	-660.776,52	-660.776,52
(Más) Fras., estudios, tasas, licencias, etc. 2021	1.311,48	1.311,48
(Menos) Ventas terrenos ob en curso 2021	-11.623,89	-11.623,89
(Más) Fras. Anuncio diario oficial CLM. 2022	8,24	
(Menos) Ventas terrenos ob en curso 2022	-524.219,27	

SUBTOTAL	1.157.245,69	1.681.456,72
TOTAL 4ª FASE	1.411.956,11	2.051.548,09

	(2022) €UROS	(2021) €UROS
TOTAL EXISTENCIAS A 31/12	1.424.764,61	2.064.356,59

8. Subvenciones.

El detalle de las subvenciones registradas en el Balance de la entidad son las siguientes:

- Subvención del Ministerio de Industria, Turismo y Comercio, por compra de suelo, a fondo perdido cobrada en diciembre de 2.007 por valor de 400.696,98.-€.

La evolución ha sido la siguiente:

- Concesión de la subvención 400.696,98
- Registro del efecto impositivo..... -80.139,40
- Traspaso a resultados-248.103,58
- Registro del efecto impositivo..... +41.991,04
- Traspaso a resultados (2019)..... -5.954,15
- Registro del efecto impositivo (2019)..... +1.488,54
- Traspaso a resultados (2020)..... -41.198,63
- Registro del efecto impositivo (2020)..... +10.299,66
- Traspaso a resultados (2021)..... -723,91
- Registro del efecto impositivo (2021)..... +180,98
- Traspaso a resultados (2022)..... -32.646,84
- Registro del efecto impositivo (2022)..... +8.161,71
- **Saldo al 31/12/2022 54.052,40.-€**
- Subvención del Ministerio de Industria, Turismo y Comercio por otra parte de la Ejecución de la urbanización de la IV Fase, a fondo perdido, cobrada en julio de 2008, por valor de 263.640.-€

La evolución ha sido la siguiente:

- Concesión de la subvención 263.640,00

-	Registro del efecto impositivo	-52.728,00
-	Traspaso a resultados	- 12.019,81
-	Registro del efecto impositivo.....	-12.430,76
-	Reintegro Parcial (Ministerio)2015.....	-26.060,20
-	Traspaso a resultados (2017).....	- 14.998,74
-	Reintegro del efecto impositivo.....	+26.875,66
-	Traspaso a resultados (2018).....	-107.502,62
-	Reintegro del efecto impositivo.....	+842,51
-	Traspaso a resultados (2019).....	-3.370,03
-	Reintegro del efecto impositivo.....	+5.829,57
-	Traspaso a resultados (2020).....	-23.318,29
-	Reintegro del efecto impositivo.....	+102,43
-	Traspaso a resultados (2021).....	-409,73
-	Reintegro del efecto impositivo.....	+4.619,50
-	Traspaso a resultados (2022).....	-18.478,01
-	Saldo al 31/12/2022	30.593,48.-€

TOTAL SUBVENCIONES AL 31/12/2022 84.645,88.-€

Ambas se encuentran contabilizadas netas del efecto impositivo (25%)

El traspaso a resultados de parte de las subvenciones concedidas en ejercicios anteriores, ha sido en función de los metros cuadrados de terreno vendidos de la IV FASE. El importe total traspasado en el ejercicio (incluido efecto impositivo) es 32.646,84 €uros correspondiente a la primera subvención y 18.478,01 €uros de la segunda.

9. Fondos propios

La composición del saldo de esta cuenta al 31 de diciembre de 2022 y 31 de diciembre de 2021 es la siguiente:

	2022 (€UROS)	2021 (€UROS)

Capital social	601.012,10	601.012,10
Reservas legales	331.787,41	331.787,41
Reservas voluntarias	1.487.908,84	1.487.908,84
Reserva estatutarias	201.300,55	201.300,55
Res. Negativos Ej. Ant.	-847.402,01	-767.592,50
Pérdidas y Ganancias	154.908,42	-79.809,51
TOTAL	1.929.515,31	1.774.606,89

En diciembre de 2.001 la mercantil procedió a red denominar a €uros el capital social y las participaciones que lo integran.

El 13 de diciembre de 2.006 se elevó a escritura pública, con nº de protocolo 4.945, la venta de todas las acciones de SEPES (Entidad Pública Empresarial del Suelo) al Ayuntamiento de Almansa.

El capital social que está totalmente desembolsado queda formado por las siguientes acciones nominativas:

EXCELENTISIMO AYUNTAMIENTO DE ALMANSA	€UROS
98 acciones serie A	294.495,929
94 acciones serie B	282.475,687
TOTAL	576.971,616
EXCMA. DIPUTACIÓN PROVINCIAL DE ALBACETE	
4 acciones serie A	12.020,242
4 acciones serie B	12.020,242
TOTAL	24.040,484
TOTAL	601.012,10

Las acciones de la clase "A" son representativas de 306.516,17 €uros de capital y sólo podrán ser suscritas por Organismos y Entidades de Derecho Público y transmisibles entre estos, las de clase "B" son representativas de 294.495,93 €uros, resto del Capital Social, no afectadas por la anterior limitación.

De acuerdo con el Real Decreto/Ley 7/1996, de 7 de junio, sobre medidas urgentes de carácter fiscal y de fomento y liberación de la actividad económica, la Sociedad actualizó sus elementos patrimoniales del inmovilizado material, y sus existencias de solares y terrenos, como empresa inmobiliaria. El importe de la actualización ascendió a 250.186,27.- €uros.

El plazo para efectuar la comprobación por parte de la Inspección de los Tributos es de tres años a contar desde el 31 de diciembre de 1.996. una vez comprobado y aceptado el saldo, o bien transcurrido el plazo de tres años mencionado, dicho saldo podrá destinarse a eliminar pérdidas, o bien a ampliar el capital social de la Sociedad. Transcurridos diez años el saldo podrá destinarse a Reservas de libre disposición. En el año 2.007 este saldo se integró en la cuenta de Reservas voluntarias.

10. Situación fiscal

10.1 Saldos con administraciones públicas

La composición de los saldos con Administraciones Públicas es:

	Ejercicio 2022	Ejercicio 2021
<u>Deudor</u>		
Hacienda Pública, deudor por IVA	0,00	0,00
Activo por diferencias temporarias	127.987,59	127.987,59
Crédito por pérdidas a compensar	231.933,12	283.755,99
<u>Acreedor</u>		
Hacienda Pública, acreedora por IVA	8.411,45	4.150,69
Hacienda Pública, acreedora por Retenciones	2.289,60	2.174,72
Hacienda Pública, por otros impuestos (IAE)	0,00	4.472,49
Organismos de la Seguridad Social	1.008,74	1.257,27

10.2 Impuesto sobre beneficios

El impuesto sobre beneficios del ejercicio se ha calculado en base al resultado económico o contable, obtenido de conformidad a la normativa contable vigente, que no necesariamente debe coincidir con el resultado fiscal, entendido este como la base imponible del impuesto. El gasto por el Impuesto sobre Beneficios comprende tanto la parte relativa al gasto por el impuesto corriente como la correspondiente al gasto por el impuesto diferido. La composición del gasto por el Impuesto sobre Beneficios es la siguiente:

Conciliación del importe neto de ingresos y gastos del ejercicio con la base imponible del impuesto sobre beneficios.

Ejercicio 2021	Cuenta de pérdidas y ganancias		Ingresos y gastos directamente imputados al patrimonio neto	
Saldo de ingresos y gastos del ejercicio	-79.809,51			
	Aumentos	Disminuciones	Aumentos	Disminuciones
Impuesto sobre sociedades		26.568,66		

Diferencias permanentes	103,55			
Diferencias temporales				
- Con origen en el ejercicio				
-- Con origen en ejercicios anteriores				
Compensación de bases imponibles negativas				
Base Imponible del impuesto (Resultado fiscal)			-106.274,62	

Ejercicio 2022	Cuenta de pérdidas y ganancias		Ingresos y gastos directamente imputados al patrimonio neto	
Saldo de ingresos y gastos del ejercicio	154.908,42			
	Aumentos	Disminuciones	Aumentos	Disminuciones
Impuesto sobre sociedades				
Diferencias permanentes	560,19			
Diferencias temporales				
- Con origen en el ejercicio				
-- Con origen en ejercicios anteriores				
Compensación de bases imponibles negativas			51.822,87	
Base Imponible del impuesto (Resultado fiscal)			207.291,48	

Desglose del gasto por impuesto sobre beneficios

	2022	2021
Impuesto corriente	0,00	0,00
Menor importe a ingresar por retenciones e ingresos a cuenta		
Menor importe a ingresar por pagos a cuenta		
LIQUIDO A PAGAR POR IMPUESTO S/ SOCIEDADES	0,00	0,00

Impuesto diferido imputado a pérdidas y ganancias	51.822,87	-26.568,66
Impuesto diferido imputado al patrimonio neto	0,00	0,00
Ajustes en los pasivos por impuesto diferido	0,00	0,00
Gasto por Impuesto sobre beneficios del ejercicio	51.822,87	-26.568,66

Pasivos por diferencias temporarias:

El importe de las subvenciones debe figurar libre de impuestos por lo que a 01/01/2008 se extrajo de ellas el efecto impositivo correspondiente a los años que quedan para imputar las mismas, igualmente se actuó, con la recibida durante 2008, recogiendo en la cuenta 479 Pasivos por diferencias temporarias imponibles.

El importe registrado inicialmente como diferencia temporal imponible ascendía a 132.867,40 €.

Durante el ejercicio 2011, como consecuencia de la permuta de varias parcelas del sector IV, las cuales su adquisición y urbanización habían sido objeto de dichas subvenciones, se procedió a imputar a resultados la parte proporcional, que asciende a 37.860,35 €uros (de los cuales 7.572,07 €uros provienen de la cuenta 479 Pasivos por diferencias temporarias imponibles).

En el año 2012 por el principio de prudencia, aumenta la cuenta debido al ajuste del tipo impositivo en las subvenciones que pasa de un tipo de gravamen del 20% al 25%. El ajuste global de las dos subvenciones es de 31.323,83 €uros.

En el año 2015, se resolvió un reintegro parcial por parte del Ministerio de Industria y Energía, así como un contrato de permuta que ha producido reducir el pasivo por diferencias temporarias en 8.686,73 euros.

En el año 2017, se resolvió el tema de la permuta y se vendieron varias parcelas las cuales su adquisición y urbanización habían sido objeto de dichas subvenciones, se procedió a imputar a resultados la parte proporcional, que asciende a 55.331,25 €uros (de los cuales 13.832,81 €uros provienen de la cuenta 479 Pasivos por diferencias temporarias imponibles).

En el año 2018, se vendieron varias parcelas las cuales su adquisición y urbanización habían sido objeto de dichas subvenciones, se procedió a imputar a resultados la parte proporcional, que asciende a 297.437,68 €uros (de los cuales 74.359,42 €uros provienen de la cuenta 479 Pasivos por diferencias temporarias imponibles).

En el año 2019, se vendieron varias parcelas las cuales su adquisición y urbanización habían sido objeto de dichas subvenciones, se procedió a imputar a resultados la parte proporcional, que asciende a 9.324,18 €uros (de los cuales 2.331,05 €uros provienen de la cuenta 479 Pasivos por diferencias temporarias imponibles).

En el año 2020, se vendieron varias parcelas las cuales su adquisición y urbanización habían sido objeto de dichas subvenciones, se procedió a imputar a resultados la parte proporcional, que asciende a 64.516,92 €uros (de los cuales 16.129,23 €uros provienen de la cuenta 479 Pasivos por diferencias temporarias imponibles).

Al cierre del ejercicio 2020 el saldo de la cuenta asciende a 41.279,92 €uros.

En el año 2021, se vendieron varias parcelas las cuales su adquisición y urbanización habían sido objeto de dichas subvenciones, se procedió a imputar a resultados la parte proporcional, que asciende a 1.133,64 €uros (de los cuales 283,41 €uros provienen de la cuenta 479 Pasivos por diferencias temporarias imponibles).

Al cierre del ejercicio 2021 el saldo de la cuenta asciende a 40.996,51 €uros.

En el año 2022, se vendieron varias parcelas las cuales su adquisición y urbanización habían sido objeto de dichas subvenciones, se procedió a imputar a resultados la parte proporcional, que asciende a 51.124,85 €uros (de los cuales 12.781,21 €uros provienen de la cuenta 479 Pasivos por diferencias temporarias imponibles).

Al cierre del ejercicio 2022 el saldo de la cuenta asciende a 28.215,30 €uros.

Activos por diferencias temporarias:

En el ejercicio 2.005 se generó un impuesto anticipado como consecuencia de que se imputó gasto contable derivado de las provisiones para terminación de obra que se consideró como no deducibles en el cálculo del gasto por Impuesto sobre Sociedades. El importe por el que figuraba registrado en el balance era de 324.570,39.- €uros. En los ejercicios 2.007 y 2009 se ha corregido el valor del impuesto anticipado por los nuevos tipos de gravámenes de tal forma que el saldo del Activo por dif. Temporales deducibles se corrige y nos da un saldo de:

Saldo Inicial...(2005)	324.570,39.- €uros.
(Menos) Corrección tipo de gravamen (2007)	-45.081,42.- €uros.
(Menos) Corrección tipo de gravamen (2009)	-47.583,18.- €uros.
Saldo (Activo por dif. temporales deducibles).	231.905,79.- €uros.

También ocurre otro hecho como hemos señalado anteriormente y es que se desestima la obra (intersección CM-412) esto provoca que disminuya la provisión que tenía la sociedad para realizar esta obra y como consecuencia disminuya parte de impuesto anticipado. Por tanto, corregimos el saldo que llevábamos anteriormente en el año 2.009 y corregimos el tipo de gravamen en el año 2.010 y 2.012 de la siguiente forma:

Saldo (Activo por dif. temporales deducibles)	231.905,79.- €uros.
(Menos) Importe de parte provisión 2.005)	-102.945,40.- €uros.
Saldo final (2009)(Activo por dif. Temp.deducibles)	128.960,39.- €uros.
(Menos) Corrección tipo de gravamen (2010)	-26.570,32.- €uros.
(Mas) Corrección tipo de gravamen (2012)	25.597,52.- €uros.
Saldo final (2015) (Activo por dif. Temp.deducibles).	127.987,59.- €uros.

Que corresponde al siguiente impuesto anticipado:

Impuesto anticipado (Provisión)..... 511.950,37.- €uros.

La Sociedad tiene pendientes de Inspección todos los impuestos a que está sometida desde el ejercicio 2.018 (inclusive).

11. Operaciones con partes vinculadas

No existen operaciones con partes vinculadas.

12. Otra información

El número medio de personas empleadas en el curso del ejercicio es el siguiente:

	Total	
	Ejerc. 2022	Ejerc. 2021
Total personal medio del ejercicio	2	2

El importe y naturaleza de determinadas partidas de ingresos o de gastos cuya cuantía o incidencia sean excepcionales es la siguiente:

Ejercicio 2022 (€)	Ejercicio 2021 (€)
560,19	10.909,53

Las dietas y gastos de viaje de los miembros del Consejo de Administración han sido:

Ejercicio 2022 (€)	Ejercicio 2021(€)
7.847,56	7.287,02

Hechos posteriores:

A juicio del Consejo de Administración de la Entidad, no se ha producido ningún hecho posterior que pueda afectar a la aplicación del principio de empresa en funcionamiento. No existen otros acontecimientos posteriores al cierre del ejercicio que puedan ser útiles para la interpretación de los Estados Financieros, más allá del mantenimiento de las circunstancias analizadas en el punto 2.3 de la presente memoria.


13. Información sobre derechos de emisión de gases de efecto invernadero.

No existen derechos de emisión de gases de efecto invernadero.


Formulada la presente Memoria, a 31 de marzo de 2023




D. JOSE ANTONIO IBAÑEZ LOPEZ
PRESIDENTE



D. MARTIN LOPEZ DIAZ
VICEPRESIDENTE




Dª ANTONIA MILLAN BONETE
CONSEJERA



D. ALVARO BONILLO CARRASCOSA.
CONSEJERO.



D. MANUEL SERRANO SANCHEZ
CONSEJERO



D. EMILIO ORIOLA ANDREU
CONSEJERO



Dª. Mª MILAGROS HERNANDEZ CUENCA.
SECRETARIA.



Dª. CLARA LOPEZ AMOROS
CONSEJERA





FIRMADO POR

La Alcaldesa-Presidenta del Ayuntamiento de
Almansa
13/12/2023



Ayuntamiento de
ALMANSA

NIF: P02009001

Intervención

Expediente 1253746P

PROVIDENCIA DE ALCALDÍA

Una vez finalizado el ejercicio presupuestario de 2022, debe procederse a la confección de la correspondiente liquidación del Presupuesto General, de conformidad con los artículos 191.3 del Real Decreto Legislativo 2/2004, de 5 de marzo, por el que se Aprueba el Texto Refundido de la Ley Reguladora de las Haciendas Locales y 89.2 del Real Decreto 500/1990, de 20 de abril, por medio de la presente

DISPONGO

PRIMERO. Que se inicie de oficio el correspondiente procedimiento para la confección de la liquidación del Presupuesto General del ejercicio económico 2022.

SEGUNDO. Que se emita informe por parte de intervención sobre el cumplimiento del objetivo de estabilidad presupuestaria y de la regla del gasto.

TERCERO. Que por la Intervención de este Ayuntamiento se tramite el expediente correspondiente.

CUARTO. Elaborados ambos informes, previo informe-propuesta, elévese el expediente para su aprobación definitiva.



AYUNTAMIENTO DE ALMANSA

Código Seguro de Verificación: AMAC FQLH RK7Q JJ3V JLJF

PROVIDENCIA DE ALCALDÍA INICIO DEL PROCEDIMIENTO - SEFYCU 4639411

La comprobación de la autenticidad de este documento y otra información está disponible en <https://almansa.sedipualba.es/>

Pág. 1 de 1



FIRMADO POR

El Interventor de Ayuntamiento de Almansa
DIONISIA GÓMEZ SÁNCHEZ
14/12/2023



Ayuntamiento de
ALMANSA

NIF: P02009001

Intervención

Expediente 1253746P

INFORME DE EVALUACIÓN DEL CUMPLIMIENTO DEL OBJETIVO DE ESTABILIDAD PRESUPUESTARIA, DE LA REGLA DEL GASTO Y DE LA DEUDA

Con motivo de la liquidación del presupuesto del ejercicio 2022 y en cumplimiento de lo previsto en el artículo 16.2 del Reglamento de Desarrollo de la Ley 18/2001, de 12 de diciembre, de Estabilidad Presupuestaria, en su aplicación a las Entidades Locales, aprobado por el Real Decreto 1463/2007, de 2 de noviembre, emito el siguiente

INFORME

PRIMERO.- LEGISLACION APLICABLE.

- Los artículos 3, 11, 12, 21 y 23 de la Ley Orgánica 0/2012, de 27 abril, de Estabilidad Presupuestaria y Sostenibilidad Financiera.
- El artículo 16.2 del Real Decreto 1463/2007, de 2 de noviembre, por el que se aprueba el Reglamento de Desarrollo de la Ley 18/2001 de Estabilidad Presupuestaria, en su aplicación a las Entidades Locales (vigente en cuanto no contradiga lo dispuesto en la LOEPSF).
- Los artículos 51 a 53 del RDL 2/2004, de 5 de marzo, por el que se aprueba el Texto Refundido de la Ley Reguladora de las Haciendas Locales (en adelante TRLHL).
- El Real Decreto 500/1990, del 20 de abril, por el que se desarrolla el Capítulo I del Título VI de la Ley 39/1988, de 28 de diciembre, Reguladora de las Haciendas Locales, en materia de presupuestos.
- La Orden HAP/419/2014, de 14 de marzo, por la que se modifica la Orden EHA/3565/2008, de 3 de diciembre de 2008, por el que se aprueba la estructura de los presupuestos de las entidades locales.
- El Reglamento (UE) Nº 549/2013 del Parlamento Europeo y del Consejo, de 21 de mayo de 2013, relativo al Sistema Europeo de Cuentas Nacionales y Regionales de la Unión Europea (SEC-10).
- La Guía para la determinación de la Regla de Gasto del artículo 12 de la Ley Orgánica 2/2012, de Estabilidad Presupuestaria y Sostenibilidad Financiera para Corporaciones Locales (IGAE).

1



AYUNTAMIENTO DE ALMANSA

Código Seguro de Verificación: AMAC FRF3 7VNP 2HV7 T3X9

**INFORME DE INTERVENCIÓN ESTABILIDAD PRESUPUESTARIA Y REGLA DE GASTO LIQUIDACIÓN PPTO
2022 - SEFYCU 4642665**

La comprobación de la autenticidad de este documento y otra información está disponible en <https://almansa.sedipualba.es/>

Pág. 1 de 15



FIRMADO POR

El Interventor de Ayuntamiento de Almansa
DIONISIA GÓMEZ SÁNCHEZ
14/12/2023



Ayuntamiento de
ALMANSA

NIF: P02009001

Intervención

Expediente 1253746P

SEGUNDO. El artículo 16 apartado 1 y apartado 2 del Real Decreto 1463/2007, de 2 de noviembre, por el que se aprueba el Reglamento de Desarrollo de la Ley 18/2001, de 12 de diciembre, de Estabilidad Presupuestaria, en su Aplicación a las Entidades Locales, establece que:

"La Intervención Local elevará al Pleno un informe sobre el cumplimiento del objetivo de estabilidad de la propia Entidad Local y de sus organismos y entidades dependientes.

Este informe se emitirá con carácter independiente y se incorporará a los previstos en el artículo 191.3 referido a la aprobación de la liquidación del presupuesto."

TERCERO. ENTIDADES QUE FORMAN EL PERÍMETRO DE CONSOLIDACIÓN.

El perímetro de consolidación de este Municipio está formado:

- Por el propio **AYUNTAMIENTO**
- Por la Sociedad Anónima **PROMOCIÓN Y EQUIPAMIENTO DE SUELO DE ALMANSA**

CUARTO. CUMPLIMIENTO DEL OBJETIVO DE ESTABILIDAD PRESUPUESTARIA.

1. La Ley Orgánica 2/2012, de 27 de abril, de Estabilidad Presupuestaria y Sostenibilidad Financiera establece entre sus objetivos garantizar la Sostenibilidad financiera de todas las Administraciones Públicas.

Por ello, la elaboración, aprobación y ejecución de los Presupuestos y demás actuaciones que afecten a los gastos o ingresos de las Entidades Locales deben realizarse bajo el principio de estabilidad presupuestaria, de conformidad a lo previsto en los artículos 3, 11 y 12 de la LOEPSF.

Y de igual manera, la variación del gasto computable de la Administración Central, de las Comunidades Autónomas y de las Corporaciones Locales, no podrá superar la tasa de referencia de crecimiento del Producto Interior Bruto de medio plazo de la economía española.

2. El artículo 17.2 del R.D.1463/2007 establece que, en caso de que el resultado de la evaluación del informe de Intervención sea de incumplimiento del principio de estabilidad, la Entidad Local formulará un Plan Económico-Financiero de conformidad con lo dispuesto en los artículos 21 y 23 de la LOEPSF.





FIRMADO POR

El Interventor de Ayuntamiento de Almansa
DIONISIA GÓMEZ SÁNCHEZ
14/12/2023



Ayuntamiento de
ALMANSA

NIF: P02009001

Intervención

Expediente 1253746P

3. Que en el mencionado informe el Interventor local detallará los cálculos efectuados y los ajustes practicados sobre la base de los datos de los estados de ingresos y gastos presupuestarios en los términos de Contabilidad Nacional, según el Sistema Europeo de Cuentas Nacionales y Regionales.

4. El objetivo de estabilidad presupuestaria, se identifica con una situación de equilibrio o superávit computada, a lo largo del ciclo económico, en términos de capacidad de financiación de acuerdo con la definición contenida en el Sistema Europeo de Cuentas Nacionales y regionales (SEC-10).

El cálculo de la variable capacidad o necesidad de financiación en el marco de las Entidades Locales, en términos presupuestarios SEC-10 y obviando ciertos matices de contabilización, **se obtiene** en la liquidación de los Presupuestos, de la diferencia entre los **derechos reconocidos no financieros (Capítulos 1 a 7)** del Presupuesto de Ingresos y las **obligaciones reconocidas no financieras (Capítulos 1 a 7)** del Presupuesto de Gastos.

Esta operación debe calcularse a nivel consolidado incluyendo la estabilidad de los entes no generadores de ingreso de mercado.

5. El **resultado de ese cálculo** (déficit o superávit no financiero) debe ser **ajustado por las diferencias de criterio entre la contabilidad presupuestaria y la contabilidad nacional**, a fin de adecuar la información presupuestaria de esta Entidad a los criterios establecidos en el SEC-10.

6. La Intervención General de la Administración del Estado (IGAE) ha publicado un "Manual del cálculo del déficit en Contabilidad Nacional adaptado a las Corporaciones Locales" y en la «*Nota sobre los cambios metodológicos de aplicación del nuevo SEC 2010 que afectan a las Cuentas de las Administraciones Públicas*», para realizar los ajustes correspondientes.

Los principales **AJUSTES** que se derivan serían los siguientes:

A) Entidad: AYUNTAMIENTO DE ALMANSA

Los ajustes contemplados para relacionar el saldo resultante de Ingresos y Gastos previstos al final del ejercicio con la capacidad o necesidad de financiación, calculada conforme a las normas del Sistema Europeo de Cuentas (SEC-10) son los siguientes:





FIRMADO POR

El Interventor de Ayuntamiento de Almansa
DIONISIA GÓMEZ SÁNCHEZ
14/12/2023Ayuntamiento de
ALMANSA

NIF: P02009001

Intervención

Expediente 1253746P

Estimación del Resultado operaciones no financieras del ejercicio 2022 (Cap. 1 a 7 de Ingresos – Cap. 1 a 7 de Gastos) al final del ejercicio	Ajustes a aplicar a los importes de ingresos y gastos al final del ejercicio
Ajuste por recaudación ingresos Capítulo 1	-377.082,61
Ajuste por recaudación ingresos Capítulo 2	-26.149,33
Ajuste por recaudación ingresos Capítulo 3	-216.912,48
(+) Ajuste por liquidación PTE - 2008	16.164,96
(+) Ajuste por liquidación PTE - 2009	31.681,80
Ajuste por liquidación PTE de ejercicios distintos a 2008 y 2009	
Intereses	
Diferencias de cambio	
(+/-) Ajuste por grado ejecución del gasto	
Inversiones realizadas por Cuenta de la Corporación Local	
Ingresos por venta de acciones (privatizaciones)	
Dividendos y Participación en beneficios	
Ingresos obtenidos del presupuesto de la Unión Europea	
Operaciones de permuta financiera (SWAPS)	
Operaciones de reintegro y ejecución de avales	
Aportaciones de Capital	
Asunción y cancelación de deudas	
Gastos realizados pendientes de aplicar a presupuesto	
Adquisiciones con pago aplazado	
Arrendamiento financiero	
Contratos de asociación público-privada (APP's)	
Inversiones realizadas por la Corporación por cuenta de otra Adm. Pública	
Préstamos	
Devoluciones de ingresos pendientes de aplicar al presupuesto	
Consolidación de transferencias con otras Administraciones Públicas	
Otros	
TOTAL DE AJUSTE A PRESUPUESTO DE LA ENTIDAD	-572.297,66

(1) Diferencia entre los derechos reconocidos por la entidad y la recaudación total correspondiente a dichos ingresos.





FIRMADO POR

El Interventor de Ayuntamiento de Almansa
DIONISIA GÓMEZ SÁNCHEZ
14/12/2023Ayuntamiento de
ALMANSA

NIF: P02009001

Intervención

Expediente 1253746P

- (2) Importes de ingresos devueltos en el ejercicio por los saldos negativos de las liquidaciones de la Participación en los Tributos del Estado
- (3) Gasto de naturaleza extraordinaria y relevante, no estructural y no reiterativo, derivado de indemnización abonada en virtud de sentencia judicial, que en cumplimiento de los objetivos establecidos en la LOEPYSF (y consultas de la IGAE), de determinar el límite del gasto de carácter estructural no financiero, este no debe afectar al saldo de gastos computables de la Entidad

La evaluación del cumplimiento del objetivo de estabilidad presupuestaria con motivo de la liquidación del Presupuesto del ejercicio 2022 de la Entidad Local, una vez realizados los ajustes detallados en el punto anterior, presenta los siguientes resultados:

EVALUACIÓN -RESULTADO ESTABILIDAD PRESUPUESTARIA

A) Entidad: AYUNTAMIENTO DE ALMANSA

INGRESOS	DERECHOS RECONOCIDOS LIQUIDACIÓN 2022
Capítulo 1: Impuesto Directos	8.129.411,01
Capítulo 2: Impuesto Indirectos	319.081,87
Capítulo 3: Tasas y otros ingresos	3.715.958,22
Capítulo 4: Transferencias corrientes	9.204.601,35
Capítulo 5: Ingresos patrimoniales	387.337,36
Capítulo 6: Enajenación de inversiones	0,00
Capítulo 7: Transferencias de capital	667.449,24
A) TOTAL INGRESOS (Capítulos I a VII)	22.423.839,05
GASTOS	OBLIGACIONES RECONOCIDAS LIQUIDACIÓN 2022
Capítulo 1: Gastos de personal	12.008.846,84
Capítulo 2: Compra de bienes y servicios	9.344.210,08
Capítulo 3: Gastos financieros	62.673,64
Capítulo 4: Transferencias corrientes	572.860,79
Capítulo 5: Fondo de Contingencia	0,00
Capítulo 6: Inversiones reales	1.345.391,98
Capítulo 7: Transferencias de capital	261.448,81
B) TOTAL GASTOS (Capítulos I a VII)	23.595.432,14





FIRMADO POR

El Interventor de Ayuntamiento de Almansa
DIONISIA GÓMEZ SÁNCHEZ
14/12/2023Ayuntamiento de
ALMANSA

NIF: P02009001

Intervención

Expediente 1253746P

A - B = C) ESTABILIDAD/ NO ESTABILIDAD PRESUPUESTARIA	-1.171.593,09
D) AJUSTES SEC-10	-572.297,66
C+D= F) ESTABILIDAD/ NO ESTABILIDAD PRESUPUESTARIA	-1.743.890,75
% ESTABILIDAD (+) /NO ESTABILIDAD (-) : AJUSTADA	-7,78%
OBLIGACION DE REALIZAR PLAN ECONÓMICO FINANCIERO	SI*

***: Debido a la suspensión de las reglas fiscales para el ejercicio 2022 adoptada por el Congreso de los Diputados en su sesión de 13 de septiembre de 2021.**

Al suspenderse las reglas fiscales no resultan de aplicación las medidas correctivas y coercitivas que establece la LOEPSF ni en 2021 ni en 2022, ni en referencia a 2020 y a 2021, salvo las medidas automáticas de corrección previstas en el artículo 20 de la LOEPSF. En consecuencia, en 2022 no se aplicarán aquellas medidas en relación con incumplimientos en 2021 de reglas fiscales constatados con las liquidaciones de presupuestos, o con los estados contables del cierre del ejercicio. En 2023 y 2024, tampoco se aplicarán en relación con los resultados de las liquidaciones de 2022 y 2023, respectivamente.

Por ello, en esos años, no se exigirá la presentación de planes económico-financieros ni su aprobación ni se aplicarán medidas como la adopción de acuerdos de no disponibilidad de créditos con origen en aspectos relativos a la presentación o aprobación de dichos planes o al cumplimiento de las reglas.

La suspensión de las reglas fiscales no afecta al cumplimiento de las obligaciones de transparencia previstas en la LOEPSF, y normas de desarrollo.

Estas obligaciones seguirán siendo exigibles y las consecuencias de sus incumplimientos seguirán siendo aplicables.

El Ayuntamiento NO CUMPLE con el Objetivo de Estabilidad Presupuestaria

En base a los cálculos precedentes, se observa que la suma de los Capítulos I a VII de la liquidación del presupuesto de Ingresos del Ayuntamiento es mayor a la suma de los Capítulos I a VII de la liquidación del presupuesto de Gastos. Es decir, los ingresos no financieros son suficientes para financiar los gastos no financieros, lo que representa una situación de capacidad de financiación del Ayuntamiento de Almansa respecto a la estabilidad presupuestaria.





FIRMADO POR

El Interventor de Ayuntamiento de Almansa
DIONISIA GÓMEZ SÁNCHEZ
14/12/2023Ayuntamiento de
ALMANSA

NIF: P02009001

Intervención

Expediente 1253746P

B) Entidad: SAPRES

En base a los datos de cierre de ejercicio presentados por la Sociedad Anónima de Promoción y Equipamiento de Suelo de Almansa (sujeta a Contabilidad empresarial), y salvo reserva de posibles modificaciones en el momento que se aprueban definitivamente las cuentas anuales de la sociedad, los cálculos de Capacidad/Necesidad de Financiación (conforme SEC) son los siguientes:

Concepto	Cierre de liquidación 2022
A) Ingresos no financieros a efectos de Contabilidad Nacional	1.075.695,40
Importe neto de cifra negocios	1.075.695,40
Trabajos previstos realizar por la empresa para su activo	
Ingresos accesorios y otros ingresos de la gestión corriente	
Subvenciones y transferencias corrientes	
Ingresos financieros por intereses	
Ingresos excepcionales	
Aportaciones patrimoniales	
B) Gastos no financieros a efectos de Contabilidad Nacional	1.021.333,23
Aprovisionamientos	258.311,66
Gastos de personal	67.571,30
Otros gastos de explotación	28.825,73
Gastos financieros y asimilados	39.465,79
Impuesto de sociedades	
Otros impuestos	51.822,87
Gastos excepcionales	
Variación de existencias de productos terminados y en curso	524.211,03
Inversiones efectuadas por cuenta de Administraciones y Entidades Públicas	
Ayudas, transferencias y subvenciones concedidas	51.124,85
A - B = C) ESTABILIDAD/ NO ESTABILIDAD PRESUPUESTARIA	54.362,17

En base a los datos obtenidos del Balance y Cuenta de Pérdidas y Ganancias PYMES, la suma de los Ingresos de la entidad supera la de los Gastos, lo que indica que no existe necesidad de financiación.





FIRMADO POR

El Interventor de Ayuntamiento de Almansa
DIONISIA GÓMEZ SÁNCHEZ
14/12/2023Ayuntamiento de
ALMANSA

NIF: P02009001

Intervención

Expediente 1253746P

A NIVEL CONSOLIDADO, la suma de los Ingresos no financieros es mayor a la de los Gastos no financieros, lo que representa una situación de superávit presupuestario.

Entidad	Ingreso	Gasto	Ajustes	Ajustes por	Capac./Nec.
	no financiero	no financiero	propia Entidad	operaciones internas	Financ. Entidad
Ayuntamiento de Almansa	22.423.839,05	23.595.432,14	-572.297,66	0,00	-1.743.890,75
S.A.P.R.E.S. Almansa	1.075.695,40	1.021.333,23	0,00	0,00	54.362,17
Total					-1.689.528,58

La Corporación no cumple con el objetivo de estabilidad presupuestaria en -1.689.528,58 euros.

A la vista del resultado de cálculos detallados, **no** se cumple el objetivo de estabilidad presupuestaria de acuerdo con el artículo 16.2 del Real decreto 143/2007 y, por lo tanto, ello conllevaría la elaboración y aprobación de un Plan Económico-Financiero, de conformidad con lo dispuesto en los artículos 21 y 23 LOEPSF. No obstante, al estar suspendidas las reglas fiscales, no es obligatoria la presentación de planes económico-financieros ni su aprobación ni se aplicarán medidas como la adopción de acuerdos de no disponibilidad de créditos con origen en aspectos relativos a la presentación o aprobación de dichos planes o al cumplimiento de las reglas.

QUINTO. CUMPLIMIENTO DE LA REGLA DEL GASTO.

La regla de gasto se calculará comprobando que la variación del gasto computable no supere la tasa de referencia del crecimiento del Producto Interior Bruto, publicada por el Ministerio de Economía y Competitividad, de acuerdo con la metodología utilizada por la Comisión Europea en aplicación de su normativa, de conformidad con lo previsto por el artículo 12 de LOEPSF que establece:

"Artículo 12. Regla de gasto 1. La variación del gasto computable de la Administración Central, de las Comunidades Autónomas y de las Corporaciones Locales, no podrá superar la tasa de referencia de crecimiento del Producto Interior Bruto de medio plazo de la economía española.

No obstante, cuando exista un desequilibrio estructural en las cuentas públicas o una deuda pública superior al objetivo establecido, el crecimiento del gasto público computable se ajustará a la senda establecida en los respectivos planes económico-financieros y de reequilibrio previstos en los artículos 21 y 22 de esta ley.





FIRMADO POR

El Interventor de Ayuntamiento de Almansa
DIONISIA GÓMEZ SÁNCHEZ
14/12/2023



Ayuntamiento de
ALMANSA

NIF: P02009001

Intervención

Expediente 1253746P

2. Se entenderá por gasto computable a los efectos previstos en el apartado anterior, los empleos no financieros definidos en términos del Sistema Europeo de Cuentas Nacionales y Regionales, excluidos los intereses de la deuda, el gasto no discrecional en prestaciones por desempleo, la parte del gasto financiado con fondos finalistas procedentes de la Unión Europea o de otras Administraciones Públicas y las transferencias a las Comunidades Autónomas y a las Corporaciones Locales vinculadas a los sistemas de financiación.

3. Corresponde al Ministerio de Economía y Competitividad calcular la tasa de referencia de crecimiento del Producto Interior Bruto de medio plazo de la economía española, de acuerdo con la metodología utilizada por la Comisión Europea en aplicación de su normativa. Esta tasa se publicará en el informe de situación de la economía española al que se refiere el artículo 15.5 de esta Ley. Será la referencia a tener en cuenta por la Administración Central y cada una de las Comunidades Autónomas y Corporaciones Locales en la elaboración de sus respectivos Presupuestos.

4. Cuando se aprueben cambios normativos que supongan aumentos permanentes de la recaudación, el nivel de gasto computable resultante de la aplicación de la regla en los años en que se obtengan los aumentos de recaudación podrá aumentar en la cuantía equivalente.

Cuando se aprueben cambios normativos que supongan disminuciones de la recaudación, el nivel de gasto computable resultante de la aplicación de la regla en los años en que se produzcan las disminuciones de recaudación deberá disminuirse en la cuantía equivalente.

5. Los ingresos que se obtengan por encima de lo previsto se destinarán íntegramente a reducir el nivel de deuda pública."

La tasa de referencia de crecimiento del PIB de la economía española a medio plazo para el Presupuesto del año 2022 es de 5,8%, de manera que el gasto computable del Ayuntamiento de Almansa en ese ejercicio no podrá aumentar por encima de la misma.

Se entenderá por gasto computable a los empleos no financieros definidos en términos del Sistema Europeo de Cuentas Nacionales y Regionales, excluidos los intereses de la deuda, el gasto no discrecional en prestaciones por desempleo, la parte del gasto financiado con fondos finalistas procedentes de la Unión Europea o de otras Administraciones Públicas y las transferencias a las Comunidades Autónomas y a las Corporaciones Locales vinculadas a los sistemas de financiación.

La tasa de variación del gasto computable del ejercicio un ejercicio se calcula de acuerdo con la siguiente fórmula:

$$\text{T.V. Gasto computable (\%)} = (\text{Gasto computable año } n / \text{Gasto computable año } n-1 - 1) * 100$$

El cálculo del gasto computable del año n-1, se realizará a partir de la liquidación del Presupuesto de dicho ejercicio. El gasto computable del **año n** se obtendrá a partir de la información de la liquidación.





FIRMADO POR

El Interventor de Ayuntamiento de Almansa
DIONISIA GÓMEZ SÁNCHEZ
14/12/2023Ayuntamiento de
ALMANSA

NIF: P02009001

Intervención

Expediente 1253746P

A) Entidad: AYUNTAMIENTO DE ALMANSA

Atendiendo a la metodología de cálculo de la normativa vigente, es necesaria la realización de determinados ajustes, para adecuar los gastos presupuestarios de la Entidad Local al concepto de empleos no financieros, según los criterios del Sistema Europeo de Cuentas (SEC-10).

- Ajuste: Gastos financiados con fondos finalistas de la Unión Europea y de otras Administraciones Públicas:

Son gastos que tienen su contrapartida en ingresos, no se limita su crecimiento al no suponer un crecimiento del gasto en términos estructurales. Se computan los siguientes:

Aplicación Presupuestaria INGRESOS	IMPORTE
76130 De Diputaciones, Consejos o Cabildos Ayudas DANA, reparación Casa Grande	16.653,38
79103 FEADER Proyecto Estrategias DUSI	400.477,89
79104 FEADER Proyecto IAT Subvención fondos POEFE	457.970,06
42190 ESTADO OTROS ORGANISMOS AUTÓNOMOS Subvención Asociación desarrollo comarca Monte Ibérico - Escuelas Infantiles	7.541,47
42090 ESTADO.OTRAS TRANSFERENCIAS Pacto contra la Violencia de Género Puesto avanzado de mando de la policía	292.335,78
45002 JCCM CONVENIO SERVICIOS SOCIALES (Plan Concertado y Centro de Mayores)	549.656,73
45080 JCCM OTRAS SUBVENCIONES (Ayudas gastos corrientes de distintos proyectos y programas planes de empleo, garantía + de 55 cursos formación, taller empleo, mantenimiento bibliotecario, sostenibilidad turística)	2.060.351,59
45110 JCCM INSTITUTO DE LA MUJER. CENTRO	188.376,44
45120 JCCM SESCAM. Mantenimiento de la Unidad de Conductas Adictivas (UCA)	28.958,63
45130 De organismos autónomos y agencias de las CCAA Subvención Asociación Desarrollo Comarca Monte Ibérico	5.809,71
46180 DIPUTACIÓN OTRAS AYUDAS (ayudas sostenimiento academias de música, programa menores, material protección civil, gestión infraestructuras, club lectura)	34.758,87
TOTAL	4.042.890,55





FIRMADO POR

El Interventor de Ayuntamiento de Almansa
DIONISIA GÓMEZ SÁNCHEZ
14/12/2023Ayuntamiento de
ALMANSA

NIF: P02009001

Intervención

Expediente 1253746P

Una vez cuantificados los ajustes, la evaluación del cumplimiento de la regla de gasto con motivo de la Liquidación del Presupuesto de 2022 presenta los siguientes resultados:

AYUNTAMIENTO DE ALMANSA		Liquidación 2022	Liquidación 2021
CÁLCULO DE LA REGLA DE GASTO (art. 12 Ley Orgánica 2/2012)			
A) EMPLEOS NO FINANCIEROS (SUMA DE CAPÍTULOS 1 A 7)		23.595.432,14	21.469.596,90
Intereses de la deuda		47.666,67	34.672,27
B) EMPLEOS NO FINANCIEROS (excepto intereses de la deuda)		23.547.765,47	21.434.924,63
Enajenación			
Inversiones realizadas por cuenta de la Corporación Local			
Inversiones realizadas por la Corporación Local por cuenta de otras AAPP			
Ejecución de Avales			
Aportaciones de capital			
Asunción y cancelación de deudas			
Gastos realizados en el ejercicio pendientes de aplicar al presupuesto			
Pagos a socios privados en el marco de Asociaciones público - privadas			
Adquisiciones con pago aplazado			
Arrendamiento financiero			
Préstamos fallidos			
Grado de ejecución del Gasto			
Ajustes Consolidación presupuestaria			
Gastos financiados con fondos finalistas UE / AAPP		-3.183.743,66	-3.170.621,64
Inversiones Financieramente Sostenibles			
D) GASTO COMPUTABLE		20.364.021,81	18.264.302,99
E) GASTO COMPUTABLE AJUSTADO = Gº computable +/- Aumento/reduc. permanente recaudación			20.364.021,81
a) Variación del gasto computable			11,50%
b) Tasa de referencia crecimiento PIB m/p			5,8%
CUMPLE CON LA REGLA DE GASTO b > a			NO

El Ayuntamiento INCUMPLE con el Objetivo de la Regla del Gasto en -1.040.389,25 €
((Gasto Computable 2021*1+Tasa crecimiento PIB) – Gasto Computable 2022))





FIRMADO POR

El Interventor de Ayuntamiento de Almansa
DIONISIA GÓMEZ SÁNCHEZ
14/12/2023Ayuntamiento de
ALMANSA

NIF: P02009001

Intervención

Expediente 1253746P

B) Entidad: SAPRES

Concepto	Cierre final liquidación 2022	Liquidación Ejercicio 2021
Aprovisionamientos	258.311,66	20.946,11
Gastos de personal	67.571,30	64.696,92
Otros gastos de explotación	28.825,73	29.066,20
Impuesto de sociedades	0	0
Otros impuestos	0	0
Gastos excepcionales	0	0
Variaciones del Inmovilizado	0	0
Variación de existencias	524.211,03	36.602,61
Aplicación de Provisiones	0	0
Inversiones efectuadas por cuenta de la Entidad local	0	0
Ayudas, transferencias y subvenciones concedidas	51.124,85	1.133,64
Empleos no financieros términos SEC excepto intereses de la deuda	930.044,57	152.445,48
(-) Pagos por transferencias (y otras operaciones internas) a otras entidades que integran la Corporación Local (2)	0	0
(-) Gasto financiado con fondos finalistas procedentes de la Unión Europea o de otras Administraciones públicas	0	0
Gasto computable del ejercicio	930.044,57	152.445,48

E) GASTO COMPUTABLE AJUSTADO = G^o computable +/- Aumento/reduc. permanente recaudación	930.044,57
a) Variación del gasto computable	510,08%
b) Tasa de referencia crecimiento PIB m/p	5,8%
CUMPLE CON LA REGLA DE GASTO b > a	NO

A NIVEL CONSOLIDADO, los cálculos arrojan el siguiente resultado:

ENTIDAD	Gasto Computable Liquidación 2021	Tasa de referencia (5,80%)	Límite Regla del Gasto	Gasto computable Liquidación 2022
Ayuntamiento	18.264.302,99	1.059.329,57	19.323.632,56	20.364.021,81
SAPRES	152.445,48	8.841,84	161.287,32	930.044,57
Total G. Computable	18.416.748,47	1.068.171,41	19.484.919,88	21.294.066,38

Diferencia entre Límite regla del Gasto y Computable	-1.809.146,5
--	--------------

A nivel consolidado, NO se cumple con la Regla del Gasto.

12



AYUNTAMIENTO DE ALMANSA

Código Seguro de Verificación: AMAC FRF3 7VNP 2HV7 T3X9

INFORME DE INTERVENCIÓN ESTABILIDAD PRESUPUESTARIA Y REGLA DE GASTO LIQUIDACIÓN PPTO 2022 - SEFYCU 4642665La comprobación de la autenticidad de este documento y otra información está disponible en <https://almanza.sedipualba.es/>

Pág. 12 de 15



FIRMADO POR

El Interventor de Ayuntamiento de Almansa
DIONISIA GÓMEZ SÁNCHEZ
14/12/2023Ayuntamiento de
ALMANSA

NIF: P02009001

Intervención

Expediente 1253746P

SEXTO. Nivel de deuda.

El índice de endeudamiento nos indica la relación existente entre las operaciones de crédito, tanto a corto plazo como a largo plazo, respecto a los recursos corrientes liquidados. Según dispone el artículo 53.2 TRLHL, para poder formalizar una operación de crédito a largo plazo, debe cumplirse que el capital vivo de todas las operaciones de préstamo vigentes a corto y largo plazo y la que se pretende formalizar, **no puede exceder del 110% de los recursos corrientes liquidados en el ejercicio inmediatamente anterior.**

Según los datos extraídos de la liquidación del presupuesto correspondiente al ejercicio 2022, la deuda viva a 31 de diciembre del Ayuntamiento de Almansa es de 12.084.201,37 €.

La Deuda Viva, con las operaciones correspondientes al presupuesto 2022, es la siguiente:

TOTAL DEUDA VIVA a 31/12/2022	12.084.201,37
Operaciones presupuesto ejercicio 2023	0,00
Total deuda	12.084.201,37
Ingresos corrientes Ayuntamiento Almansa	22.813.148,34
NIVEL DE ENDEUDAMIENTO Ayuntamiento (%)	52,97%

A nivel consolidado con la Sociedad mercantil Anónima de Promoción y Equipamiento de Suelo de Almansa (sujeta a Contabilidad empresarial), cuya deuda a 31/12/2022 asciende a 2.045.098,72 € y el importe de los ingresos corrientes es de 1.075.695,40 € según los datos de la Cuenta de Pérdidas y Ganancias, resulta el siguiente:

Importe del capital vivo deuda AYUNTAMIENTO	12.084.201,37
Importe del capital vivo deuda SAPRES	2.045.098,72
CAPITAL VIVO DEUDA CONSOLIDADO	14.129.300,09
Ingresos corrientes consolidados	23.888.843,74
NIVEL DE ENDEUDAMIENTO CONSOLIDADO (%)	59,14%





FIRMADO POR

El Interventor de Ayuntamiento de Almansa
DIONISIA GÓMEZ SÁNCHEZ
14/12/2023



Ayuntamiento de
ALMANSA

NIF: P02009001

Intervención

Expediente 1253746P

Con estos cálculos, la deuda vida consolidada es inferior al 75% de los ingresos corrientes liquidados consolidados.

CONCLUSIONES.

A la vista de los cálculos precedentes y con motivo de la liquidación del presupuesto del ejercicio 2022 del Ayuntamiento de Almansa cabe informar, de acuerdo con el Real Decreto 1463/2007 de 2 de noviembre, por el que se aprueba el reglamento de desarrollo de la Ley 18/2001, de 12 de diciembre, de Estabilidad Presupuestaria en su aplicación a las Entidades Locales, el siguiente resultado obtenido:

- A. Que la Entidad Ayuntamiento de Almansa incumple con el objetivo de Estabilidad Presupuestaria entendido como la situación de equilibrio o de superávit en términos de capacidad de financiación de acuerdo con el SISTEMA EUROPEO DE CUENTAS (SEC 2010). Asimismo, a nivel consolidado con la Entidad Sociedad Mercantil de Promoción y Equipamiento de Suelo de Almansa el resultado de evaluación es negativo.

Sería, por lo tanto, aplicable el Artículo 21 de la LOEPSF 2/2012, en caso de incumplir la estabilidad . Plan económico-financiero.

"1. En caso de incumplimiento del objetivo de estabilidad presupuestaria, del objetivo de deuda pública o de la regla de gasto, la Administración incumplidora formulará un plan económico-financiero que permita en el año en curso y el siguiente el cumplimiento de los objetivos o de la regla de gasto, con el contenido y alcance previstos en este artículo.

2. El plan económico-financiero contendrá como mínimo la siguiente información:

a) Las causas del incumplimiento del objetivo establecido o, en su caso, del incumplimiento de la regla de gasto.

b) Las previsiones tendenciales de ingresos y gastos, bajo el supuesto de que no se producen cambios en las políticas fiscales y de gastos.

c) La descripción, cuantificación y el calendario de aplicación de las medidas incluidas en el plan, señalando las partidas presupuestarias o registros extrapresupuestarios en los que se contabilizarán.

d) Las previsiones de las variables económicas y presupuestarias de las que parte el plan, así como los supuestos sobre los que se basan estas previsiones, en

14



AYUNTAMIENTO DE ALMANSA

Código Seguro de Verificación: AMAC FRF3 7VNP 2HV7 T3X9

INFORME DE INTERVENCIÓN ESTABILIDAD PRESUPUESTARIA Y REGLA DE GASTO LIQUIDACIÓN PPTO 2022 - SEFYCU 4642665

La comprobación de la autenticidad de este documento y otra información está disponible en <https://almansa.sedipualba.es/>

Pág. 14 de 15



FIRMADO POR

El Interventor de Ayuntamiento de Almansa
DIONISIA GÓMEZ SÁNCHEZ
14/12/2023



Ayuntamiento de
ALMANSA

NIF: P02009001

Intervención

Expediente 1253746P

consonancia con lo contemplado en el informe al que se hace referencia en el apartado 5 del artículo 15.

e) Un análisis de sensibilidad considerando escenarios económicos alternativos.”

No obstante, tal y como se ha mencionado anteriormente, la aplicación de este artículo se encuentra suspendida de forma temporal durante los ejercicios 2020 a 2023.

- B. Que la Entidad Ayuntamiento de Almansa no cumple con el Objetivo de la Regla del Gasto a nivel individual ni a nivel consolidado.
- C. La Ley Orgánica 2/2012 de Estabilidad Presupuestaria y Sostenibilidad Financiera establece en el artículo 13 la obligación de no rebasar el límite de deuda pública que ha sido fijado en 5,8 % del PIB para el ejercicio 2022.

Considerando que para la Administración Local no se ha establecido en términos de ingresos no financieros este objetivo, en consecuencia, resulta de aplicación el límite que ya establecía el Texto Refundido de la Ley Reguladora de las Haciendas Locales en su artículo 53, que lo fija en 110% de los ingresos corrientes liquidados. El nivel de deuda viva de la Corporación calculado a nivel consolidado estaría por debajo del 110 % de los ingresos corrientes liquidados, al ascender al importe de 14.129.300,09 €, lo que supone el 59,14 % de los ingresos corrientes de carácter ordinario.

Y para que conste, expido la presente a los efectos oportunos, en Almansa, a catorce de diciembre de dos mil veintitrés.





FIRMADO POR

El Interventor de Ayuntamiento de Almansa
DIONISIA GÓMEZ SÁNCHEZ
14/12/2023



Ayuntamiento de
ALMANSA

NIF: P02009001

Intervención

Expediente 1253746P

INFORME DE INTERVENCIÓN

Liquidación Presupuesto Municipal ejercicio 2022

De conformidad con lo previsto en el artículo 191.3 del Real Decreto Legislativo 2/2004, de 5 de marzo, por el que se aprueba el Texto Refundido de la Ley Reguladora de las Haciendas Locales (TRLHL), en concordancia con los artículos 89, 90.1, 92.1 y 103.1 del Real Decreto 500/1990, de 20 de abril, por el que se desarrolla el Capítulo primero del Título sexto de la Ley 39/1988, de 28 de diciembre, reguladora de las Haciendas Locales, en materia de presupuestos, y, de conformidad con el artículo 214 del TRLHL, se emite el siguiente **INFORME**

I. Legislación aplicable:

- Real Decreto Legislativo 2/2004, de 5 de marzo, por el que se aprueba el Texto Refundido de la Ley Reguladora de las Haciendas Locales, en materia de presupuestos con especial referencia a los artículos 191 a 193 que regulan la liquidación.
- Artículos 89 a 105 del Real Decreto 500/1990, de 20 de abril, por el que se desarrolla el Capítulo I del Título VI de la Ley 39/1988, de 28 de diciembre, Reguladora de las Haciendas Locales, en materia de presupuestos.
- Instrucción de contabilidad para la Administración Local (ICAL), aprobada por Orden del Ministerio de Hacienda y Administraciones Públicas HAP/1781/2013, de 20 de Septiembre.
- Ley Orgánica 2/2012, de 27 de abril, de Estabilidad Presupuestaria y Sostenibilidad Financiera (LOEPSF).
- Real Decreto 1463/2007, de 2 de noviembre, por el que se aprueba el reglamento de desarrollo de la Ley 18/2001, de 12 de diciembre, de Estabilidad Presupuestaria, en su aplicación a las Entidades Locales.

II. Aspectos generales y de procedimiento:

1. Que la liquidación del mencionado presupuesto se ha efectuado atendiendo a lo dispuesto en los apartados 1, 2 y 3 del artículo 191 TRLHL.
2. Que a la documentación de la liquidación se acompaña el presente Informe así como un Informe sobre la determinación del Ahorro Neto y nivel de Deuda, y otro relativo al cumplimiento de la Ley de Estabilidad Presupuestaria y la Regla de Gasto.
3. Que según establecen los artículos 191 apartados 3 y 4 del TRLHL, la aprobación de la liquidación del presupuesto corresponde al presidente de la entidad local, previo informe de la Intervención, dándose cuenta al Pleno en la primera sesión que celebre (art.193).





FIRMADO POR

El Interventor de Ayuntamiento de Almansa
DIONISIA GÓMEZ SÁNCHEZ
14/12/2023



Ayuntamiento de
ALMANSA

NIF: P02009001

Intervención

Expediente 1253746P

4. Que ha de remitirse copia de la liquidación del presupuesto a la Administración del Estado y a la Junta de Comunidades de Castilla La Mancha, según establece el artículo 193.5 del TRLHL.

La liquidación del Presupuesto pondrá de manifiesto:

A) Respecto al Presupuesto de gastos y como mínimo a nivel de capítulo:

- Los créditos iniciales, sus modificaciones y los créditos definitivos.
- Los gastos comprometidos, con indicación del porcentaje de ejecución sobre los créditos definitivos.
- Las obligaciones reconocidas, netas, con indicación del porcentaje de ejecución sobre los créditos definitivos.
- Los pagos realizados, son indicación del porcentaje de ejecución sobre las obligaciones reconocidas netas.
- Las obligaciones pendientes de pago a 31 de diciembre de 2022.
- Los remanentes de crédito.

B) Respecto al Presupuesto de ingresos y como mínimo a nivel de capítulo:

- Las previsiones iniciales, sus modificaciones y las previsiones definitivas.
- Los derechos reconocidos.
- Los derechos anulados.
- Los derechos cancelados.
- Los derechos reconocidos netos, con indicación del porcentaje de ejecución sobre las previsiones definitivas.
- La recaudación neta, con indicación del porcentaje de ejecución sobre los derechos reconocidos netos.
- Los derechos pendientes de cobro a 31 de diciembre de 2022.
- La comparación de los derechos reconocidos netos y las previsiones definitivas.

La confección de los estados demostrativos de la liquidación del Presupuesto deberá realizarse antes del día primero de marzo del ejercicio siguiente.

Examinada la liquidación del Presupuesto municipal del ejercicio presupuestario 2022, se ha comprobado que sus cifras arrojan la información exigida por el artículo 93.1 del Real Decreto 500/1990, de 20 de abril, con el siguiente resultado:





FIRMADO POR

El Interventor de Ayuntamiento de Almansa
DIONISIA GÓMEZ SÁNCHEZ
14/12/2023Ayuntamiento de
ALMANSA

NIF: P02009001

Intervención

Expediente 1253746P

III. Resultado Presupuestario:

Los artículos 96 y 97 del RD 500/1990 definen, a nivel normativo, el Resultado Presupuestario como la diferencia entre los derechos presupuestarios liquidados y las obligaciones presupuestarias reconocidas en dicho período, tomando para su cálculo sus valores netos, es decir, deducidas las anulaciones que en unas u otros se han producido durante el ejercicio, sin perjuicio de los ajustes que deban realizarse.

Sobre el Resultado Presupuestario se realizarán los ajustes necesarios, en aumento por el importe de las obligaciones reconocidas financiadas con remanente de tesorería para gastos generales, y en aumento por el importe de las desviaciones de financiación negativas y en disminución por el importe de las desviaciones de financiación positivas, para obtener así el Resultado Presupuestario Ajustado.

Los ajustes en el resultado presupuestario en razón de las desviaciones de financiación, se obtiene de comparar los ingresos afectados efectivamente realizados con la cuantía de los mismos que, en función del gasto total realizado hasta la liquidación del Presupuesto de que se trate, debería haberse obtenido.

Será positiva la desviación de financiación cuando los ingresos producidos son superiores a los que hubieran correspondido al gasto efectivamente realizado, financiado con tales recursos.

Será negativa la desviación de financiación cuando los ingresos producidos no han cubierto el gasto realizado que debían financiar.

La aplicación de dichos criterios sobre los datos obtenidos de la aplicación informática de contabilidad ajustados con los cálculos de las desviaciones derivadas de los gastos con financiación afectada arroja el siguiente resultado:

Resultado presupuestario:

CONCEPTOS	DERECHOS RECONOCIDOS NETOS	OBLIGACIONES RECONOCIDAS NETAS	AJUSTES	RESULTADO PRESUPUESTARIO
a. Operaciones corrientes.	21.756.523,57	21.988.591,35		-232.067,78
b. Operaciones de capital.	667.449,24	1.606.840,79		-939.391,55
1. Total operaciones no financieras (a+b)	22.423.972,81	23.595.432,14		-1.171.459,33
c. Activos financieros	34.821,13	20.120,00		14.701,13
d. Pasivos financieros	158.600,00	980.642,48		-822.042,48
2. Total operaciones financieras (c+d)	193.421,13	1.000.762,48		-807.341,35
RESULTADO PRESUPUESTARIO DEL EJERCICIO (I=1+2)	22.617.393,94	24.596.194,62		-1.978.800,68
AJUSTES				
3. Créditos gastados financiados con remanente de tesorería para gastos generales			0,00	
4. Desviaciones de financiación negativas del ejercicio			261.448,81	
5. Desviaciones de financiación positivas del ejercicio			633.000,00	
II. TOTAL AJUSTES (II=3+4-5)			-371.551,19	-371.551,19
RESULTADO PRESUPUESTARIO AJUSTADO				-2.350.351,87





FIRMADO POR

El Interventor de Ayuntamiento de Almansa
DIONISIA GÓMEZ SÁNCHEZ
14/12/2023



Ayuntamiento de
ALMANSA

NIF: P02009001

Intervención

Expediente 1253746P

El resultado presupuestario expresa si los fondos obtenidos en el ejercicio (ingresos) han sido suficientes para financiar los servicios prestados en el mismo (gastos), por lo que se pueden presentar tres situaciones: superávit, déficit o equilibrio cuando los ingresos son iguales a los gastos.

El resultado presupuestario del 2022 antes de realizar algún tipo de ajuste, como se ha reflejado en el cuadro más arriba, es negativo por importe de -1.978.800,68 euros.

Una vez hechos los ajustes, el resultado presupuestario resulta también negativo por un importe de -2.350.351,87 euros. Esto supone que los fondos obtenidos en el periodo han sido insuficientes para financiar todo el gasto presupuestario y, por tanto, se ha producido un déficit de financiación.

IV. Remanente de Tesorería:

El Remanente de Tesorería representa una magnitud de carácter presupuestario a 31 de diciembre del ejercicio que refleja un recurso para financiar gasto, si es positivo, y un déficit a financiar, si es negativo.

Se obtiene como la suma de los fondos líquidos más los derechos pendientes de cobro, deduciendo las obligaciones pendientes de pago y agregando las partidas pendientes de aplicación.

Los artículos 191.2 del TRLHL, 101.1 del RD 500/1990 definen el Remanente de Tesorería a través de los conceptos que lo integran:

Las obligaciones reconocidas y liquidadas no satisfechas el último día del ejercicio, los derechos pendientes de cobro y los fondos líquidos a 31 de diciembre.

La cuantificación del remanente de tesorería deberá realizarse teniendo en cuenta los posibles ingresos afectados y minorando de acuerdo con lo que reglamentariamente se establezca los derechos pendientes de cobro que se consideren de difícil o imposible recaudación.

A la magnitud Remanente de Tesorería determinada con arreglo a los criterios anteriores deben practicarse dos deducciones:

a) Determinación de los derechos de difícil o imposible recaudación sobre los pendientes de cobro.

El artículo 193 bis del TRLHL introducido por el número Uno del artículo segundo de la Ley 27/2013, 27 diciembre, de racionalización y sostenibilidad de la Administración Local la Ley señala:

"Las Entidades Locales deberán informar al Ministerio de Hacienda y Administraciones Públicas y a su Pleno, u órgano equivalente, del resultado de la aplicación de los criterios determinantes de los derechos de difícil o imposible recaudación con los siguientes límites mínimos:





FIRMADO POR

El Interventor de Ayuntamiento de Almansa
DIONISIA GÓMEZ SÁNCHEZ
14/12/2023Ayuntamiento de
ALMANSA

NIF: P02009001

Intervención

Expediente 1253746P

a) Los derechos pendientes de cobro liquidados dentro de los presupuestos de los dos ejercicios anteriores al que corresponde la liquidación, se minorarán, como mínimo, en un 25 por ciento.

b) Los derechos pendientes de cobro liquidados dentro de los presupuestos del ejercicio tercero anterior al que corresponde la liquidación, se minorarán, como mínimo, en un 50 por ciento.

c) Los derechos pendientes de cobro liquidados dentro de los presupuestos de los ejercicios cuarto a quinto anteriores al que corresponde la liquidación, se minorarán, como mínimo, en un 75 por ciento.

d) Los derechos pendientes de cobro liquidados dentro de los presupuestos de los restantes ejercicios anteriores al que corresponde la liquidación, se minorarán en un 100 por ciento."

Por su parte el Ministerio de Hacienda y Administraciones Públicas ha emitido una nota explicativa de fecha 5 de marzo de 2014, de las modificaciones introducidas por la Ley 27/2013, donde indica una aclaración en los cálculos de los derechos de difícil o imposible recaudación.

Como resultado se han dotado saldos de dudoso cobro por importe de 1.270.802,94 euros, respecto al total pendiente de cobro de 3.870.262,94 euros, con arreglo a los siguientes criterios utilizados:

Conforme a la Ley 27/2013 de Racionalización y Sostenibilidad		
Según la Nota Explicativa de la Reforma Local publicada por el Ministerio de Hacienda y Administraciones Públicas se van a excluir del cálculo los artículos 40 a 46 y 70 a 76, ya que en la Nota se indica que, "No tendrían que incluirse entre los derechos de difícil o imposible recaudación aquellos que corresponden a obligaciones reconocidas por otras Administraciones Públicas a favor de las entidades locales"		
a) Los derechos pendientes de cobro liquidados dentro de los presupuestos de los dos ejercicios anteriores al que corresponde la liquidación, se minorarán, como mínimo, en un 25%.	Excluido 40.236,98 €	273.520,63 €
b) Los derechos pendientes de cobro liquidados dentro de los presupuestos del ejercicio tercero anterior al que corresponde la liquidación, se minorarán, como mínimo, en un 50%.	127.921,02 €	454.007,44 €
c) Los derechos pendientes de cobro liquidados dentro de los ejercicios cuarto a quinto anteriores al que corresponde la liquidación, se minorarán, como mínimo, en un 75%.	120.983,72 €	336.714,74 €
d) Los derechos pendientes de cobro liquidados dentro de los presupuestos de los restantes ejercicios anteriores al que corresponde la liquidación, se minorarán en un 100%.	634.550,85 €	206.560,13 €
TOTAL CALCULO ESTIMADO DERECHOS DE DIFÍCIL O IMPOSIBLE RECAUDACIÓN		1.270.802,94 €





FIRMADO POR

El Interventor de Ayuntamiento de Almansa
DIONISIA GÓMEZ SÁNCHEZ
14/12/2023Ayuntamiento de
ALMANSA

NIF: P02009001

Intervención

Expediente 1253746P

b) Exceso de financiación afectada.

Está constituido por la suma de las desviaciones de financiación positivas acumuladas a fin de ejercicio. En los supuestos de gastos con financiación afectada en los que los derechos afectados reconocidos superen a las obligaciones por aquellos financiadas, el remanente de tesorería disponible para la financiación de gastos generales de la entidad deberá minorarse en el exceso de financiación producido (artículo 102 del Real Decreto 500/1990).

El exceso de financiación afectada es de -371.551,19 euros.

Este exceso podrá financiar la incorporación de los remanentes de crédito correspondientes a los gastos con financiación afectada a que se imputan y, en su caso, las obligaciones devenidas a causa de la renuncia o imposibilidad de realizar total o parcialmente el gasto proyectado.

Remanente de tesorería

COMPONENTES	IMPORTES AÑO		IMPORTES AÑO ANTERIOR	
1. (+) Fondos líquidos		1.310.271,21		1.045.308,39
2. (+) Derechos pendientes de cobro		5.222.810,45		5.671.116,37
- (+) del Presupuesto corriente	710.872,97		1.991.478,26	
- (+) de Presupuestos cerrados	4.377.949,64		3.543.022,41	
- (+) de operaciones no presupuestarias	133.987,84		136.615,70	
3. (-) Obligaciones pendientes de pago		6.762.487,65		5.025.819,30
- (+) del Presupuesto corriente	3.155.197,28		1.952.047,95	
- (+) de Presupuestos cerrados	45.761,50		34.119,50	
- (+) de operaciones no presupuestarias	3.561.528,87		3.039.651,85	
4. (-) Partidas pendientes de aplicación		-15.678,23		-32.027,09
- (-) cobros realizados pendientes de aplicación definitiva	17.885,38		31.733,79	
- (+) pagos realizados pendientes de aplicación definitiva	2.207,15		-293,30	
I. Remanente de tesorería total (1 + 2 - 3 + 4)		-245.084,22		1.658.578,37
II. Saldos de dudoso cobro		1.270.802,94		902.029,03
III. Exceso de financiación afectada		371.551,19		642.525,13
IV. Remanente de tesorería para gastos generales (I - II - III)		-1.887.438,35		114.024,21

El Remanente de tesorería para gastos generales, conforme a la Instrucción de contabilidad para la Administración Local, es negativo por importe de -1.887.438,35 euros.





FIRMADO POR

El Interventor de Ayuntamiento de Almansa
DIONISIA GÓMEZ SÁNCHEZ
14/12/2023



Ayuntamiento de
ALMANSA

NIF: P02009001

Intervención

Expediente 1253746P

V.- Efectos de la situación negativa del Remanente de Tesorería para Gastos Generales.

Del resultado presupuestario de la liquidación de signo negativo se pone de manifiesto que los recursos obtenidos durante el ejercicio no han sido suficientes para financiar los gastos realizados, por lo que al ser insuficientes, el déficit da lugar a un remanente de Tesorería para gastos generales negativo, que deberá compensarse de acuerdo con lo previsto en el artículo 193 del TRLRHL.

Según lo dispuesto en el artículo 193 del TRLHL, lo que procede es:

"1. En caso de liquidación del presupuesto con remanente de tesorería negativo, el Pleno de la corporación o el órgano competente del organismo autónomo, según corresponda, deberán proceder, en la primera sesión que celebren, a la reducción de gastos del nuevo presupuesto por cuantía igual al déficit producido. La expresada reducción sólo podrá revocarse por acuerdo del Pleno, a propuesta del presidente, y previo informe del Interventor, cuando el desarrollo normal del presupuesto y la situación de la tesorería lo consintiesen.

2. Si la reducción de gastos no resultase posible, se podrá acudir al concierto de operación de crédito por su importe, siempre que se den las condiciones señaladas en el artículo 177.5 de esta ley.

3. De no adoptarse ninguna de las medidas previstas en los dos apartados anteriores, el presupuesto del ejercicio siguiente habrá de aprobarse con un superávit inicial de cuantía no inferior al repetido déficit".

Asimismo, este Ayuntamiento tiene vigente un plan de ajuste, por lo que a la vista de los datos extraídos deberían adoptarse medidas en materia de ingresos y gastos para corregir las desviaciones negativas puestas de manifiesto en el cierre del ejercicio 2022.

Conforme determina el artículo 7.2 del Real Decreto-ley 4/2012, de 24 de febrero, los presupuestos que se aprueben durante la vigencia del plan de ajuste deberán ser consistentes con las medidas comprometidas en el mismo.

La modificación del plan de ajuste, en su caso, para que incorpore mayores o nuevas medidas, y el compromiso de hacerlas efectivas, ha de aprobarse por el Pleno de la Corporación y ha de alcanzar como mínimo el cumplimiento efectivo de las magnitudes económicas presupuestarias cuantitativas y temporales previstas en el plan.

A tenor de lo dispuesto en los artículos 7 y 10 del Real Decreto-ley 7/2012, de 9 de marzo, y la Orden HAP/2015/2012, de 1 de octubre, por la que se desarrollan las obligaciones de suministro de información, se remitirán a través de los informes trimestrales las modificaciones oportunas, a efectos de que por el Ministerio se pueda valorar el cumplimiento en plan de ajuste.





FIRMADO POR

El Interventor de Ayuntamiento de Almansa
DIONISIA GÓMEZ SÁNCHEZ
14/12/2023



Ayuntamiento de
ALMANSA

NIF: P02009001

Intervención

Expediente 1253746P

Por lo expuesto,

Se propone para su aprobación de la Liquidación del Presupuesto del ejercicio 2022 del Ayuntamiento de Almansa, sin perjuicio de las valoraciones recogidas en el mismo y el análisis más detallado que se haga de la misma con ocasión de la rendición de la Cuenta General.

Atendiendo al resultado presupuestario y remanente de tesorería para gastos generales negativos, se deberán adoptar las medidas oportunas para compensar la situación de déficit de acuerdo con lo previsto en el artículo 193 del TRLRHL, y asimismo, se podrán adoptar nuevas o mayores medidas en materia de ingresos y gastos del plan de ajuste en vigor con la finalidad de sanear el Remanente de Tesorería para Gastos Generales negativo y el resultado presupuestario.

De acuerdo con lo dispuesto en el artículo 90 del Real Decreto 500/1990, de 20 de abril, corresponderá al Presidente de la Entidad Local la aprobación de la liquidación del Presupuesto del Ayuntamiento; y de igual manera, tal y como dispone el artículo 193 del TRLRHL, posteriormente deberá darse Cuenta de la misma al Pleno en la primera sesión que éste celebre, remitiéndose copia de la misma a la Comunidad Autónoma y al centro o dependencia del Ministerio de Economía y Hacienda que éste determine.

Y para que conste, expido la presente a los efectos oportunos, en Almansa, a treinta de noviembre de dos mil veintitrés.

Fdo.- Dionisia Gómez Sánchez

Interventora interina





FIRMADO POR

La Alcaldesa-Presidenta del Ayuntamiento de Almansa
14/12/2023



Ayuntamiento de
ALMANSA

NIF: P02009001

Intervención

Expediente 1253746P

D^a MARÍA PILAR CALLADO GARCÍA, Alcaldesa-Presidenta del Excmo. Ayuntamiento de esta Ciudad de Almansa, en virtud de las facultades que las Leyes me confieren, examinado el expediente incoado para aprobar la Liquidación del Presupuesto Municipal del ejercicio 2022 y,

Visto procedimiento iniciado para aprobar la liquidación del Presupuesto del ejercicio 2022.

Visto que con fecha 14 de diciembre de 2023 se ha emitido informe de Intervención, de conformidad con el artículo 191.3 del Texto Refundido de la Ley Reguladora de las Haciendas Locales, aprobado por Real Decreto Legislativo 2/2004, de 5 de marzo (TRLRHL), y con el artículo 90.1 del Real Decreto 500/1990, sobre materia presupuestaria. Asimismo, consta el informe correspondiente de Evaluación del Cumplimiento del Objetivo de Estabilidad Presupuestaria y de Evaluación del Cumplimiento de la Regla del Gasto.

De conformidad con el artículo 191.3 del Texto Refundido de la Ley Reguladora de las Haciendas Locales aprobado por Real Decreto Legislativo 2/2004, de 5 de marzo, y con el artículo 90.1 del Real Decreto 500/1990, sobre materia presupuestaria.

HE RESUELTO:

PRIMERO. Aprobar la Liquidación correspondiente al Presupuesto Municipal del ejercicio de 2022, que arroja los siguientes resultados:

RESULTADO PRESUPUESTARIO:

CONCEPTOS	DERECHOS RECONOCIDOS NETOS	OBLIGACIONES RECONOCIDAS NETAS	AJUSTES	RESULTADO PRESUPUESTARIO
a. Operaciones corrientes.	21.756.523,57	21.988.591,35		-232.067,78
b. Operaciones de capital.	667.449,24	1.606.840,79		-939.391,55
1. Total operaciones no financieras (a+b)	22.423.972,81	23.595.432,14		-1.171.459,33
c. Activos financieros	34.821,13	20.120,00		14.701,13
d. Pasivos financieros	158.600,00	980.642,48		-822.042,48
2. Total operaciones financieras (c+d)	193.421,13	1.000.762,48		-807.341,35
RESULTADO PRESUPUESTARIO DEL EJERCICIO (I=1+2)	22.617.393,94	24.596.194,62		-1.978.800,68
AJUSTES				
3. Créditos gastados financiados con remanente de tesorería para gastos generales			0,00	
4. Desviaciones de financiación negativas del ejercicio			261.448,81	
5. Desviaciones de financiación positivas del ejercicio			633.000,00	
II. TOTAL AJUSTES (II=3+4-5)			-371.551,19	-371.551,19
RESULTADO PRESUPUESTARIO AJUSTADO				-2.350.351,87



AYUNTAMIENTO DE ALMANSA

Código Seguro de Verificación: AMAC FRJN 9CDA N2HM U4D7

Resolución Nº 2909 de 14/12/2023 "RESOLUCIÓN ALCALDÍA APROBACIÓN LIQUIDACIÓN PRESUPUESTO 2022" - SEGRA 720230

La comprobación de la autenticidad de este documento y otra información está disponible en <https://almansa.sedipualba.es/>

Pág. 1 de 2



FIRMADO POR

La Alcaldesa-Presidenta del Ayuntamiento de
Almansa
14/12/2023



Ayuntamiento de
ALMANSA

NIF: P02009001

Intervención

Expediente 1253746P

ESTADO DEL REMANENTE DE TESORERÍA:

COMPONENTES	IMPORTES AÑO		IMPORTES AÑO ANTERIOR	
1. (+) Fondos líquidos		1.310.271,21		1.045.308,39
2. (+) Derechos pendientes de cobro		5.222.810,45		5.671.116,37
- (+) del Presupuesto corriente	710.872,97		1.991.478,26	
- (+) de Presupuestos cerrados	4.377.949,64		3.543.022,41	
- (+) de operaciones no presupuestarias	133.987,84		136.615,70	
3. (-) Obligaciones pendientes de pago		6.762.487,65		5.025.819,30
- (+) del Presupuesto corriente	3.155.197,28		1.952.047,95	
- (+) de Presupuestos cerrados	45.761,50		34.119,50	
- (+) de operaciones no presupuestarias	3.561.528,87		3.039.651,85	
4. (-) Partidas pendientes de aplicación		-15.678,23		-32.027,09
- (-) cobros realizados pendientes de aplicación definitiva	17.885,38		31.733,79	
- (+) pagos realizados pendientes de aplicación definitiva	2.207,15		-293,30	
I. Remanente de tesorería total (1 + 2 - 3 + 4)		-245.084,22		1.658.578,37
II. Saldos de dudoso cobro		1.270.802,94		902.029,03
III. Exceso de financiación afectada		371.551,19		642.525,13
IV. Remanente de tesorería para gastos generales (I - II - III)		-1.887.438,35		114.024,21

SEGUNDO. Dar cuenta al Pleno de la Corporación en la primera sesión que éste celebre, de acuerdo con lo establecido en el artículo 193.4 del TRLRHL y 90.2 del Real Decreto 500/1990.

TERCERO. Remitir copia de la Liquidación a la Delegación de Hacienda y a la Junta de Comunidades de Castilla-La Mancha, según establece el artículo 193.5 del citado TRLRHL.



AYUNTAMIENTO DE ALMANSA

Código Seguro de Verificación: AMAC FRJN 9CDA N2HM U4D7

Resolución Nº 2909 de 14/12/2023 "RESOLUCIÓN ALCALDÍA APROBACIÓN LIQUIDACIÓN PRESUPUESTO 2022" - SEGRA 720230

La comprobación de la autenticidad de este documento y otra información está disponible en <https://almansa.sedipualba.es/>

Pág. 2 de 2