

*Ayuntamiento de Almansa*

Una manera de hacer Europa  
Fondo Europeo de Desarrollo Regional (FEDER)



# CUENTA GENERAL

---

EJERCICIO

**2021**

## ÍNDICE

- **DATOS IDENTIFICATIVOS DE LA ENTIDAD**
- **BALANCE**
- **CUENTA DEL RESULTADO ECONÓMICO-PATRIMONIAL**
- **ESTADO DE CAMBIOS EN EL PATRIMONIO NETO**
  - **1. ESTADO TOTAL DE CAMBIOS EN EL PATRIMONIO NETO**
  - **2. ESTADO DE INGRESOS Y GASTOS RECONOCIDOS**
  - **3. ESTADO DE OPERACIONES CON LA ENTIDAD O ENTIDADES PROPIETARIAS**
    - **A) Operaciones patrimoniales con la Entidad o Entidades Propietarias**
    - **B) Otras operaciones con la Entidad o Entidades Propietarias**
- **ESTADO DE FLUJOS DE EFECTIVO**
- **ESTADO DE LIQUIDACIÓN DEL PRESUPUESTO**
  - **I. LIQUIDACIÓN DEL PRESUPUESTO DE GASTOS**
  - **II. LIQUIDACIÓN DEL PRESUPUESTO DE INGRESOS**
  - **III. RESULTADO PRESUPUESTARIO**
- **MEMORIA**

*Ayuntamiento de Almansa*

Una manera de hacer Europa  
Fondo Europeo de Desarrollo Regional (FEDER)



# DATOS IDENTIFICATIVOS

---

EJERCICIO

**2021**

## INDICE DE CONTENIDOS

### ■ DATOS IDENTIFICATIVOS

2



## Cuenta General del Ejercicio 2021

### *DATOS IDENTIFICATIVOS*

## A. DATOS IDENTIFICATIVOS

<b>Nombre Entidad</b>	Ayuntamiento de Almansa
<b>Código MAP</b>	01020096
<b>CIF</b>	P0200900I
<b>Población a 1 de Enero</b>	24.419
<b>Ejercicio</b>	2021
<b>Fecha de aprobación definitiva del Presupuesto</b>	01/01/2022
<b>Fecha de aprobación de la Cuenta General</b>	01/01/2022

*Ayuntamiento de Almansa*

Una manera de hacer Europa  
Fondo Europeo de Desarrollo Regional (FEDER)



# BALANCE

---

EJERCICIO

**2021**

## INDICE DE CONTENIDOS

■ BALANCE COMPARATIVO EJERCICIO ANTERIOR
--

1

## Cuenta General del Ejercicio 2021

### *BALANCE COMPARATIVO EJERCICIO ANTERIOR*

## BALANCE

Nº CUENTA	ACTIVO	NOTAS MEMORIA	EJERCICIO 2021	EJERCICIO 2020	Nº CUENTA	PATRIMONIO NETO Y PASIVO	NOTAS MEMORIA	EJERCICIO 2021	EJERCICIO 2020
	<b>A) Activo no corriente</b>					<b>A) Patrimonio neto</b>			
	<b>I. Inmovilizado intangible</b>				100, 101	<b>I. Patrimonio</b>		99.570.617,80	0,00
200, 201, (2800), (2801)	1. Inversión en investigación y desarrollo		6.927,86	0,00	120	<b>II. Patrimonio generado</b>			
203, (2803), (2903)	2. Propiedad industrial e intelectual		5.414,88	0,00	129	1. Resultados de ejercicios anteriores		13.572.864,17	0,00
206, (2806), (2906)	3. Aplicaciones informáticas		7.086,12	0,00		2. Resultado del ejercicio		2.661.461,06	0,00
207, (2807), (2907)	4. Inversiones sobre activos utilizados en regimen de arrendamiento o cedidos		0,00	0,00	136	<b>III. Ajustes por cambio de valor</b>			
208, 209, (2809), (2909)	5. Otro inmovilizado intangible		849.842,21	0,00	133	1. Inmovilizado no financiero		0,00	0,00
					134	2. Activos financieros disponibles para la venta		0,00	0,00
					130, 131, 132	3. Operaciones de cobertura		0,00	0,00
	<b>II. Inmovilizado material</b>					<b>IV. Subvenciones recibidas pendientes de imputacion a resultados</b>		757.037,52	0,00
210, (2810), (2910), (2990)	1. Terrenos		38.935.045,95	0,00	14	<b>B) Pasivo no corriente</b>			
211, (2811), (2911), (2991)	2. Construcciones		54.472.908,54	0,00	15	<b>I. Provisiones a largo plazo</b>		0,00	0,00
212, (2812), (2912), (2992)	3. Infraestructuras		489.849,97	0,00	170, 177	<b>II. Deudas a largo plazo</b>			
213, (2813), (2913), (2993)	4. Bienes del patrimonio histórico		2.153.993,28	0,00	176	1. Obligaciones y otros valores negociables		0,00	0,00
214, 215, 216, 217, 218, 219, (2814), (2815), (2816), (2817), (2818), (2819), (2914), (2915), (2916), (2917), (2918), (2919), (2999)	5. Otro inmovilizado material		14.001.856,65	0,00	173, 174, 178, 179, 180, 185	2. Deudas con entidades de crédito		8.664.907,19	0,00
2300, 2310, 232, 233, 234, 235, 237, 238, 2390	6. Inmovilizado material en curso y anticipos		14.840.178,50	0,00	16	3. Derivados financieros		0,00	0,00
					172	4. Otras deudas		526.313,64	0,00
					186	<b>III. Deudas con entidades del grupo, multigrupo y asociadas a largo plazo</b>		0,00	0,00
	<b>III. Inversiones inmobiliarias</b>				58	<b>IV. Acreedores y otras cuentas a pagar a largo plazo</b>		0,00	0,00
220, (2820), (2920)	1. Terrenos		0,00	0,00	50	<b>V. Ajustes por periodificación a largo plazo</b>		0,00	0,00
221, (2821), (2921)	2. Construcciones		0,00	0,00	520, 521, 527	<b>C) Pasivo corriente</b>			
2301, 2311, 2391	3. Inversiones inmobiliarias en curso y anticipos		0,00	0,00	526	<b>I. Provisiones a corto plazo</b>		0,00	0,00
	<b>IV. Patrimonio público del suelo</b>				4003, 4013, 413, 4183, 523, 524, 528, 529, 560, 561	<b>II. Deudas a corto plazo</b>			
240, (2840), (2930)	1. Terrenos		0,00	0,00	4002, 4012, 413, 4182, 51	1. Obligaciones y otros valores negociables		0,00	0,00
241, (2841), (2931)	2. Construcciones		0,00	0,00	4000, 4010, 413, 416, 4180, 522	2. Deudas con entidades de crédito		2.810.753,57	0,00
243, 244, 248	3. En construcción y anticipos		0,00	0,00	4001, 4011, 410, 413, 414, 4181, 419, 550, 554, 559	3. Derivados financieros		0,00	0,00
249, (2849), (2939)	4. Otro patrimonio público del suelo		0,00	0,00	47	4. Otras deudas		448.888,68	0,00
	<b>V. Inversiones financieras a largo plazo en entidades del grupo, multigrupo y asociadas</b>				45	<b>III. Deudas con entidades del grupo, multigrupo y asociadas a corto plazo</b>		0,00	0,00
2500, 2510, (2940)	1. Inversiones financieras en patrimonio de entidades de derecho público		0,00	0,00	485, 568	<b>IV. Acreedores y otras cuentas a pagar a corto plazo</b>			
2501, 2511, (259), (2941)	2. Inversiones financieras en patrimonio de sociedades		354.954,11	0,00		1. Acreedores por operaciones de gestión		1.834.097,15	0,00
2502, 2512, (2942)	3. Inversiones financieras en patrimonio de otras entidades		0,00	0,00		2. Otras cuentas a pagar		1.222.223,23	0,00
252, 253, 255, (295), (2960)	4. Créditos y valores representativos de deuda		0,00	0,00		3. Administraciones públicas		218.392,40	0,00
257, 258, (2961), (2962)	5. Otras inversiones financieras		0,00	0,00		4. Acreedores por administración de recursos por cuenta de otros entes públicos		0,00	0,00
	<b>VI. Inversiones financieras a largo plazo</b>					<b>V. Ajustes por periodificación a corto plazo</b>		0,00	0,00
260, (269)	1. Inversiones financieras en patrimonio		0,00	0,00					
261, 2620, 2629, 264, 266, 267, (297), (2980)	2. Créditos y valores representativos de deuda		0,00	0,00					

## BALANCE

Nº CUENTA	ACTIVO	NOTAS MEMORIA	EJERCICIO 2021	EJERCICIO 2020	Nº CUENTA	PATRIMONIO NETO Y PASIVO	NOTAS MEMORIA	EJERCICIO 2021	EJERCICIO 2020
263	3. Derivados financieros		0,00	0,00					
268, 27, (2981), (2982)	4. Otras inversiones financieras		0,00	0,00					
2621, (2983)	<b>VII. Deudores y otras cuentas a cobrar a largo plazo</b>		0,00	0,00					
	<b>B) Activo corriente</b>								
38, (398)	<b>I. Activos en estado de venta</b>		0,00	0,00					
	<b>II. Existencias</b>								
37	1. Activos construidos o adquiridos para otras entidades		0,00	0,00					
30, 35, (390), (395)	2. Mercadería y productos terminados		0,00	0,00					
31, 32, 33, 34, 36, (391), (392), (393), (394), (396)	3. Aprovisionamiento y otros		0,00	0,00					
	<b>III. Deudores y otras cuentas a cobrar a corto plazo</b>								
4300, 4310, 4430, 446, (4900)	1. Deudores por operaciones de gestion		4.605.401,64	0,00					
4301, 4311, 4431, 440, 441, 442, 449, 550, 555, 558, (4901)	2. Otras cuentas a cobrar		136.161,47	0,00					
47	3. Administraciones públicas		0,00	0,00					
45	4. Deudores por administracion de recursos por cuenta de otros entes públicos		0,00	0,00					
	<b>IV. Inversiones financieras a corto plazo en entidades del grupo, multigrupo y asociadas</b>								
530, 531, (539), (594)	1. Inversiones financieras en patrimonios de entidades del grupo, multigrupo y asociadas		0,00	0,00					
4302, 4312, 4432, 532, 533, 535, (4902), (595), (5960)	2. Créditos y valores representativos de deuda		0,00	0,00					
536, 537, 538, (5961), (5962)	3. Otras inversiones		0,00	0,00					
	<b>V. Inversiones financieras a corto plazo</b>								
540, (549)	1. Inversiones financieras en patrimonio		0,00	0,00					
4303, 4313, 4433, 541, 542, 544, 546, 547, (4903), (597), (5980)	2. Créditos y valores representativos de deuda		5.288,87	0,00					
543	3. Derivados financieros		0,00	0,00					
545, 548, 565, 566, (5981), (5982)	4. Otras inversiones financieras		160,93	0,00					
480, 567	<b>VI. Ajustes por periodificación</b>		0,00	0,00					
	<b>VII. Efectivo y otros activos líquidos equivalentes</b>								
577	1. Otros activos líquidos equivalentes		0,00	0,00					
556, 570, 571, 573, 574, 575	2. Tesorería		1.045.308,39	0,00					
<b>TOTAL ACTIVO (A+B)</b>			131.910.379,37	0,00	<b>TOTAL PATRIMONIO NETO Y PASIVO (A+B)</b>			132.287.556,41	0,00

*Ayuntamiento de Almansa*

Una manera de hacer Europa  
Fondo Europeo de Desarrollo Regional (FEDER)



# CUENTA DEL RESULTADO ECONÓMICO PATRIMONIAL

---

EJERCICIO

**2021**



## INDICE DE CONTENIDOS

■ CUENTA DEL RESULTADO ECONÓMICO - PATRIMONIAL	1
--	---

## Cuenta General del Ejercicio 2021

### *CUENTA DEL RESULTADO ECONÓMICO - PATRIMONIAL*

## CUENTA DEL RESULTADO ECONÓMICO PATRIMONIAL

Nº CUENTA		NOTAS EN MEMORIA	EJERCICIO 2021	EJERCICIO 2020
	<b>1. Ingresos tributarios y urbanísticos</b>			
72, 73	a) Impuestos		8.969.714,05	0,00
740, 742	b) Tasas		2.731.648,67	0,00
744	c) Contribuciones especiales		0,00	0,00
745, 746	d) Ingresos urbanísticos		24.500,86	0,00
	<b>2. Transferencias y subvenciones recibidas</b>			
	a) Del ejercicio			
751	a.1) Subvenciones recibidas para financiar gastos del ejercicio		441.252,71	0,00
750	a.2) Transferencias		8.904.567,43	0,00
752	a.3) Subvenciones recibidas para cancelación de pasivos que no supongan financiación específica de un elemento patrimonial		59.711,79	0,00
7530	b) Imputación de subvenciones para el inmovilizado no financiero		0,00	0,00
754	c) Imputación de subvenciones para activos corrientes y otras		0,00	0,00
	<b>3. Ventas y prestaciones de servicios</b>			
700, 701, 702, 703, 704	a) Ventas		0,00	0,00
741, 705	b) Prestación de servicios		26.260,50	0,00
707	c) Imputación de ingresos por activos construidos o adquiridos para otras entidades		0,00	0,00
71, 7940, (6940)	<b>4. Variación de existencias de productos terminados y en curso de fabricación y deterioro de valor</b>		0,00	0,00
780, 781, 782, 783, 784	<b>5. Trabajos realizados por la entidad para su inmovilizado</b>		0,00	0,00
776, 777	<b>6. otros ingresos de gestión ordinaria</b>		430.356,74	0,00
795	<b>7. Excesos de provisiones</b>		0,00	0,00
	<b>A) TOTAL INGRESOS DE GESTIÓN ORDINARIA (1+2+3+4+5+6+7)</b>		21.588.012,75	
	<b>8. Gastos de personal</b>			
(640), (641)	a) Sueldos, salarios y asimilados		-8.145.840,52	0,00
(642), (643), (644), (645)	b) Cargas sociales		-2.433.709,66	0,00
(65)			-401.299,99	0,00
	<b>9. Transferencias y subvenciones concedidas</b>			
	<b>10. Aprovisionamientos</b>			
61, (600), (601), (602), (605), (607)	a) Consumo de mercaderías y otros aprovisionamientos		0,00	0,00
7941, 7942, 7943, (6941), (6942), (6943)	b) Deterioro de valor de mercaderías, materias primas y otros aprovisionamientos		0,00	0,00
	<b>11. otros gastos de gestión ordinaria</b>			
(62)	a) Suministros y servicios exteriores		-8.216.050,18	0,00
(63)	b) Tributos		-755,41	0,00
(676)	c) Otros		0,00	0,00
(68)			0,00	0,00
	<b>12. Amortización del inmovilizado</b>			
	<b>B) TOTAL GASTOS DE GESTIÓN ORDINARIA (8+9+10+11+12)</b>		-19.197.655,76	
	<b>I. Resultado (ahorro o desahorro) de la gestión ordinaria (A+B)</b>		2.390.356,99	
	<b>13. Deterioro de valor y resultados por enajenación del inmovilizado no financiero y activos en estado de venta</b>			
790, 791, 792, 793, 7948, 799, (690), (691), (692), (693), (6948)	a) Deterioro de valor		0,00	0,00
770, 771, 772, 773, 774, (670), (671), (672), (673), (674)	b) Bajas y enajenaciones		0,00	0,00
7531	c) Imputación de subvenciones para el inmovilizado no financiero		0,00	0,00
	<b>14. Otras partidas no ordinarias</b>			
775, 778	a) Ingresos		2.548,86	0,00
(678)	b) Gastos		-341.828,77	0,00
	<b>II. Resultado de las operaciones no financieras (I+13+14)</b>		2.051.077,08	
	<b>15. Ingresos financieros</b>			
7630	a) De participaciones en instrumentos de patrimonio			
760	a.1) En entidades del grupo, multigrupo y asociadas		0,00	0,00
	a.2) En otras entidades		0,00	0,00
	<b>b) De valores representativos de deuda, de créditos y de otras inversiones financieras</b>			
7631, 7632	b.1) En entidades del grupo, multigrupo y asociadas		0,00	0,00
761, 762, 769, 76454, (66454)	b.2) Otros		34.689,34	0,00
	<b>16. Gastos financieros</b>			
(663)	a) Por deudas con entidades del grupo, multigrupo y asociadas		0,00	0,00
76451, (660), (661), (662), (669), (66451)	b) Otros		-42.616,85	0,00

## CUENTA DEL RESULTADO ECONÓMICO PATRIMONIAL

Nº CUENTA		NOTAS EN MEMORIA	EJERCICIO 2021	EJERCICIO 2020
785, 786, 787, 788, 789	<b>17. Gastos financieros imputados al activo</b>		0,00	0,00
7646, 76459, (6646), (66459)	<b>18. Variación del valor razonable en activos y pasivos financieros</b>			
7640, 7642, 76452, 76453, (6640), (6642), (66452), (66453)	a) Derivados financieros		0,00	0,00
7641, (6641)	b) Otros activos y pasivos a valor razonable con imputación en resultados		0,00	0,00
768, (668)	c) Imputación al resultado del ejercicio por activos financieros disponibles para la venta		0,00	0,00
	<b>19. Diferencias de cambio</b>		0,00	0,00
	<b>20 Deterioro de valor, bajas y enajenaciones de activos y pasivos financieros</b>			
796, 7970, 766, 7980, 7981, 7982, (6960), (6961), (6962), (6970), (666), (6980), (6981), (6982), (6670)	a) De entidades del grupo, multigrupo y asociadas		0,00	0,00
765, 7971, 7983, 7984, 7985, (665), (6671), (6963), (6971), (6983), (6984), (6985)	b) Otros		618.311,49	0,00
755, 756	<b>21. Subvenciones para la financiación de operaciones financieras</b>		0,00	0,00
	<b>III. Resultado de las operaciones financieras (15+16+17+18+19+20+21)</b>		610.383,98	
	<b>IV. Resultado (ahorro o desahorro) neto del ejercicio (II+III)</b>		2.661.461,06	
	<b>+ Ajustes en la cuenta del resultado del ejercicio anterior</b>			
	<b>Resultado del ejercicio anterior ajustado (IV + Ajustes)</b>		2.661.461,06	

*Ayuntamiento de Almansa*

Una manera de hacer Europa  
Fondo Europeo de Desarrollo Regional (FEDER)



# ESTADO DE CAMBIOS EN EL PATRIMONIO NETO

---

EJERCICIO

**2021**

## INDICE DE CONTENIDOS

■ 1 - ESTADO TOTAL DE CAMBIOS EN EL PATRIMONIO NETO	1
■ 2 - ESTADO DE INGRESOS Y GASTOS RECONOCIDO	3
■ 3 - ESTADO DE OPERACIONES CON LA ENTIDAD O ENTIDADES PROPIETARIAS	5

## Cuenta General del Ejercicio 2021

### *1 - ESTADO TOTAL DE CAMBIOS EN EL PATRIMONIO NETO*

## D. ESTADO DE CAMBIOS EN EL PATRIMONIO NETO

### 1. ESTADO TOTAL DE CAMBIOS EN EL PATRIMONIO NETO

	NOTAS MEMORIA	I. Patrimonio	II. Patrimonio generado	III. Ajustes por cambios de valor	IV. Subvenciones recibidas	TOTAL
<b>A. PATRIMONIO NETO AL FINAL DEL EJERCICIO 2020</b>		99.570.617,80	13.010.802,48	0,00	757.037,52	113.338.457,80
<b>B. AJUSTES POR CAMBIOS DE CRITERIOS CONTABLES Y CORRECCIÓN DE ERRORES</b>		0,00	562.061,69	0,00	0,00	562.061,69
<b>C. PATRIMONIO NETO INICIAL AJUSTADO DEL EJERCICIO 2021 (A+B)</b>		99.570.617,80	13.572.864,17	0,00	757.037,52	113.900.519,49
<b>D. VARIACIONES DEL PATRIMONIO NETO EJERCICIO 2021</b>		0,00	2.661.461,06	0,00	0,00	2.661.461,06
1. Ingresos y gastos reconocidos en el ejercicio		0,00	2.661.461,06	0,00	0,00	2.661.461,06
2. Operaciones patrimoniales con la entidad o entidades propietarias		0,00	0,00	0,00	0,00	0,00
3. Otras variaciones del patrimonio neto		0,00	0,00	0,00	0,00	0,00
<b>E. PATRIMONIO NETO AL FINAL DEL EJERCICIO 2021 (C+D)</b>		99.570.617,80	16.234.325,23	0,00	757.037,52	116.561.980,55



## Cuenta General del Ejercicio 2021

### *2 - ESTADO DE INGRESOS Y GASTOS RECONOCIDO*

## D. ESTADO DE CAMBIOS EN EL PATRIMONIO NETO

### 2. ESTADO DE INGRESOS Y GASTOS RECONOCIDOS

		NOTAS MEMORIA	2021	2020
129	I. Resultado económico patrimonial		2.661.461,06	0,00
	II. Ingresos y gastos reconocidos directamente en el patrimonio neto:			
	1. Inmovilizado no financiero			
920	1. Ingresos		0,00	0,00
(820), (821), (822)	2. Gastos		0,00	0,00
	2. Activos y pasivos financieros			
900, 991	1. Ingresos		0,00	0,00
(800), (891)	2. Gastos		0,00	0,00
	3. Coberturas contables			
910	1. Ingresos		0,00	0,00
(810)	2. Gastos		0,00	0,00
94	4. Subvenciones recibidas		0,00	0,00
	Total (1+2+3+4)		0,00	0,00
	III. Transferencias a la cuenta del resultado económico patrimonial o al valor inicial de la partida cubierta:			
(823)	1. Inmovilizado no financiero		0,00	0,00
(802), 902, 993	2. Activos y pasivos financieros		0,00	0,00
	3. Coberturas contables			
(8110) 9110	1. Importes transferidos a la cuenta del resultado económico patrimonial		0,00	0,00
(8111) 9111	2. Importes transferidos al valor inicial de la partida cubierta		0,00	0,00
(84)	4. Subvenciones recibidas		0,00	0,00
	Total (1+2+3+4)		0,00	0,00
	IV. TOTAL ingresos y gastos reconocidos (I + II + III)		2.661.461,06	0,00

## Cuenta General del Ejercicio 2021

### *3 - ESTADO DE OPERACIONES CON LA ENTIDAD O ENTIDADES PROPIETARIAS*

## ESTADO DE CAMBIOS EN EL PATRIMONIO NETO

### 3. ESTADO DE OPERACIONES CON LA ENTIDAD O ENTIDADES PROPIETARIAS

#### A) OPERACIONES PATRIMONIALES CON LA ENTIDAD O ENTIDADES PROPIETARIAS

	NOTAS MEMORIA	2021	2020
1. Aportación patrimonial dineraria		0,00	0,00
2. Aportación de bienes y derechos		0,00	0,00
3. Asunción y condonación de pasivos financieros		0,00	0,00
4. Otras aportaciones de la entidad o entidades propietarias		0,00	0,00
5. (-) Devolución de bienes y derechos		0,00	0,00
6. (-) Otras devoluciones a la entidad o entidades propietarias		0,00	0,00
TOTAL		0,00	0,00

## D. ESTADO DE CAMBIOS EN EL PATRIMONIO NETO

### 3. ESTADO DE OPERACIONES CON LA ENTIDAD O ENTIDADES PROPIETARIAS

#### B) OTRAS OPERACIONES CON LA ENTIDAD O ENTIDADES PROPIETARIAS

	NOTAS MEMORIA	2021	2020
<b>I. Ingresos y gastos reconocidos directamente en la cuenta del resultado económico patrimonial (1+2+3)</b>			
<b>1. Transferencias y subvenciones</b>			
1.1. Ingresos		0,00	0,00
1.2. Gastos		-1.164,92	0,00
<b>2. Prestación de servicios y venta de bienes</b>			
2.1. Ingresos		0,00	0,00
2.2. Gastos		0,00	0,00
<b>3. Otros</b>			
3.1. Ingresos		0,00	0,00
3.2. Gastos		0,00	0,00
<b>II. Ingresos y gastos reconocidos directamente en el patrimonio neto (1+2)</b>			
<b>1. Subvenciones recibidas</b>		0,00	0,00
<b>2. Otros</b>		0,00	0,00
<b>TOTAL (I+II)</b>		-1.164,92	0,00

*Ayuntamiento de Almansa*

Una manera de hacer Europa  
Fondo Europeo de Desarrollo Regional (FEDER)



# ESTADO DE FLUJOS DE EFECTIVO

---

EJERCICIO

**2021**

## INDICE DE CONTENIDOS

■ ESTADO DE FLUJOS DE EFECTIVO
--------------------------------

1
---

## Cuenta General del Ejercicio 2021

### *ESTADO DE FLUJOS DE EFECTIVO*



## ESTADO DE FLUJOS DE EFECTIVO

	NOTAS MEMORIA	2021	2020
<b>I. FLUJOS DE EFECTIVO DE LAS ACTIVIDADES DE GESTIÓN</b>			
<b>A. Cobros:</b>			
1. Ingresos tributarios y urbanísticos		11.735.313,89	0,00
2. Transferencias y subvenciones recibidas		8.777.202,36	0,00
3. Ventas y prestaciones de servicios		156.071,14	0,00
4. Gestión de recursos recaudados por cuenta de otros entes		448.096,27	0,00
5. Intereses y dividendos cobrados		34.689,34	0,00
6. Otros cobros		336.963,58	0,00
<b>B. Pagos</b>			
7. Gastos de personal		10.547.094,75	0,00
8. Transferencias y subvenciones recibidas		421.680,72	0,00
9. Aprovisionamientos		0,00	0,00
10. Otros gastos de gestión		7.977.907,13	0,00
11. Gestión de recursos recaudados por cuenta de otros entes		0,00	0,00
12. Intereses pagados		42.616,85	0,00
13. Otros pagos		178.005,20	0,00
<b>Flujos netos de efectivo por actividades de gestión (+A-B)</b>		<b>2.321.031,93</b>	<b>0,00</b>
<b>II. FLUJOS DE EFECTIVO DE LAS ACTIVIDADES DE INVERSIÓN</b>			
<b>C. Cobros</b>			
1. Venta de inversiones reales		0,00	0,00
2. Venta de activos financieros		30.900,00	0,00
3. Unidad de actividad		0,00	0,00
4. Otros cobros de las actividades de inversión		0,00	0,00
<b>D. Pagos</b>			
5. Compra de inversiones reales		2.234.885,54	0,00
6. Compra de activos financieros		26.500,00	0,00
7. Unidad de actividad		0,00	0,00
8. Otros pagos de las actividades inversión		0,00	0,00
<b>Flujos netos de efectivo por actividades de inversión (+C-D)</b>		<b>-2.230.485,54</b>	<b>0,00</b>
<b>III. FLUJOS DE EFECTIVO DE LAS ACTIVIDADES DE FINANCIACIÓN</b>			
<b>E. Aumentos en el patrimonio</b>			
1. Cobros por aportaciones de la entidad o entidades propietarias		0,00	0,00
<b>F. Pagos a la entidad o entidades propietarias</b>			
2. Devolución de aportaciones y reparto de resultados a la entidad o entidades propietarias		0,00	0,00
<b>G. Cobros por emisión de pasivos financieros</b>			
3. Obligaciones y otros valores negociables		0,00	0,00
4. Préstamos recibidos		9.342.000,00	0,00
5. Otras deudas		51.962,36	0,00
<b>H. Pagos por reembolso de pasivos financieros</b>			
6. Obligaciones y otros valores negociables		0,00	0,00
7. Préstamos recibidos		8.769.487,31	0,00
8. Otras deudas		13.616,42	0,00
<b>Flujos netos de efectivo por actividades de financiación (+E-F+G-H)</b>		<b>610.858,63</b>	<b>0,00</b>
<b>IV. FLUJOS DE EFECTIVO PENDIENTES DE CLASIFICACIÓN</b>			
<b>I. Cobros pendientes de aplicación</b>			
		31.733,79	0,00
<b>J. Pagos pendientes de aplicación</b>			
		303.562,34	0,00
<b>Flujos netos de efectivo pendientes de clasificación (+I-J)</b>		<b>-271.828,55</b>	<b>0,00</b>
<b>V. EFECTO DE LAS VARIACIONES DE LOS TIPOS DE CAMBIO</b>			
		0,00	0,00
<b>VI. INCREMENTO/DISMINUCIÓN NETA DEL EFECTIVO Y ACTIVOS LÍQUIDOS EQUIVALENTES AL EFECTIVO (I+II+III+IV+V)</b>			
		429.576,47	0,00
<b>Efectivo y activos líquidos equivalentes al efectivo al inicio del ejercicio</b>		615.731,92	0,00
<b>Efectivo y activos líquidos equivalentes al efectivo al final del ejercicio</b>		1.045.308,39	0,00

*Ayuntamiento de Almansa*

Una manera de hacer Europa  
Fondo Europeo de Desarrollo Regional (FEDER)



# ESTADO DE LIQUIDACIÓN DEL PRESUPUESTO

---

EJERCICIO

**2021**

## INDICE DE CONTENIDOS

■ I.- LIQUIDACIÓN DEL PRESUPUESTO DE GASTOS	1
■ II.- LIQUIDACIÓN DEL PRESUPUESTO DE INGRESOS	32
■ III.- RESULTADO PRESUPUESTARIO	38

## Cuenta General del Ejercicio 2021

### *I.- LIQUIDACIÓN DEL PRESUPUESTO DE GASTOS*

# I. LIQUIDACIÓN DEL PRESUPUESTO DE GASTOS

## 1 POR APLICACIONES PRESUPUESTARIAS

APLICACIÓN	DESCRIPCIÓN	CRÉDITOS PRESUPUESTARIOS			GASTOS COMPROMETIDOS (4)	OBLIGACIONES RECONOCIDAS NETAS (5)	PAGOS (6)	OBLIGACIONES PENDIENTES DE PAGO A 31 DE DICIEMBRE (7=5-6)	REMANENTES DE CRÉDITO (8=3-5)
		INICIALES (1)	MODIFIC. (2)	DEFINITIVOS (3=1+2)					
01100.31000	DEUDA PUBL.INTERESES PTMOS.L.P	42.000,00	0,00	42.000,00	34.672,27	34.672,27	34.672,27	0,00	7.327,73
01100.31090	DEUDA PUBL.INTERESES PTMOS.C.P	1.000,00	0,00	1.000,00	0,00	0,00	0,00	0,00	1.000,00
01100.91000	DEUDA PUBL. AMORT.PTMOS.EUROCAJA RURAL	36.961,61	0,00	36.961,61	35.000,00	35.000,00	35.000,00	0,00	1.961,61
01100.91300	DEUDA PUBL.AMORT.PTMOS.BCM	71.100,58	0,00	71.100,58	71.159,69	71.159,69	71.159,69	0,00	-59,11
01100.91320	DEUDA PUBL.AMORT.PTMOS.BANKIA	268.464,08	0,00	268.464,08	117.693,84	117.693,84	117.693,84	0,00	150.770,24
01100.91330	DEUDA PUBL.AMORT.PTMOS.BBVA	76.923,08	0,00	76.923,08	76.923,08	76.923,08	76.923,08	0,00	0,00
01100.91350	DEUDA PUBL.AMORT.PTMOS.BBVABCL	75.196,16	0,00	75.196,16	75.196,14	75.196,14	75.196,14	0,00	0,02
01100.91370	DEUDA PUBL.AMORT.PTMOS.FIE-POP	190.073,79	0,00	190.073,79	190.073,78	190.073,78	190.073,78	0,00	0,01
01100.91380	DEUDA PUBL.AM.PTMOS.GLOBALCAJA	54.158,69	0,00	54.158,69	203.440,78	203.440,78	203.440,78	0,00	-149.282,09
13010.12007	POLICIA.RETRIBUC.BASICAS FUNC.	479.800,00	0,00	479.800,00	463.359,68	463.359,68	463.359,68	0,00	16.440,32
13010.12107	POLICIA.RETRIB. COMPLEM. FUNC.	767.200,00	0,00	767.200,00	748.280,21	748.280,21	748.280,21	0,00	18.919,79
13010.16000	POLICIA.SEGURIDAD SOCIAL	444.800,00	0,00	444.800,00	445.943,74	445.943,74	409.489,17	36.454,57	-1.143,74
13010.20400	POLICIA.ARREND. MAT.TRANSPORTE	19.700,00	0,00	19.700,00	20.424,80	20.424,80	18.791,30	1.633,50	-724,80
13010.20800	POLICIA.ARREND.OTRO INMOVILIZ.	1.000,00	0,00	1.000,00	0,00	0,00	0,00	0,00	1.000,00
13010.21200	POLICIA.MANTENIMIEN. EDIFICIOS	6.000,00	0,00	6.000,00	5.246,69	5.246,69	5.187,73	58,96	753,31
13010.21300	POLICIA.MANT. MAQ.,INST. Y UT.	12.000,00	0,00	12.000,00	14.304,79	14.304,79	13.780,10	524,69	-2.304,79
13010.21400	POLICIA.MANTENIM. MAT. TRANSP.	5.000,00	0,00	5.000,00	2.372,42	2.372,42	2.372,42	0,00	2.627,58
13010.21500	POLICIA.MANTENIMIEN.MOBILIARIO	4.000,00	0,00	4.000,00	244,02	244,02	244,02	0,00	3.755,98
13010.22002	POLICIA.MATERIAL INFORMATICO	3.000,00	0,00	3.000,00	829,28	829,28	804,38	24,90	2.170,72
13010.22103	POLICIA.CARBURANTES AUTOMOCION	7.500,00	0,00	7.500,00	11.920,92	11.920,92	10.797,39	1.123,53	-4.420,92
13010.22104	POLICIA.VESTUARIO	10.000,00	0,00	10.000,00	18.868,67	18.868,67	9.713,25	9.155,42	-8.868,67
13010.22111	POLICIA.REPUESTOS	4.000,00	0,00	4.000,00	79,45	79,45	79,45	0,00	3.920,55
13010.22112	POLICIA.MATERIAL TELECOMUNIC.	1.500,00	0,00	1.500,00	4.433,59	4.433,59	3.892,90	540,69	-2.933,59
13010.22115	POLICIA.COMBUSTIBLE CALEFAC.	3.000,00	0,00	3.000,00	3.339,16	3.339,16	2.311,13	1.028,03	-339,16
13010.22199	POLICIA.OTROS SUMINISTROS	17.000,00	0,00	17.000,00	8.601,24	8.601,24	4.362,43	4.238,81	8.398,76
13010.22602	POLICIA.PUBLICIDAD Y PROPAG.	2.000,00	0,00	2.000,00	0,00	0,00	0,00	0,00	2.000,00
13010.22603	POLICIA.PUBLICAC.DIARIOS OFIC.	500,00	0,00	500,00	0,00	0,00	0,00	0,00	500,00
13010.22699	POLICIA.OTROS GASTOS DIVERSOS	3.000,00	0,00	3.000,00	10.618,61	10.618,61	6.510,89	4.107,72	-7.618,61
13010.22703	POLICIA.ESTACIONAMIENTO	170.000,00	0,00	170.000,00	157.574,42	157.574,42	157.574,42	0,00	12.425,58
13010.22706	POLICIA.ESTUD.Y TRAB. TECNICOS	3.000,00	0,00	3.000,00	14.514,38	14.514,38	14.514,38	0,00	-11.514,38
13010.22708	POLICIA.SERVIC. DE RECAUDACION	42.000,00	0,00	42.000,00	56.939,68	56.939,68	35.213,50	21.726,18	-14.939,68
13010.22710	POLICIA.CONTROL ACC.ZONA PEAT.	34.000,00	0,00	34.000,00	31.199,28	31.199,28	25.999,40	5.199,88	2.800,72
13010.22713	POLICIA.SERVICIO GRUA	40.000,00	0,00	40.000,00	15.039,56	15.039,56	15.039,56	0,00	24.960,44
13010.22714	POLICIA.SERV.PARQUEINF. TRAF.	4.000,00	0,00	4.000,00	0,00	0,00	0,00	0,00	4.000,00
13020.20400	PROT.CIVIL.ARREND. MAT.TRANSP.	8.000,00	0,00	8.000,00	9.050,80	9.050,80	8.228,00	822,80	-1.050,80
13020.21200	PROT.CIVIL.MANTENIM. EDIFICIOS	1.500,00	0,00	1.500,00	0,00	0,00	0,00	0,00	1.500,00
13020.21300	PROT.CIVIL.MANTEN. MAQ., INST.	1.500,00	0,00	1.500,00	5.573,54	5.573,54	4.005,63	1.567,91	-4.073,54
13020.21400	PROT.CIVIL.MANTEN. MAT. TRANSP.	2.000,00	0,00	2.000,00	2.483,36	2.483,36	2.188,12	295,24	-483,36
13020.22103	PROT.CIVIL.CARBURANTES AUTOM.	5.000,00	0,00	5.000,00	1.158,48	1.158,48	1.158,48	0,00	3.841,52
13020.22104	PROT.CIVIL.VESTUARIO	2.000,00	0,00	2.000,00	4.355,70	4.355,70	4.355,70	0,00	-2.355,70
13020.22105	PROT.CIVIL.PRODUC. ALIMENTAC.	5.000,00	0,00	5.000,00	1.909,93	1.909,93	664,95	1.244,98	3.090,07
13020.22111	PROT.CIVIL.REPUESTOS	2.000,00	0,00	2.000,00	1.041,27	1.041,27	1.041,27	0,00	958,73

# I. LIQUIDACIÓN DEL PRESUPUESTO DE GASTOS

## 1 POR APLICACIONES PRESUPUESTARIAS

APLICACIÓN	DESCRIPCIÓN	CRÉDITOS PRESUPUESTARIOS			GASTOS COMPROMETIDOS (4)	OBLIGACIONES RECONOCIDAS NETAS (5)	PAGOS (6)	OBLIGACIONES PENDIENTES DE PAGO A 31 DE DICIEMBRE (7=5-6)	REMANENTES DE CRÉDITO (8=3-5)
		INICIALES (1)	MODIFIC. (2)	DEFINITIVOS (3=1+2)					
13020.22112	PROT.CIVIL.MAT.TELECOMUNICAC.	3.000,00	0,00	3.000,00	977,51	977,51	977,51	0,00	2.022,49
13020.22199	PROT.CIVIL.OTROS SUMINISTROS	1.000,00	0,00	1.000,00	3.147,20	3.147,20	3.147,20	0,00	-2.147,20
13020.22601	PROT.CIVIL.ATENC.PROTOC-REPR.	1.000,00	0,00	1.000,00	0,00	0,00	0,00	0,00	1.000,00
13020.22699	PROT.CIVIL.OTR.GASTOS DIVERSOS	1.500,00	0,00	1.500,00	12,63	12,63	12,63	0,00	1.487,37
13020.48600	SUBVENCION CRUZ ROJA	11.000,00	0,00	11.000,00	11.000,00	11.000,00	0,00	11.000,00	0,00
13020.63400	PROT.CIVIL.INV.REP.MAT.TRANSP.	2.000,00	0,00	2.000,00	0,00	0,00	0,00	0,00	2.000,00
13610.25611	EXTINC.INCEND.SEPEI.DIPUTACION	255.948,75	0,00	255.948,75	257.996,35	257.996,35	257.996,35	0,00	-2.047,60
13610.25613	EXT.INCEND.SEPEI2011/3.DIPUT.	106.932,21	0,00	106.932,21	6.726,36	6.726,36	6.726,36	0,00	100.205,85
15100.12007	OF.TECNICA.RETR.BASICAS FUNC.	89.100,00	0,00	89.100,00	88.357,38	88.357,38	88.357,38	0,00	742,62
15100.12107	OF.TECNICA.RET.COMPLEM. FUNC.	109.100,00	0,00	109.100,00	104.926,98	104.926,98	104.926,98	0,00	4.173,02
15100.13000	OF.TECNICA.R.BASICAS LAB.FIJO	77.100,00	0,00	77.100,00	75.526,62	75.526,62	75.526,62	0,00	1.573,38
15100.13002	OF.TECNICA.OTRAS REM. LAB.FIJO	94.100,00	0,00	94.100,00	91.768,29	91.768,29	91.768,29	0,00	2.331,71
15100.16000	OF.TECNICA.SEGURIDAD SOCIAL	104.100,00	0,00	104.100,00	101.181,40	101.181,40	94.413,73	6.767,67	2.918,60
15100.20200	OF.TECNICA.ARRENDAM. EDIFICIOS	22.500,00	0,00	22.500,00	21.329,39	21.329,39	21.329,39	0,00	1.170,61
15100.21200	OF.TECNICA.MANTENIM. EDIFICIOS	1.000,00	0,00	1.000,00	571,73	571,73	499,13	72,60	428,27
15100.22199	OF.TECNICA.OTROS SUMINISTROS	1.000,00	0,00	1.000,00	152,46	152,46	152,46	0,00	847,54
15100.22603	OF.TECNICA.PUBLIC. DIARIOS OF.	2.500,00	0,00	2.500,00	1.574,88	1.574,88	1.574,88	0,00	925,12
15100.22604	OF.TECNICA.JURIDICOS. CONTEN.	1.000,00	0,00	1.000,00	0,00	0,00	0,00	0,00	1.000,00
15100.22706	OF.TECNICA.ESTUD.Y TRAB. TECN.	3.000,00	0,00	3.000,00	1.570,50	1.570,50	1.570,50	0,00	1.429,50
15100.64010	OF.TECNICA.TRAB.REDACCION POM	104.000,00	0,00	104.000,00	12.100,00	12.100,00	12.100,00	0,00	91.900,00
15100.64011	OFICINA TECNICA GTOS. INM. INMATERIAL	9.000,00	0,00	9.000,00	8.898,10	8.898,10	0,00	8.898,10	101,90
15330.12007	INFR.URBANAS.RET.BASICAS FUNC.	27.600,00	0,00	27.600,00	25.503,42	25.503,42	25.503,42	0,00	2.096,58
15330.12107	INFR.URBANAS.R.COMPLEM. FUNC.	41.600,00	0,00	41.600,00	37.135,46	37.135,46	37.135,46	0,00	4.464,54
15330.13000	INFR.URBANAS.R.BASIC. LAB.FIJO	89.900,00	0,00	89.900,00	72.623,41	72.623,41	72.623,41	0,00	17.276,59
15330.13002	INFR.URBANAS.OTR.REM. LAB.FIJO	113.500,00	0,00	113.500,00	94.387,84	94.387,84	94.387,84	0,00	19.112,16
15330.16000	INFR.URBANAS.SEGURIDAD SOCIAL	96.500,00	0,00	96.500,00	86.229,88	86.229,88	78.310,32	7.919,56	10.270,12
15330.21000	INFR.URBANAS.MANTEN.INFRAESTR.	50.000,00	0,00	50.000,00	59.899,01	59.899,01	46.436,68	13.462,33	-9.899,01
15330.21300	INFR.URBANAS.MANT. MAQUINARIA	6.000,00	0,00	6.000,00	1.266,80	1.266,80	1.266,80	0,00	4.733,20
15330.22111	INFR.URBANAS.REPUESTOS	5.000,00	0,00	5.000,00	12.260,00	12.260,00	6.243,05	6.016,95	-7.260,00
15330.22117	INFR.URBANAS.PROD. SEÑALIZAC.	10.000,00	0,00	10.000,00	7.809,67	7.809,67	6.359,48	1.450,19	2.190,33
15330.22199	INFR.URBANAS.OTROS SUMINISTROS	12.000,00	0,00	12.000,00	9.894,98	9.894,98	3.263,69	6.631,29	2.105,02
15330.61902	INFR.URBANAS.INV. PLAN BARRIOS	50.000,00	0,00	50.000,00	23.041,34	23.041,34	23.041,34	0,00	26.958,66
15330.61999	INFR.URBANAS.INV.REP.INFRAEST.	5.000,00	0,00	5.000,00	0,00	0,00	0,00	0,00	5.000,00
15330.62200	INFRAESTRUCTURAS URBANAS POS	120.000,00	0,00	120.000,00	0,00	0,00	0,00	0,00	120.000,00
16210.13000	REC.RESIDUOS.R.BASIC. LAB.FIJO	86.500,00	30.000,00	116.500,00	96.880,79	96.880,79	96.880,79	0,00	19.619,21
16210.13002	REC.RESIDUOS.OT.REMUN.LAB.FIJO	178.600,00	0,00	178.600,00	191.861,61	191.861,61	191.861,61	0,00	-13.261,61
16210.16000	REC.RESIDUOS.SEGURIDAD SOCIAL	96.400,00	0,00	96.400,00	102.636,17	102.636,17	94.477,68	8.158,49	-6.236,17
16210.20400	REC.RESIDUOS.ARREND.MAT.TRANSP	32.600,00	0,00	32.600,00	32.539,32	32.539,32	27.116,10	5.423,22	60,68
16210.21400	REC.RESIDUOS.MANT. MAT.TRANSP.	5.000,00	0,00	5.000,00	6.035,14	6.035,14	5.812,14	223,00	-1.035,14
16210.21500	REC.RESIDUOS.MANT. MOBILIARIO	1.000,00	0,00	1.000,00	0,00	0,00	0,00	0,00	1.000,00
16210.22103	REC.RESIDUOS.CARBURANT. AUTOM.	30.000,00	0,00	30.000,00	39.142,68	39.142,68	30.385,47	8.757,21	-9.142,68
16210.22111	REC.RESIDUOS.REPUESTOS	2.000,00	0,00	2.000,00	10.224,08	10.224,08	6.266,67	3.957,41	-8.224,08
16210.22602	REC.RESIDUOS.PUBLICID. Y PROP.	1.500,00	0,00	1.500,00	1.839,90	1.839,90	1.839,90	0,00	-339,90
16210.22711	REC.RESIDUOS.RECOG. SELECTIVA	137.000,00	6.000,00	143.000,00	143.886,86	143.886,86	117.826,17	26.060,69	-886,86
16210.25711	REC.RESIDUOS.LIMP.CONTEN.MANC.	65.000,00	0,00	65.000,00	63.228,48	63.228,48	47.421,36	15.807,12	1.771,52

# I. LIQUIDACIÓN DEL PRESUPUESTO DE GASTOS

## 1 POR APLICACIONES PRESUPUESTARIAS

APLICACIÓN	DESCRIPCIÓN	CRÉDITOS PRESUPUESTARIOS			GASTOS COMPROMETIDOS (4)	OBLIGACIONES RECONOCIDAS NETAS (5)	PAGOS (6)	OBLIGACIONES PENDIENTES DE PAGO A 31 DE DICIEMBRE (7=5-6)	REMANENTES DE CRÉDITO (8=3-5)
		INICIALES (1)	MODIFIC. (2)	DEFINITIVOS (3=1+2)					
16210.63410	REC.RESIDUOS.INV.REP.VEHICULOS	10.000,00	-6.000,00	4.000,00	2.019,59	2.019,59	0,00	2.019,59	1.980,41
16210.63500	REC.RESIDUOS.INV.R. MOBILIARIO	6.000,00	0,00	6.000,00	4.492,13	4.492,13	0,00	4.492,13	1.507,87
16220.22712	GESTION RSU.ECOPARQUE	60.000,00	9.000,00	69.000,00	57.621,36	57.621,36	33.947,23	23.674,13	11.378,64
16230.25811	TRAT.RSU.CONSORCIO M.AMBIENTE	240.000,00	0,00	240.000,00	214.621,76	214.621,76	214.621,76	0,00	25.378,24
16300.22699	LIMP.VIARIA.OTR.GTOS.DIVERSOS	500,00	0,00	500,00	0,00	0,00	0,00	0,00	500,00
16300.22700	LIMP.VIARIA.LIMPIEZAVIARIA	620.000,00	0,00	620.000,00	622.039,18	622.039,18	488.745,07	133.294,11	-2.039,18
16400.12007	CEMENTERIO.RETR. BASICAS FUNC.	19.900,00	3.000,00	22.900,00	20.196,99	20.196,99	20.196,99	0,00	2.703,01
16400.12107	CEMENTERIO.RET. COMPLEM. FUNC.	28.700,00	0,00	28.700,00	29.298,97	29.298,97	29.298,97	0,00	-598,97
16400.13000	CEMENTERIO.R. BASICAS LAB.FIJO	11.500,00	0,00	11.500,00	10.754,28	10.754,28	10.754,28	0,00	745,72
16400.13002	CEMENTERIO.OTR.REMUN. LAB.FIJO	16.500,00	0,00	16.500,00	15.465,56	15.465,56	15.465,56	0,00	1.034,44
16400.16000	CEMENTERIO.SEGURIDAD SOCIAL	26.100,00	0,00	26.100,00	29.302,75	29.302,75	26.893,76	2.408,99	-3.202,75
16400.21200	CEMENTERIO.MANTENIM. EDIFICIOS	9.000,00	0,00	9.000,00	8.724,33	8.724,33	6.502,75	2.221,58	275,67
16400.21300	CEMENTERIO.MANTENIM.MAQUINARIA	2.200,00	0,00	2.200,00	0,00	0,00	0,00	0,00	2.200,00
16400.22199	CEMENTERIO.OTROS SUMINISTROS	2.500,00	0,00	2.500,00	0,00	0,00	0,00	0,00	2.500,00
16400.22699	CEMENTERIO.OTR.GASTOS DIVERSOS	1.200,00	0,00	1.200,00	726,00	726,00	363,00	363,00	474,00
16400.62200	CEMENTERIO. INV.CONST.NICHOSPOS	240.000,00	0,00	240.000,00	89.711,98	89.711,98	89.711,98	0,00	150.288,02
16500.21000	ALUMBRADO PUBL.MANT.INFRAESTR.	185.000,00	0,00	185.000,00	169.851,89	169.851,89	143.720,83	26.131,06	15.148,11
16500.22100	ALUMBRADO PUBL.ENERGIA ELECTR.	275.000,00	-9.000,00	266.000,00	251.290,52	251.290,52	212.630,44	38.660,08	14.709,48
17120.12007	Z.VERDES.RETRIB. BASICAS FUNC.	36.000,00	12.000,00	48.000,00	34.235,51	34.235,51	34.235,51	0,00	13.764,49
17120.12107	Z.VERDES.RETRIB.COMPLEM. FUNC.	44.500,00	0,00	44.500,00	42.108,68	42.108,68	42.108,68	0,00	2.391,32
17120.13000	Z.VERDES.RET. BASICAS LAB.FIJO	143.400,00	0,00	143.400,00	153.068,56	153.068,56	153.068,56	0,00	-9.668,56
17120.13002	Z.VERDES.OTRAS REMUN. LAB.FIJO	160.300,00	0,00	160.300,00	176.067,33	176.067,33	176.067,33	0,00	-15.767,33
17120.16000	Z.VERDES.SEGURIDAD SOCIAL	119.500,00	0,00	119.500,00	109.754,02	109.754,02	102.028,13	7.725,89	9.745,98
17120.21000	Z.VERDES.MANTEN. INFRAESTRUCT.	7.000,00	0,00	7.000,00	6.742,37	6.742,37	5.566,63	1.175,74	257,63
17120.21300	Z.VERDES.MANTENIM. MAQUINARIA	6.000,00	0,00	6.000,00	4.393,83	4.393,83	3.658,88	734,95	1.606,17
17120.21500	Z.VERDES.MANTENIM. MOBILIARIO	2.000,00	0,00	2.000,00	1.873,55	1.873,55	203,75	1.669,80	126,45
17120.22103	Z.VERDES.CARBURANTES AUTOMOC.	11.000,00	0,00	11.000,00	16.153,60	16.153,60	15.169,61	983,99	-5.153,60
17120.22111	Z.VERDES.REPUESTOS	3.000,00	0,00	3.000,00	620,43	620,43	620,43	0,00	2.379,57
17120.22113	Z.VERDES.MANUTENCION ANIMALES	1.200,00	0,00	1.200,00	330,94	330,94	330,94	0,00	869,06
17120.22114	Z.VERDES.PRODUCTOS QUIMICOS	6.000,00	0,00	6.000,00	4.748,08	4.748,08	3.923,34	824,74	1.251,92
17120.22116	Z.VERDES.PROD.VIV.Y JARDINERIA	3.000,00	0,00	3.000,00	3.841,59	3.841,59	3.841,59	0,00	-841,59
17120.22199	Z.VERDES.OTROS SUMINISTROS	3.000,00	0,00	3.000,00	1.604,42	1.604,42	1.560,98	43,44	1.395,58
17120.22799	Z.VERDES.TRABAJ.OTRAS EMPRESAS	5.000,00	0,00	5.000,00	5.897,23	5.897,23	5.897,23	0,00	-897,23
17120.63310	Z.VERDES INV.REPOS.MAQUINARIA	3.000,00	0,00	3.000,00	1.528,91	1.528,91	1.528,91	0,00	1.471,09
17120.63500	Z.VERDES.INV.REP.MOBILIARIO	30.000,00	15.000,00	45.000,00	45.357,59	45.357,59	41.010,33	4.347,26	-357,59
17220.21000	M.NATURAL.MANTEN.INFRAESTRUCT.	3.000,00	0,00	3.000,00	5.851,28	5.851,28	5.851,28	0,00	-2.851,28
17220.22103	M.NATURAL.CARBURANTES AUTOMOC.	2.000,00	0,00	2.000,00	1.505,39	1.505,39	1.313,33	192,06	494,61
17220.22199	M.NATURAL.OTROS SUMINISTROS	1.000,00	0,00	1.000,00	0,00	0,00	0,00	0,00	1.000,00
17220.22799	M.NATURAL.TRAB. OTRAS EMPRESAS	25.500,00	0,00	25.500,00	37.617,80	37.617,80	33.374,85	4.242,95	-12.117,80
17220.25712	M.NATURAL.ARR.CAMINOS. MANCOM.	26.000,00	0,00	26.000,00	24.650,04	24.650,04	18.487,53	6.162,51	1.349,96
17220.60900	DANA OTRAS INV. INFRAESTR.	108.000,00	0,00	108.000,00	77.054,90	77.054,90	77.054,90	0,00	30.945,10
17230.12007	M.AMBIENTE.RETR. BASICAS FUNC.	7.700,00	0,00	7.700,00	24.351,90	24.351,90	24.351,90	0,00	-16.651,90
17230.12107	M.AMBIENTE.RET. COMPLEM. FUNC.	50.900,00	0,00	50.900,00	32.228,24	32.228,24	32.228,24	0,00	18.671,76
17230.16000	M.AMBIENTE.SEGURIDAD SOCIAL	24.600,00	0,00	24.600,00	16.683,25	16.683,25	15.216,69	1.466,56	7.916,75
17230.21000	M.AMBIENTE.MANT. INFRAESTRUCT.	45.000,00	0,00	45.000,00	46.736,79	46.736,79	38.434,77	8.302,02	-1.736,79

# I. LIQUIDACIÓN DEL PRESUPUESTO DE GASTOS

## 1 POR APLICACIONES PRESUPUESTARIAS

APLICACIÓN	DESCRIPCIÓN	CRÉDITOS PRESUPUESTARIOS			GASTOS COMPROMETIDOS (4)	OBLIGACIONES RECONOCIDAS NETAS (5)	PAGOS (6)	OBLIGACIONES PENDIENTES DE PAGO A 31 DE DICIEMBRE (7=5-6)	REMANENTES DE CRÉDITO (8=3-5)
		INICIALES (1)	MODIFIC. (2)	DEFINITIVOS (3=1+2)					
17230.21200	M.AMBIENTE.MANTENIM. EDIFICIOS	9.000,00	0,00	9.000,00	10.486,82	10.486,82	9.071,36	1.415,46	-1.486,82
17230.21300	M.AMBIENTE.MANTEN. MAQUINARIA	2.000,00	0,00	2.000,00	1.869,79	1.869,79	735,29	1.134,50	130,21
17230.22108	M.AMBIENTE.MATERIAL DIDACTICO	1.000,00	0,00	1.000,00	819,93	819,93	655,85	164,08	180,07
17230.22111	M.AMBIENTE.REPUESTOS	2.000,00	0,00	2.000,00	0,00	0,00	0,00	0,00	2.000,00
17230.22199	M.AMBIENTE.OTROS SUMINISTROS	5.000,00	0,00	5.000,00	0,00	0,00	0,00	0,00	5.000,00
17230.22602	M.AMBIENTE.PUBLICIDAD Y PROP.	4.000,00	0,00	4.000,00	5.557,06	5.557,06	5.557,06	0,00	-1.557,06
17230.22609	M.AMBIENTE.ACTIVIDADES	1.000,00	0,00	1.000,00	968,00	968,00	968,00	0,00	32,00
17230.22699	M.AMBIENTE.OT. GASTOS DIVERSOS	3.000,00	0,00	3.000,00	5.906,77	5.906,77	5.906,77	0,00	-2.906,77
17230.22730	M.AMBIENTE.GESTION DE ANIMALES	8.000,00	0,00	8.000,00	5.052,30	5.052,30	4.345,00	707,30	2.947,70
17230.22731	M.AMBIENTE.RESIDUOS Y VERTIDOS	4.000,00	0,00	4.000,00	529,10	529,10	529,10	0,00	3.470,90
17230.22733	M.AMBIENTE.GEST. Y EDUCAC.AMB.	31.500,00	0,00	31.500,00	18.274,81	18.274,81	17.953,68	321,13	13.225,19
17230.22799	M.AMBIENTE.TRAB.OTRAS EMPRESAS	25.000,00	0,00	25.000,00	26.915,75	26.915,75	25.091,67	1.824,08	-1.915,75
17230.25612	M.AMBIENTE.SERV.DDD.DIPUTACION	9.000,00	0,00	9.000,00	0,00	0,00	0,00	0,00	9.000,00
21100.16104	PENSIONES.INDEM.JUBILAC.ANTIC.	30.000,00	16.000,00	46.000,00	45.233,85	45.233,85	45.233,85	0,00	766,15
22100.16200	OTRAS.PREST.PERS.FORM.Y PERF.	8.000,00	0,00	8.000,00	308,49	308,49	127,05	181,44	7.691,51
22100.16202	OTRAS.PREST.PERS.TRANSPORTE	1.750,00	0,00	1.750,00	1.919,95	1.919,95	1.919,95	0,00	-169,95
22100.16204	OTRAS.PREST.ACCION SOCIAL	34.000,00	0,00	34.000,00	36.032,25	36.032,25	36.032,25	0,00	-2.032,25
22100.16208	OTRAS.PREST.PERS.PREV.YVIG.SA	46.000,00	50.000,00	96.000,00	94.485,94	94.485,94	90.923,33	3.562,61	1.514,06
22100.16209	OTRAS.PREST.PERS.OTROS GASTOS	1.000,00	0,00	1.000,00	0,00	0,00	0,00	0,00	1.000,00
23110.12007	SERV.SOC.RETRIB. BASICAS FUNC.	41.900,00	0,00	41.900,00	39.331,26	39.331,26	39.331,26	0,00	2.568,74
23110.12107	SERV.SOC.RETRIB.COMPLEM.FUNC.	73.700,00	0,00	73.700,00	49.145,12	49.145,12	49.145,12	0,00	24.554,88
23110.13000	SERV.SOC.RET.BASICAS LAB.FIJO	115.900,00	0,00	115.900,00	104.458,42	104.458,42	104.458,42	0,00	11.441,58
23110.13002	SERV.SOC.OTRAS REMUN. LAB.FIJO	53.200,00	0,00	53.200,00	73.913,97	73.913,97	63.913,97	10.000,00	-20.713,97
23110.14300	SERV.SOC.RETRIB. OTRO PERSONAL	21.900,00	0,00	21.900,00	34.389,94	34.389,94	34.389,94	0,00	-12.489,94
23110.16000	SERV.SOC.SEGURIDAD SOCIAL	83.100,00	0,00	83.100,00	79.082,10	79.082,10	71.628,76	7.453,34	4.017,90
23110.21200	SERV.SOC.MANTENIMEN.EDIFICIOS	8.000,00	4.700,00	12.700,00	9.788,26	9.788,26	8.879,08	909,18	2.911,74
23110.21500	SERV.SOC.MANTENIM.MOBILIARIO	2.000,00	0,00	2.000,00	1.300,75	1.300,75	1.300,75	0,00	699,25
23110.22000	SERV.SOC.MATERIAL OFICINA ORD.	1.500,00	0,00	1.500,00	1.068,02	1.068,02	1.068,02	0,00	431,98
23110.22100	SERV.SOC.ENERGIA ELECTRICA	9.500,00	0,00	9.500,00	7.477,00	7.477,00	6.735,44	741,56	2.023,00
23110.22105	SERV.SOC.PRODUCT.ALIMENTICIOS	140.000,00	0,00	140.000,00	168.532,01	168.532,01	158.660,85	9.871,16	-28.532,01
23110.22106	SERV.SOC.PRODUCT.FARMACEUTICOS	6.000,00	0,00	6.000,00	2.463,63	2.463,63	2.052,10	411,53	3.536,37
23110.22108	SERV.SOC.MATERIAL DIDACTICO	10.000,00	0,00	10.000,00	10.386,79	10.386,79	10.386,79	0,00	-386,79
23110.22110	SERV.SOC.EPISCOVID ASOCIAC.	3.000,00	0,00	3.000,00	2.137,66	2.137,66	2.137,66	0,00	862,34
23110.22115	SERV.SOC.COMBUTIBLES CALEFAC.	3.000,00	0,00	3.000,00	4.505,61	4.505,61	2.425,52	2.080,09	-1.505,61
23110.22199	SERV.SOC.OTROS SUMINISTROS	2.000,00	0,00	2.000,00	907,74	907,74	797,73	110,01	1.092,26
23110.22699	SERV.SOC.OTROS GASTOS DIVERSOS	8.000,00	0,00	8.000,00	7.727,82	7.727,82	7.091,70	636,12	272,18
23110.22799	SERV.SOC.TRABAJ.OTRAS EMPRESAS	5.000,00	-4.700,00	300,00	24,90	24,90	24,90	0,00	275,10
23110.26000	SERV.SOC.TRABAJOS ASOCIACIONES	2.000,00	0,00	2.000,00	1.239,52	1.239,52	459,07	780,45	760,48
23110.48001	SERV.SOC.AYUDAS INDIVIDUALIZ.	27.000,00	0,00	27.000,00	33.131,93	33.131,93	32.612,21	519,72	-6.131,93
23110.48003	SERV.SOC.AY.SOC.DE DONACIONES	1.000,00	0,00	1.000,00	1.256,43	1.256,43	1.205,67	50,76	-256,43
23110.48600	SERV.SOC.SUBVENC.ASOCIACIONES	46.500,00	0,00	46.500,00	34.506,99	34.506,99	0,00	34.506,99	11.993,01
23110.49000	SERV.SOC.SUBV.COOP.DESARROLLO	500,00	0,00	500,00	500,00	500,00	500,00	0,00	0,00
23120.13000	PLAN CONCERT.R.BASIC. LAB.FIJO	98.400,00	0,00	98.400,00	102.058,40	102.058,40	102.058,40	0,00	-3.658,40
23120.13002	PLAN CONCERT.OTR.REM. LAB.FIJO	105.270,30	0,00	105.270,30	113.242,38	113.242,38	113.242,38	0,00	-7.972,08
23120.16000	PLAN CONCERT.SEGURIDAD SOCIAL	73.300,00	0,00	73.300,00	45.676,58	45.676,58	40.406,61	5.269,97	27.623,42



# I. LIQUIDACIÓN DEL PRESUPUESTO DE GASTOS

## 1 POR APLICACIONES PRESUPUESTARIAS

APLICACIÓN	DESCRIPCIÓN	CRÉDITOS PRESUPUESTARIOS			GASTOS COMPROMETIDOS (4)	OBLIGACIONES RECONOCIDAS NETAS (5)	PAGOS (6)	OBLIGACIONES PENDIENTES DE PAGO A 31 DE DICIEMBRE (7=5-6)	REMANENTES DE CRÉDITO (8=3-5)
		INICIALES (1)	MODIFIC. (2)	DEFINITIVOS (3=1+2)					
23130.13000	CENTRO DIA.R. BASICAS LAB.FIJO	41.500,00	0,00	41.500,00	34.097,49	34.097,49	34.097,49	0,00	7.402,51
23130.13002	CENTRO DIA.OTR.REMUN. LAB.FIJO	38.500,00	0,00	38.500,00	30.850,02	30.850,02	30.850,02	0,00	7.649,98
23130.16000	CENTRO DIA.SEGURIDAD SOCIAL	24.900,00	0,00	24.900,00	15.786,10	15.786,10	14.374,31	1.411,79	9.113,90
23130.22108	CENTRO DIA.MATERIAL DIDACTICO	2.000,00	0,00	2.000,00	1.142,96	1.142,96	1.117,47	25,49	857,04
23130.22609	CENTRO DIA.ACTIVIDADES	3.000,00	0,00	3.000,00	2.129,76	2.129,76	989,94	1.139,82	870,24
23130.22707	CENTRO DIA.CURSOS Y TALLERES	48.000,00	0,00	48.000,00	45.706,00	45.706,00	36.544,00	9.162,00	2.294,00
23140.22699	ATENC.MAYORES.OT.GTOS.DIVERSOS	3.000,00	0,00	3.000,00	737,90	737,90	0,00	737,90	2.262,10
23140.25821	ATENC.MAYORES.SAD. CONSORCIO	620.000,00	30.000,00	650.000,00	649.978,55	649.978,55	649.102,57	875,98	21,45
23150.14300	MUJER.RETRIBUC. OTRO PERSONAL	135.100,00	0,00	135.100,00	146.156,30	146.156,30	146.156,30	0,00	-11.056,30
23150.16000	MUJER.SEGURIDAD SOCIAL	42.600,00	0,00	42.600,00	46.217,50	46.217,50	42.361,56	3.855,94	-3.617,50
23150.22609	MUJER.ACTIVIDADES	6.500,00	0,00	6.500,00	22.815,73	22.815,73	16.366,14	6.449,59	-16.315,73
23150.22699	MUJER.OTROS GASTOS DIVERSOS	500,00	0,00	500,00	188,25	188,25	188,25	0,00	311,75
23150.22707	MUJER.CURSOS Y TALLERES	1.200,00	0,00	1.200,00	0,00	0,00	0,00	0,00	1.200,00
23160.12007	JUVENTUD.RETRIB. BASICAS FUNC.	11.500,00	0,00	11.500,00	11.214,12	11.214,12	11.214,12	0,00	285,88
23160.12107	JUVENTUD.RETRIB.COMPLEM. FUNC.	13.500,00	0,00	13.500,00	12.942,20	12.942,20	12.942,20	0,00	557,80
23160.14300	JUVENTUD.RETRIB. OTRO PERSONAL	38.600,00	0,00	38.600,00	37.703,54	37.703,54	37.703,54	0,00	896,46
23160.16000	JUVENTUD.SEGURIDAD SOCIAL	19.900,00	0,00	19.900,00	19.577,98	19.577,98	17.952,05	1.625,93	322,02
23160.21200	JUVENTUD.MANTENIMIEN.EDIFICIOS	4.000,00	0,00	4.000,00	3.214,16	3.214,16	903,06	2.311,10	785,84
23160.22108	JUVENTUD.MATERIAL DIDACTICO	450,00	0,00	450,00	497,92	497,92	0,00	497,92	-47,92
23160.22199	JUVENTUD.OTROS SUMINISTROS	500,00	0,00	500,00	3.846,20	3.846,20	2.057,00	1.789,20	-3.346,20
23160.22602	JUVENTUD.PUBLICIDAD Y PROPAG.	3.000,00	0,00	3.000,00	2.708,59	2.708,59	382,36	2.326,23	291,41
23160.22609	JUVENTUD.ACTIVIDADES	1.000,00	0,00	1.000,00	0,00	0,00	0,00	0,00	1.000,00
23160.22699	JUVENTUD.OTROS GASTOS DIVERSOS	500,00	0,00	500,00	378,13	378,13	378,13	0,00	121,87
23160.22799	JUVENTUD.TRAB. OTRAS EMPRESAS	55.000,00	0,00	55.000,00	47.278,41	47.278,41	31.847,77	15.430,64	7.721,59
24110.12007	EMPLEO.RETRIBUC. BASICAS FUNC.	0,00	0,00	0,00	10.782,64	10.782,64	10.782,64	0,00	-10.782,64
24110.12107	EMPLEO.RETRIBUC.COMPLEM. FUNC.	0,00	0,00	0,00	11.640,06	11.640,06	11.640,06	0,00	-11.640,06
24110.13000	EMPLEO.RETRIB.BASICAS LAB.FIJO	141.200,00	0,00	141.200,00	158.736,68	158.736,68	158.736,68	0,00	-17.536,68
24110.13002	EMPLEO.OTRAS REMUNER. LAB.FIJO	163.200,00	0,00	163.200,00	189.581,83	189.581,83	189.581,83	0,00	-26.381,83
24110.14300	EMPLEO.RETRIBUC. OTRO PERSONAL	27.500,00	0,00	27.500,00	0,00	0,00	0,00	0,00	27.500,00
24110.16000	EMPLEO.SEGURIDAD SOCIAL	109.100,00	0,00	109.100,00	121.257,10	121.257,10	113.370,73	7.886,37	-12.157,10
24110.21200	EMPLEO.MANTENIMIENTO EDIFICIOS	3.000,00	-1.000,00	2.000,00	3.777,19	3.777,19	1.411,73	2.365,46	-1.777,19
24110.21300	EMPLEO.MANT. MAQUINAR.,INSTAL.	3.000,00	0,00	3.000,00	1.744,91	1.744,91	1.744,91	0,00	1.255,09
24110.21500	EMPLEO.MANTENIMIEN. MOBILIARIO	1.000,00	0,00	1.000,00	0,00	0,00	0,00	0,00	1.000,00
24110.21600	EMPLEO.MANT. EQUIPOS INFORMAC.	1.000,00	0,00	1.000,00	2.879,83	2.879,83	2.879,83	0,00	-1.879,83
24110.22199	EMPLEO.OTROS SUMINISTROS	1.500,00	0,00	1.500,00	866,85	866,85	866,85	0,00	633,15
24110.22602	EMPLEO.PUBLICIDAD Y PROPAGANDA	5.000,00	-1.500,00	3.500,00	3.812,71	3.812,71	3.119,38	693,33	-312,71
24110.22650	EMPLEO.AGENCIA DE COLOCACION	5.000,00	0,00	5.000,00	6.810,31	6.810,31	5.762,45	1.047,86	-1.810,31
24110.22699	EMPLEO.OTROS GASTOS DIVERSOS	2.000,00	0,00	2.000,00	366,71	366,71	366,71	0,00	1.633,29
24110.22706	EMPLEO.ESTUD. Y TRAB. TECNICOS	7.000,00	-3.000,00	4.000,00	240,00	240,00	240,00	0,00	3.760,00
24110.25721	EMPLEO.DESARR.RURAL. MANC.M.I.	1.500,00	0,00	1.500,00	1.200,00	1.200,00	1.200,00	0,00	300,00
24110.47003	EMPLEO.SUBV. NUEVOS AUTONOMOS	35.000,00	5.500,00	40.500,00	40.500,00	40.500,00	40.500,00	0,00	0,00
24111.14300	POEFE GASTOS PERSONAL EDUC. SOCIAL	65.000,00	0,00	65.000,00	0,00	0,00	0,00	0,00	65.000,00
24111.16000	POEFE SEG.SOCIAL EDUC.SOCIAL	22.000,00	0,00	22.000,00	0,00	0,00	0,00	0,00	22.000,00
24111.22707	POEFE TRAB.OTRAS EMPRESAS	343.070,05	0,00	343.070,05	266.649,30	266.649,30	264.063,07	2.586,23	76.420,75
24120.14300	PLAN EMPLEO.RET. OTRO PERSONAL	550.988,44	-48.000,00	502.988,44	274.441,32	274.441,32	274.441,32	0,00	228.547,12

# I. LIQUIDACIÓN DEL PRESUPUESTO DE GASTOS

## 1 POR APLICACIONES PRESUPUESTARIAS

APLICACIÓN	DESCRIPCIÓN	CRÉDITOS PRESUPUESTARIOS			GASTOS COMPROMETIDOS (4)	OBLIGACIONES RECONOCIDAS NETAS (5)	PAGOS (6)	OBLIGACIONES PENDIENTES DE PAGO A 31 DE DICIEMBRE (7=5-6)	REMANENTES DE CRÉDITO (8=3-5)
		INICIALES (1)	MODIFIC. (2)	DEFINITIVOS (3=1+2)					
24120.16000	PLAN EMPLEO.SEGURIDAD SOCIAL	194.931,34	0,00	194.931,34	80.707,96	80.707,96	47.724,09	32.983,87	114.223,38
24120.16200	PLAN EMPLEO.PERS.FORM. Y PERF.	4.000,00	0,00	4.000,00	1.355,00	1.355,00	360,00	995,00	2.645,00
24120.16208	PLAN EMPLEO.PREV.YVIGIL.SALUD	2.800,00	0,00	2.800,00	0,00	0,00	0,00	0,00	2.800,00
24120.20400	PLAN EMPLEO.ARREND.MAT.TRANSF.	10.000,00	0,00	10.000,00	0,00	0,00	0,00	0,00	10.000,00
24120.21000	PLAN EMPLEO.MANT.INFRAESTRUCT.	45.000,00	0,00	45.000,00	37.382,09	37.382,09	32.893,98	4.488,11	7.617,91
24120.21200	PLAN EMPLEO.MANTENIM.EDIFICIOS	15.000,00	0,00	15.000,00	20.379,24	20.379,24	7.287,20	13.092,04	-5.379,24
24120.21300	PLAN EMPLEO.MANT.MAQUIN.,INST.	4.000,00	0,00	4.000,00	0,00	0,00	0,00	0,00	4.000,00
24120.22104	PLAN EMPLEO.VESTUARIO	9.075,00	0,00	9.075,00	7.211,42	7.211,42	6.841,28	370,14	1.863,58
24120.22111	PLAN EMPLEO.REPUESTOS	6.000,00	0,00	6.000,00	0,00	0,00	0,00	0,00	6.000,00
24120.22117	PLAN EMPLEO.PROD. SEÑALIZACION	12.000,00	0,00	12.000,00	0,00	0,00	0,00	0,00	12.000,00
24120.22199	PLAN EMPLEO.OTROS SUMINISTROS	20.000,00	0,00	20.000,00	7.537,60	7.537,60	6.948,82	588,78	12.462,40
24120.22706	PLAN EMPLEO.EST.Y TRB.TECNICOS	0,00	0,00	0,00	726,69	726,69	665,50	61,19	-726,69
24130.14300	GARANTIA 55 RETRIBUCIONES	46.200,00	0,00	46.200,00	0,00	0,00	0,00	0,00	46.200,00
24130.16000	GARANTIA 55 SEGURIDAD SOCIAL	2.000,00	0,00	2.000,00	0,00	0,00	0,00	0,00	2.000,00
24130.16200	GARANTIA 55 PERS.FORMACION	1.500,00	0,00	1.500,00	0,00	0,00	0,00	0,00	1.500,00
24130.16208	GARANTIA 55 PREVENCIÓN	1.000,00	0,00	1.000,00	0,00	0,00	0,00	0,00	1.000,00
24130.22104	GARANTIA 55 PREVENCIÓN	2.500,00	0,00	2.500,00	0,00	0,00	0,00	0,00	2.500,00
24140.14300	RECUAL FOTOVOLT.R. OTRO PERSONAL	55.000,00	0,00	55.000,00	54.694,16	54.694,16	54.694,16	0,00	305,84
24140.16000	RECUAL FOTOVOLT.SEGURIDAD SOCIAL	10.000,00	0,00	10.000,00	9.944,88	9.944,88	9.944,88	0,00	55,12
24140.16208	RECUAL FOTOVOLT.PREV.YVIG.SALUD	700,00	0,00	700,00	54,45	54,45	54,45	0,00	645,55
24140.20300	RECUAL FOTOVOLT.ARREND.MAQUINAR.	1.500,00	0,00	1.500,00	0,00	0,00	0,00	0,00	1.500,00
24140.22000	RECUAL FOTOVOLT.MAT.OFICINA ORD.	200,00	0,00	200,00	0,00	0,00	0,00	0,00	200,00
24140.22002	RECUAL FOTOVOLT.MAT.INFORMATICO	200,00	0,00	200,00	0,00	0,00	0,00	0,00	200,00
24140.22104	RECUAL FOTOVOLT.VESTUARIO	200,00	0,00	200,00	0,00	0,00	0,00	0,00	200,00
24140.22108	RECUAL FOTOVOLT.MATERIALES	7.900,00	0,00	7.900,00	8.157,90	8.157,90	8.157,90	0,00	-257,90
24140.22199	RECUAL FOTOVOLT.OTR. SUMINISTROS	1.000,00	0,00	1.000,00	0,00	0,00	0,00	0,00	1.000,00
24140.22699	RECUAL FOTOVOLT.OT.GTOS.DIVERSOS	800,00	0,00	800,00	2.100,16	2.100,16	2.100,16	0,00	-1.300,16
24150.20300	MEJORA EMPLEABILIDAD ARREND.MAQUINARIA	2.500,00	0,00	2.500,00	0,00	0,00	0,00	0,00	2.500,00
24150.22108	MEJORA EMPLEABILIDAD MATERIALES	2.000,00	0,00	2.000,00	229,90	229,90	229,90	0,00	1.770,10
24150.22199	MEJORA EMPLEABILIDAD SUMINISTROS	1.500,00	0,00	1.500,00	0,00	0,00	0,00	0,00	1.500,00
24150.22400	MEJORA EMPLEABILIDAD SEGUROS	500,00	0,00	500,00	0,00	0,00	0,00	0,00	500,00
24150.22699	MEJORA EMPLEABILIDAD GASTOS DIVERSOS	3.000,00	0,00	3.000,00	0,00	0,00	0,00	0,00	3.000,00
24150.22707	MEJORA EMPLEABILIDAD CURSOS Y TALLERES	15.000,00	0,00	15.000,00	4.242,57	4.242,57	3.699,90	542,67	10.757,43
24160.20300	FPDE 2019/002/020. ARRENDAMIENT	2.500,00	0,00	2.500,00	3.691,74	3.691,74	3.691,74	0,00	-1.191,74
24160.22104	FPDE 2019/002/020. VESTUARIO	100,00	0,00	100,00	0,00	0,00	0,00	0,00	100,00
24160.22108	FPDE 2019/002/020. MATERIALES	1.500,00	0,00	1.500,00	0,00	0,00	0,00	0,00	1.500,00
24160.22199	FPDE 2019/002/020. SUMINISTROS	1.000,00	0,00	1.000,00	2.628,23	2.628,23	2.628,23	0,00	-1.628,23
24160.22400	FPDE 2019/002/020. PRIMAS SEGU	200,00	0,00	200,00	0,00	0,00	0,00	0,00	200,00
24160.22699	FPDE 2019/002/020. GASTOS DIVE	1.000,00	0,00	1.000,00	0,00	0,00	0,00	0,00	1.000,00
24160.22707	FPDE 2019/002/020. CURSOS Y TA	6.500,00	0,00	6.500,00	6.688,00	6.688,00	6.688,00	0,00	-188,00
24170.20300	FPTD 20/002/008 ARREN.MAQUINAR	3.000,00	0,00	3.000,00	0,00	0,00	0,00	0,00	3.000,00
24170.22104	FPTD 20/002/008 VESTUARIO	2.000,00	0,00	2.000,00	1.967,10	1.967,10	1.967,10	0,00	32,90
24170.22108	FPTD 20/002/008 MATERIALES	10.000,00	0,00	10.000,00	13.134,90	13.134,90	13.134,90	0,00	-3.134,90
24170.22199	FPTD 20/002/008 OTROS SUMINIST	1.000,00	0,00	1.000,00	175,25	175,25	175,25	0,00	824,75
24170.22400	FPTD 20/002/008 PRIMAS SEGUROS	550,00	0,00	550,00	333,63	333,63	333,63	0,00	216,37

# I. LIQUIDACIÓN DEL PRESUPUESTO DE GASTOS

## 1 POR APLICACIONES PRESUPUESTARIAS

APLICACIÓN	DESCRIPCIÓN	CRÉDITOS PRESUPUESTARIOS			GASTOS COMPROMETIDOS (4)	OBLIGACIONES RECONOCIDAS NETAS (5)	PAGOS (6)	OBLIGACIONES PENDIENTES DE PAGO A 31 DE DICIEMBRE (7=5-6)	REMANENTES DE CRÉDITO (8=3-5)
		INICIALES (1)	MODIFIC. (2)	DEFINITIVOS (3=1+2)					
24170.22699	FPTD 20/002/008 OTROS GTOS.DIV	500,00	0,00	500,00	0,00	0,00	0,00	0,00	500,00
24170.22707	FPTD 20/002/008 CURSOS Y TALLERES	20.000,00	0,00	20.000,00	19.520,00	19.520,00	19.520,00	0,00	480,00
24180.20300	FPTD/19/002/104, ARREND.MAQUIN	1.000,00	0,00	1.000,00	0,00	0,00	0,00	0,00	1.000,00
24180.22104	FPTD/19/002/104, VESTUARIO	2.000,00	0,00	2.000,00	1.392,25	1.392,25	1.392,25	0,00	607,75
24180.22108	FPTD/19/002/104, MATERIALES	2.500,00	0,00	2.500,00	2.799,00	2.799,00	2.799,00	0,00	-299,00
24180.22199	FPTD/19/002/104, SUMINISTROS	500,00	0,00	500,00	357,17	357,17	357,17	0,00	142,83
24180.22400	FPTD/19/002/104, PRIMAS SEGURO	500,00	0,00	500,00	171,43	171,43	171,43	0,00	328,57
24180.22699	FPTD/19/002/104, GASTOS DIVERS	400,00	0,00	400,00	569,25	569,25	569,25	0,00	-169,25
24180.22707	FPTD/19/002/104, CURSOS Y TALL	11.000,00	0,00	11.000,00	10.320,00	10.320,00	10.320,00	0,00	680,00
24190.14300	REC.SOCIOSAN. RETRIBUCIONES	75.600,00	0,00	75.600,00	79.012,94	79.012,94	79.012,94	0,00	-3.412,94
24190.16000	REC.SOCIOSAN. SEG.SOCIAL	12.500,00	0,00	12.500,00	13.188,99	13.188,99	11.115,46	2.073,53	-688,99
24190.16208	REC.SOCIOSAN. PREV.Y VIGILANCIA	1.500,00	0,00	1.500,00	1.242,00	1.242,00	1.242,00	0,00	258,00
24190.20300	REC.SOCIOSAN. ARREN.MAQUIN	2.000,00	0,00	2.000,00	0,00	0,00	0,00	0,00	2.000,00
24190.22000	REC.SOCIOSAN. MAT.OFICINA	1.000,00	0,00	1.000,00	1.089,07	1.089,07	1.089,07	0,00	-89,07
24190.22002	REC.SOCIOSAN. MAT.INFORMATICO	1.000,00	0,00	1.000,00	0,00	0,00	0,00	0,00	1.000,00
24190.22104	REC.SOCIOSAN. VESTUARIO	1.500,00	0,00	1.500,00	1.061,46	1.061,46	1.061,46	0,00	438,54
24190.22108	REC.SOCIOSAN. MATERIALES	8.850,00	0,00	8.850,00	1.522,95	1.522,95	580,41	942,54	7.327,05
24190.22199	REC.SOCIOSAN. SUMINISTROS	1.500,00	0,00	1.500,00	112,53	112,53	112,53	0,00	1.387,47
24190.22699	REC.SOCIOSAN. GASTOS DIVER	1.000,00	0,00	1.000,00	0,00	0,00	0,00	0,00	1.000,00
31110.21200	ALBERG.ANIM.MANTENIM.EDIFICIOS	6.000,00	0,00	6.000,00	3.338,01	3.338,01	3.338,01	0,00	2.661,99
31110.22199	ALBERG.ANIM.OTROS SUMINISTROS	1.500,00	0,00	1.500,00	465,93	465,93	153,75	312,18	1.034,07
31110.22699	ALBERG.ANIM.OT.GASTOS DIVERSOS	1.000,00	0,00	1.000,00	0,00	0,00	0,00	0,00	1.000,00
31110.22799	ALBERG.ANIM.OTR.TRAB. EMPRESAS	60.500,00	0,00	60.500,00	54.116,40	54.116,40	49.571,16	4.545,24	6.383,60
32310.12007	ESC.INFANT.RETR.BASICAS FUNC.	12.900,00	0,00	12.900,00	10.547,36	10.547,36	10.547,36	0,00	2.352,64
32310.12107	ESC.INFANT.RET.COMPLEM. FUNC.	15.600,00	0,00	15.600,00	11.640,06	11.640,06	11.640,06	0,00	3.959,94
32310.13000	ESC.INFANT.R.BASICAS LAB.FIJO	357.900,00	0,00	357.900,00	347.129,68	347.129,68	347.129,68	0,00	10.770,32
32310.13002	ESC.INFANT.OT.REMUN. LAB.FIJO	427.800,00	0,00	427.800,00	409.927,32	409.927,32	409.927,32	0,00	17.872,68
32310.16000	ESC.INFANT.SEGURIDAD SOCIAL	256.600,00	0,00	256.600,00	233.703,75	233.703,75	215.293,78	18.409,97	22.896,25
32310.21200	ESC.INFANT.MANTENIM.EDIFICIOS	10.000,00	0,00	10.000,00	4.271,16	4.271,16	4.059,73	211,43	5.728,84
32310.21500	ESC.INFANT.MANTEN. MOBILIARIO	2.000,00	0,00	2.000,00	1.670,67	1.670,67	1.022,28	648,39	329,33
32310.22100	ESC.INFANT.ENERGIAELECTRICA	15.000,00	0,00	15.000,00	18.876,07	18.876,07	16.904,61	1.971,46	-3.876,07
32310.22104	ESC.INFANT.VESTUARIO	2.000,00	0,00	2.000,00	1.383,85	1.383,85	1.383,85	0,00	616,15
32310.22108	ESC.INFANT.MATERIALDIDACTICO	9.000,00	0,00	9.000,00	9.550,19	9.550,19	4.343,22	5.206,97	-550,19
32310.22115	ESC.INFANT.COMBUSTIBLECALEF.	5.000,00	0,00	5.000,00	4.329,49	4.329,49	2.607,43	1.722,06	670,51
32310.22199	ESC.INFANT.OTROS SUMINISTROS	6.000,00	0,00	6.000,00	14.269,42	14.269,42	14.200,97	68,45	-8.269,42
32310.22609	ESC.INFANT.ACTIVIDADES	2.500,00	0,00	2.500,00	2.474,05	2.474,05	773,33	1.700,72	25,95
32310.22699	ESC.INFANT.OT.GASTOS DIVERSOS	1.500,00	0,00	1.500,00	554,21	554,21	342,59	211,62	945,79
32320.13000	COLEGIOS.RET. BASICAS LAB.FIJO	62.800,00	0,00	62.800,00	51.825,26	51.825,26	51.825,26	0,00	10.974,74
32320.13002	COLEGIOS.OTRAS REMUN. LAB.FIJO	59.500,00	0,00	59.500,00	50.375,05	50.375,05	50.375,05	0,00	9.124,95
32320.16000	COLEGIOS.SEGURIDAD SOCIAL	34.500,00	0,00	34.500,00	28.955,39	28.955,39	26.686,55	2.268,84	5.544,61
32320.21200	COLEGIOS.MANTENIMEN.EDIFICIOS	30.000,00	0,00	30.000,00	36.709,80	36.709,80	30.885,80	5.824,00	-6.709,80
32320.22100	COLEGIOS.ENERGIA ELECTRICA	35.000,00	0,00	35.000,00	26.530,85	26.530,85	22.716,83	3.814,02	8.469,15
32320.22115	COLEGIOS.COMBUSTIBLES CALEFAC.	30.000,00	0,00	30.000,00	43.775,85	43.775,85	36.955,67	6.820,18	-13.775,85
32320.22199	COLEGIOS.OTROS SUMINISTROS	3.000,00	0,00	3.000,00	0,00	0,00	0,00	0,00	3.000,00
32610.22108	UNIV.POPULAR.MATER.DIDACTICO	1.500,00	0,00	1.500,00	1.997,96	1.997,96	262,16	1.735,80	-497,96

# I. LIQUIDACIÓN DEL PRESUPUESTO DE GASTOS

## 1 POR APLICACIONES PRESUPUESTARIAS

APLICACIÓN	DESCRIPCIÓN	CRÉDITOS PRESUPUESTARIOS			GASTOS COMPROMETIDOS (4)	OBLIGACIONES RECONOCIDAS NETAS (5)	PAGOS (6)	OBLIGACIONES PENDIENTES DE PAGO A 31 DE DICIEMBRE (7=5-6)	REMANENTES DE CRÉDITO (8=3-5)
		INICIALES (1)	MODIFIC. (2)	DEFINITIVOS (3=1+2)					
32610.22699	INIV.POPULAR.OT.GTOS.DIVERSOS	2.500,00	0,00	2.500,00	2.337,85	2.337,85	2.312,95	24,90	162,15
32610.22707	UNIV.POPULAR.CURSOS Y TALLERES	54.000,00	17.000,00	71.000,00	72.116,00	72.116,00	64.244,00	7.872,00	-1.116,00
32620.20200	PROM.EDUC.ARRENDAM. EDIFICIOS	500,00	0,00	500,00	0,00	0,00	0,00	0,00	500,00
32620.22602	PROM.EDUC.PUBLICIDAD Y PROPAG.	1.000,00	0,00	1.000,00	907,50	907,50	907,50	0,00	92,50
32620.22621	PROM.EDUC.CARNAVAL	2.500,00	0,00	2.500,00	2.100,00	2.100,00	2.100,00	0,00	400,00
32620.22699	PROM.EDUC.OTR. GASTOS DIVERSOS	5.500,00	0,00	5.500,00	4.235,00	4.235,00	4.235,00	0,00	1.265,00
32620.25800	PROM.EDUC.CONSORCIO EXT.UNED	10.000,00	0,00	10.000,00	3.564,90	3.564,90	0,00	3.564,90	6.435,10
32620.35900	PROM.EDUC.GASTOS FINANCIEROS	5.000,00	0,00	5.000,00	0,00	0,00	0,00	0,00	5.000,00
32620.48600	PROM.EDUC.SUBVENC.ASOCIACIONES	8.550,00	0,00	8.550,00	8.092,90	8.092,90	0,00	8.092,90	457,10
32620.60000	CONV.CONSERVATORIOIN.V.NUEVA.TERRENOS	66.114,38	0,00	66.114,38	66.114,38	66.114,38	66.114,38	0,00	0,00
32620.75000	PROM.EDUC.AP.CONV.CONSERVATOR.	640.000,00	0,00	640.000,00	13.153,50	13.153,50	0,00	13.153,50	626.846,50
33210.22609	BIBLIOTECA.ACTIVIDADES	1.000,00	0,00	1.000,00	608,90	608,90	608,90	0,00	391,10
33210.22707	BIBLIOTECA.CURSOS Y TALLERES	2.500,00	1.000,00	3.500,00	4.237,51	4.237,51	3.260,00	977,51	-737,51
33210.62901	BIBLIOTECA.FONDOS BIBLIOGRAF.	11.500,00	0,00	11.500,00	11.109,47	11.109,47	9.467,71	1.641,76	390,53
33310.12007	CULTURA.RETRIBUC.BASICAS FUNC.	41.800,00	0,00	41.800,00	43.213,97	43.213,97	43.213,97	0,00	-1.413,97
33310.12107	CULTURA.RETRIB. COMPLEM. FUNC.	46.500,00	0,00	46.500,00	46.756,91	46.756,91	46.756,91	0,00	-256,91
33310.13000	CULTURA.RETR. BASICAS LAB.FIJO	200.500,00	0,00	200.500,00	181.211,07	181.211,07	181.211,07	0,00	19.288,93
33310.13002	CULTURA.OTRAS REMUNER.LAB.FIJO	210.000,00	-16.000,00	194.000,00	186.932,26	186.932,26	186.932,26	0,00	7.067,74
33310.16000	CULTURA.SEGURIDAD SOCIAL	156.500,00	-25.000,00	131.500,00	128.747,26	128.747,26	117.515,38	11.231,88	2.752,74
33310.20800	CULTURA.ARREND.OTRO INMOVILIZ.	23.200,00	0,00	23.200,00	22.510,22	22.510,22	22.510,22	0,00	689,78
33310.21200	CULTURA.MANTENIMIEN. EDIFICIOS	10.000,00	0,00	10.000,00	12.575,96	12.575,96	12.101,34	474,62	-2.575,96
33310.21300	CULTURA.MANTENIMIEN.MAQUINARIA	15.000,00	0,00	15.000,00	12.678,42	12.678,42	8.374,35	4.304,07	2.321,58
33310.21500	CULTURA.MANTENIMIEN.MOBILIARIO	2.000,00	0,00	2.000,00	3.462,60	3.462,60	3.158,10	304,50	-1.462,60
33310.22102	CULTURA.SUMINISTRO GAS	8.500,00	0,00	8.500,00	3.484,01	3.484,01	2.687,52	796,49	5.015,99
33310.22107	CULTURA.PRODUCTOS IMPRENTA	18.000,00	0,00	18.000,00	18.558,05	18.558,05	11.453,83	7.104,22	-558,05
33310.22115	CULTURA.COMBUSTIBLE CALEFAC.	3.000,00	0,00	3.000,00	4.205,01	4.205,01	2.124,53	2.080,48	-1.205,01
33310.22199	CULTURA.OTROS SUMINISTROS	3.000,00	0,00	3.000,00	1.193,51	1.193,51	939,77	253,74	1.806,49
33310.22635	CULTURA.DERECHOS DE AUTORES	12.000,00	0,00	12.000,00	17.496,36	17.496,36	13.103,31	4.393,05	-5.496,36
33310.22699	CULTURA.OTROS GASTOS DIVERSOS	5.000,00	7.000,00	12.000,00	6.954,21	6.954,21	133,10	6.821,11	5.045,79
33310.48100	CULTURA.PREMIO	4.000,00	0,00	4.000,00	0,00	0,00	0,00	0,00	4.000,00
33310.48600	CULTURA.SUBVENC. ASOCIACIONES	18.000,00	0,00	18.000,00	19.717,50	19.717,50	750,00	18.967,50	-1.717,50
33310.48914	CULTURA.SUBV.OTR.ASOCIAC.CULT.	13.100,00	0,00	13.100,00	6.350,00	6.350,00	5.300,00	1.050,00	6.750,00
33310.62601	CULTURA.ADQ.EQUIPOS INFORMAT.	3.000,00	0,00	3.000,00	3.108,29	3.108,29	1.331,46	1.776,83	-108,29
33410.22602	ARTES ESCENIC.PUBLIC.Y PROPAG.	6.000,00	0,00	6.000,00	9.171,80	9.171,80	8.073,12	1.098,68	-3.171,80
33410.22699	ARTES ESCENIC.OT.GTOS.DIVERSOS	12.000,00	0,00	12.000,00	13.517,05	13.517,05	8.323,72	5.193,33	-1.517,05
33410.22799	ARTES ESCENIC.OTROS TRAB. EMP.	40.000,00	0,00	40.000,00	45.424,18	45.424,18	41.427,66	3.996,52	-5.424,18
33410.25831	ARTES ESCENIC.CULTURAL.CONSOR.	70.000,00	0,00	70.000,00	70.000,00	70.000,00	70.000,00	0,00	0,00
33410.48530	ARTES ESCENIC.CONV. UNION MUS.	30.000,00	0,00	30.000,00	31.125,00	31.125,00	28.625,00	2.500,00	-1.125,00
33410.48531	ARTES ESCENIC.CONV.COROS DANZA	5.500,00	0,00	5.500,00	5.500,00	5.500,00	4.125,00	1.375,00	0,00
33410.48532	ARTES ESCENIC.CONV.ALMATEATRO	4.500,00	0,00	4.500,00	3.375,00	3.375,00	3.375,00	0,00	1.125,00
33410.48933	SUBV.ASOC.ALMANSA HISTORICA 1707	7.000,00	0,00	7.000,00	7.000,00	7.000,00	5.250,00	1.750,00	0,00
33810.22600	CAMPAÑA NAVIDAD-DECOR.Y PROM.	17.000,00	0,00	17.000,00	16.994,45	16.994,45	0,00	16.994,45	5,55
33810.22602	FIESTAS.PUBLICIDAD Y PROPAGAN.	10.000,00	0,00	10.000,00	8.808,80	8.808,80	8.808,80	0,00	1.191,20
33810.22611	RECREACION BATALLADE ALMANSA	3.000,00	0,00	3.000,00	3.411,58	3.411,58	2.583,58	828,00	-411,58
33810.22620	FIESTAS.CABALGATAREYES	15.000,00	0,00	15.000,00	20.295,78	20.295,78	18.359,78	1.936,00	-5.295,78

# I. LIQUIDACIÓN DEL PRESUPUESTO DE GASTOS

## 1 POR APLICACIONES PRESUPUESTARIAS

APLICACIÓN	DESCRIPCIÓN	CRÉDITOS PRESUPUESTARIOS			GASTOS COMPROMETIDOS (4)	OBLIGACIONES RECONOCIDAS NETAS (5)	PAGOS (6)	OBLIGACIONES PENDIENTES DE PAGO A 31 DE DICIEMBRE (7=5-6)	REMANENTES DE CRÉDITO (8=3-5)
		INICIALES (1)	MODIFIC. (2)	DEFINITIVOS (3=1+2)					
33810.22622	FIESTAS.MAYORES	12.000,00	0,00	12.000,00	12.393,51	12.393,51	10.117,38	2.276,13	-393,51
33810.22623	FIESTAS.REINA Y CORTE DE HONOR	1.000,00	0,00	1.000,00	211,75	211,75	0,00	211,75	788,25
33810.22624	FIESTAS.COMISION INFANTIL	1.000,00	0,00	1.000,00	998,25	998,25	0,00	998,25	1,75
33810.48911	FIESTAS.SUBV.AGRUP. COMPARSAS	10.000,00	0,00	10.000,00	10.000,00	10.000,00	7.500,00	2.500,00	0,00
33810.48912	FIESTAS.SUBV.JUNTA FESTERA	5.000,00	0,00	5.000,00	5.000,00	5.000,00	3.750,00	1.250,00	0,00
33810.48913	FIESTAS.SUBV.BARRIOS FESTEROS	4.000,00	0,00	4.000,00	3.250,00	3.250,00	2.250,00	1.000,00	750,00
33810.48914	FIESTAS.ASOC.VIRGEN CONVENIO	4.000,00	0,00	4.000,00	0,00	0,00	0,00	0,00	4.000,00
33820.22609	FERIA.ACTIVIDADES	75.000,00	0,00	75.000,00	92.668,54	92.668,54	82.053,42	10.615,12	-17.668,54
34100.12007	DEPORTES.RETRIB. BASICAS FUNC.	13.300,00	1.500,00	14.800,00	13.231,66	13.231,66	13.231,66	0,00	1.568,34
34100.12107	DEPORTES.RETRIB.COMPLEM. FUNC.	14.600,00	0,00	14.600,00	14.545,90	14.545,90	14.545,90	0,00	54,10
34100.13000	DEPORTES.RET. BASICAS LAB.FIJO	270.300,00	0,00	270.300,00	272.650,85	272.650,85	272.650,85	0,00	-2.350,85
34100.13002	DEPORTES.OTRAS REMUN. LAB.FIJO	320.400,00	0,00	320.400,00	335.378,48	335.378,48	335.378,48	0,00	-14.978,48
34100.16000	DEPORTES.SEGURIDAD SOCIAL	206.900,00	0,00	206.900,00	191.052,80	191.052,80	177.517,06	13.535,74	15.847,20
34100.20300	DEPORTES.ARREND.MAQ.INST Y UTI	500,00	0,00	500,00	0,00	0,00	0,00	0,00	500,00
34100.20800	DEPORTES.ARREND.OTR.IMMOVILIZ.	1.000,00	0,00	1.000,00	0,00	0,00	0,00	0,00	1.000,00
34100.22104	DEPORTES.VESTUARIO	3.000,00	0,00	3.000,00	2.798,57	2.798,57	2.798,57	0,00	201,43
34100.22106	DEPORTES.PRODUC. FARMACEUTICOS	600,00	0,00	600,00	498,50	498,50	498,50	0,00	101,50
34100.22602	DEPORTES.PUBLICIDAD Y PROPAG.	7.000,00	0,00	7.000,00	7.535,88	7.535,88	7.535,88	0,00	-535,88
34100.22609	DEPORTES.ACTIVIDADES	2.500,00	0,00	2.500,00	514,01	514,01	514,01	0,00	1.985,99
34100.22610	DEPORTES.EVENTOS DEPORTIVOS	10.000,00	0,00	10.000,00	484,00	484,00	484,00	0,00	9.516,00
34100.22699	DEPORTES.OTROS GASTOS DIVERSOS	3.000,00	0,00	3.000,00	4.280,22	4.280,22	3.586,81	693,41	-1.280,22
34100.22707	DEPORTES.CURSOS Y TALLERES	5.000,00	0,00	5.000,00	15.017,92	15.017,92	15.017,92	0,00	-10.017,92
34100.48540	DEPORTES.CONVENIO U.D. ALMANSA	30.000,00	0,00	30.000,00	27.000,00	27.000,00	27.000,00	0,00	3.000,00
34100.48541	DEPORTES.CONV. CLUB BALONCESTO	60.000,00	0,00	60.000,00	60.000,00	60.000,00	60.000,00	0,00	0,00
34100.48542	DEPORTES.CONVEN. CLUB NATACION	6.000,00	0,00	6.000,00	6.000,00	6.000,00	4.200,00	1.800,00	0,00
34100.48549	DEPORTES.CONV.OT.ENTID.DEPORT.	15.000,00	0,00	15.000,00	15.000,00	15.000,00	10.450,00	4.550,00	0,00
34100.48600	DEPORTES.SUBVENC. ASOCIACIONES	26.000,00	0,00	26.000,00	21.150,00	21.150,00	0,00	21.150,00	4.850,00
34200.20300	INSTAL.DEP.ARREND.MAQ.,INSTAL.	115.000,00	0,00	115.000,00	123.443,25	123.443,25	102.208,91	21.234,34	-8.443,25
34200.21000	INSTAL.DEP.MANTEN.INFRAESTR.	25.000,00	0,00	25.000,00	37.719,63	37.719,63	31.884,05	5.835,58	-12.719,63
34200.21200	INSTAL.DEP.MANTENIM.EDIFICIOS	20.000,00	0,00	20.000,00	31.689,05	31.689,05	16.783,05	14.906,00	-11.689,05
34200.21300	INSTAL.DEP.MANTENIM.MAQUINARIA	15.000,00	0,00	15.000,00	10.367,71	10.367,71	10.367,71	0,00	4.632,29
34200.22100	INSTAL.DEP.ENERGIAELECTRICA	100.000,00	0,00	100.000,00	73.259,56	73.259,56	64.318,89	8.940,67	26.740,44
34200.22102	INSTAL.DEP.SUMINISTRODE GAS	60.000,00	0,00	60.000,00	81.898,11	81.898,11	64.335,30	17.562,81	-21.898,11
34200.22108	INSTAL.DEP.MATERIALDEPORTIVO	5.000,00	0,00	5.000,00	4.221,57	4.221,57	4.221,57	0,00	778,43
34200.22112	INSTAL.DEP.MATERIALELECTRICO	1.000,00	0,00	1.000,00	0,00	0,00	0,00	0,00	1.000,00
34200.22114	INSTAL.DEP.PRODUCTOSQUIMICOS	28.000,00	0,00	28.000,00	30.660,45	30.660,45	28.635,23	2.025,22	-2.660,45
34200.22115	INSTAL.DEP.COMBUSTIBLECALEF.	5.000,00	0,00	5.000,00	3.775,74	3.775,74	3.775,74	0,00	1.224,26
34200.22199	INSTAL.DEP.OTROSSUMINISTROS	10.000,00	0,00	10.000,00	6.226,78	6.226,78	4.859,60	1.367,18	3.773,22
34200.61999	INSTAL.DEP.OTR.INV.R.INFRAEST.	18.000,00	0,00	18.000,00	0,00	0,00	0,00	0,00	18.000,00
34200.63301	INSTAL.DEP.INV.R.INSTALACIONES	47.000,00	0,00	47.000,00	18.000,00	18.000,00	18.000,00	0,00	29.000,00
41000.48916	AGRICULTURA SUBV. ASOC. ASAJA	1.000,00	0,00	1.000,00	0,00	0,00	0,00	0,00	1.000,00
43120.13000	MERCADO.RETR. BASICAS LAB.FIJO	30.200,00	0,00	30.200,00	30.145,19	30.145,19	30.145,19	0,00	54,81
43120.13002	MERCADO.OTRAS REMUNER.LAB.FIJO	32.200,00	0,00	32.200,00	31.258,18	31.258,18	31.258,18	0,00	941,82
43120.16000	MERCADO.SEGURIDAD SOCIAL	20.300,00	0,00	20.300,00	20.075,29	20.075,29	18.473,45	1.601,84	224,71
43120.21200	MERCADO.MANTENIMIEN. EDIFICIOS	20.000,00	0,00	20.000,00	2.406,33	2.406,33	570,54	1.835,79	17.593,67



# I. LIQUIDACIÓN DEL PRESUPUESTO DE GASTOS

## 1 POR APLICACIONES PRESUPUESTARIAS

APLICACIÓN	DESCRIPCIÓN	CRÉDITOS PRESUPUESTARIOS			GASTOS COMPROMETIDOS (4)	OBLIGACIONES RECONOCIDAS NETAS (5)	PAGOS (6)	OBLIGACIONES PENDIENTES DE PAGO A 31 DE DICIEMBRE (7=5-6)	REMANENTES DE CRÉDITO (8=3-5)
		INICIALES (1)	MODIFIC. (2)	DEFINITIVOS (3=1+2)					
43120.21300	MERCADO.MANT.MAQUIN. INSTALAC.	3.000,00	0,00	3.000,00	1.330,46	1.330,46	1.330,46	0,00	1.669,54
43120.22199	MERCADO.OTROS SUMINISTROS	1.000,00	0,00	1.000,00	1.331,83	1.331,83	638,28	693,55	-331,83
43200.21200	TURISMO.MANTENIMIEN. EDIFICIOS	10.000,00	0,00	10.000,00	18.854,99	18.854,99	8.474,01	10.380,98	-8.854,99
43200.21500	TURISMO.MANTENIM. MOBILIARIO	2.500,00	0,00	2.500,00	925,65	925,65	820,38	105,27	1.574,35
43200.22199	TURISMO.OTROS SUMINISTROS	2.000,00	0,00	2.000,00	1.810,24	1.810,24	1.786,74	23,50	189,76
43200.22602	TURISMO.PUBLICIDAD Y PROPAGAN.	12.000,00	0,00	12.000,00	9.367,30	9.367,30	9.367,30	0,00	2.632,70
43200.22609	TURISMO.ACTIVIDADES	30.000,00	0,00	30.000,00	15.952,32	15.952,32	3.290,32	12.662,00	14.047,68
43200.22799	TURISMO.OTROS TRABAJ. EMPRESAS	143.000,00	0,00	143.000,00	113.130,06	113.130,06	102.024,80	11.105,26	29.869,94
43200.61910	TURISMO.INV.R.ACTUAC. CASTILLO	695.000,00	77.000,00	772.000,00	763.301,50	763.301,50	763.301,50	0,00	8.698,50
43300.21200	VIVERO EMPR. MANTENIM.EDIFICIOS	4.000,00	0,00	4.000,00	3.153,54	3.153,54	2.832,52	321,02	846,46
43300.21500	VIVERO EMPR. MANTEN. MOBILIARIO	1.000,00	0,00	1.000,00	369,00	369,00	369,00	0,00	631,00
43300.22199	VIVERO EMPR. OTROS SUMINISTROS	1.000,00	0,00	1.000,00	1.812,25	1.812,25	1.812,25	0,00	-812,25
43300.22602	CAMPANA COMERC.COVID-19	30.000,00	0,00	30.000,00	29.920,27	29.920,27	10.920,25	19.000,02	79,73
43300.22603	APOYO HOSTELERIA COVID19	15.000,00	0,00	15.000,00	9.111,05	9.111,05	4.111,05	5.000,00	5.888,95
43300.22605	ACTUACIONES RECONSTRUCCION COVID	100.000,00	0,00	100.000,00	14.883,00	14.883,00	2.178,00	12.705,00	85.117,00
43300.22609	DESARR.EMPR.ACTIVIDADES	2.000,00	0,00	2.000,00	0,00	0,00	0,00	0,00	2.000,00
43300.22699	DESARR.EMPR.OT.GASTOS DIVERSOS	10.000,00	0,00	10.000,00	2.177,15	2.177,15	183,75	1.993,40	7.822,85
43300.22799	VIVERO OTROS TRAB. REAL. EMP.	17.000,00	0,00	17.000,00	27.202,75	27.202,75	11.616,00	15.586,75	-10.202,75
43300.48000	APOYO IND.CALZ.FICE COVID-19	18.000,00	0,00	18.000,00	18.000,00	18.000,00	13.500,00	4.500,00	0,00
43300.48910	SUBV.ASOC.COMERC.FEDA	6.000,00	0,00	6.000,00	6.000,00	6.000,00	6.000,00	0,00	0,00
43300.48915	DESARR.EMPR.AP.ASOC.M.IBERICO	11.800,00	0,00	11.800,00	0,00	0,00	0,00	0,00	11.800,00
43300.48920	SUBV.ASOC.COMERC.COVID	25.000,00	0,00	25.000,00	7.577,21	7.577,21	7.577,21	0,00	17.422,79
43920.22770	PROYECTO IAT CURSOS Y TALLERES	40.000,00	0,00	40.000,00	26.613,24	26.613,24	14.243,24	12.370,00	13.386,76
43920.62770	FEDER 2014-20.PYTO.ESTRAT.DUSI	1.471.900,00	0,00	1.471.900,00	1.016.081,36	1.016.081,36	865.765,21	150.316,15	455.818,64
43920.62772	FEDER 2014-20.PROYECTO IAT	50.000,00	0,00	50.000,00	3.738,90	3.738,90	3.738,90	0,00	46.261,10
44110.22799	AUTOBUS URB.OT. TRAB. EMPRESAS	80.000,00	0,00	80.000,00	70.862,07	70.862,07	65.411,14	5.450,93	9.137,93
91200.10000	ORG.GOB.RET.MIEMBROS CORPORAC.	288.300,00	0,00	288.300,00	296.811,60	296.811,60	296.811,60	0,00	-8.511,60
91200.11000	ORG.GOB.RET. PERSONAL EVENTUAL	99.200,00	0,00	99.200,00	84.292,62	84.292,62	84.292,62	0,00	14.907,38
91200.12007	ORG.GOB.RETRIBUC.BASICAS FUNC.	11.900,00	0,00	11.900,00	11.512,55	11.512,55	11.512,55	0,00	387,45
91200.12107	ORG.GOB.RETRIB. COMPLEM. FUNC.	19.900,00	0,00	19.900,00	20.233,22	20.233,22	20.233,22	0,00	-333,22
91200.16000	ORG.GOB.SEGURIDAD SOCIAL	137.500,00	0,00	137.500,00	132.440,76	132.440,76	121.327,17	11.113,59	5.059,24
91200.22001	ORG.GOB.PRENSA, REVISTAS, LIB.	1.800,00	0,00	1.800,00	1.065,08	1.065,08	954,88	110,20	734,92
91200.22199	ORG.GOB.OTROS SUMINISTROS	500,00	0,00	500,00	0,00	0,00	0,00	0,00	500,00
91200.22601	ORG.GOB.ATENC. PROTOC. Y REPR.	4.000,00	0,00	4.000,00	1.191,08	1.191,08	1.171,08	20,00	2.808,92
91200.22602	ORG.GOB.PUBLICIDAD Y PROPAGAN.	35.000,00	0,00	35.000,00	40.562,82	40.562,82	37.295,82	3.267,00	-5.562,82
91200.22699	ORG.GOB.OTROS GASTOS DIVERSOS	13.000,00	0,00	13.000,00	8.692,13	8.692,13	7.688,57	1.003,56	4.307,87
91200.23000	ORG.GOB.DIETAS MIEMBROS CORP.	1.000,00	0,00	1.000,00	252,97	252,97	252,97	0,00	747,03
91200.23100	ORG.GOB.LOCOMOCION MIEMB.CORP.	4.000,00	0,00	4.000,00	551,24	551,24	551,24	0,00	3.448,76
91200.23300	ORG.GOB.ASISTENCIAS CONCEJALES	44.640,00	0,00	44.640,00	43.920,00	43.920,00	40.200,00	3.720,00	720,00
91200.23301	ORG.GOB.SUBV.GRUPOS POLIT.MUN.	36.750,00	0,00	36.750,00	36.749,50	36.749,50	36.749,50	0,00	0,50
92010.12007	ADMON.GRAL.RETR. BASICAS FUNC.	254.000,00	0,00	254.000,00	249.432,59	249.432,59	249.432,59	0,00	4.567,41
92010.12107	ADMON.GRAL.RET. COMPLEM. FUNC.	324.000,00	0,00	324.000,00	308.838,66	308.838,66	308.838,66	0,00	15.161,34
92010.13000	ADMON.GRAL.R. BASICAS LAB.FIJO	79.600,00	0,00	79.600,00	72.828,89	72.828,89	72.828,89	0,00	6.771,11
92010.13002	ADMON.GRAL.OTR.REMUN. LAB.FIJO	85.200,00	0,00	85.200,00	75.060,15	75.060,15	75.060,15	0,00	10.139,85
92010.16000	ADMON.GRAL.SEGURIDAD SOCIAL	207.000,00	0,00	207.000,00	192.664,47	192.664,47	175.042,32	17.622,15	14.335,53

# I. LIQUIDACIÓN DEL PRESUPUESTO DE GASTOS

## 1 POR APLICACIONES PRESUPUESTARIAS

APLICACIÓN	DESCRIPCIÓN	CRÉDITOS PRESUPUESTARIOS			GASTOS COMPROMETIDOS (4)	OBLIGACIONES RECONOCIDAS NETAS (5)	PAGOS (6)	OBLIGACIONES PENDIENTES DE PAGO A 31 DE DICIEMBRE (7=5-6)	REMANENTES DE CRÉDITO (8=3-5)
		INICIALES (1)	MODIFIC. (2)	DEFINITIVOS (3=1+2)					
92010.21500	ADMON.GRAL.MANTENIM.MOBILIARIO	6.000,00	0,00	6.000,00	373,31	373,31	373,31	0,00	5.626,69
92010.21600	ADMON.GRAL.MANT.EQ.INFORMACION	70.000,00	0,00	70.000,00	91.773,80	91.773,80	66.913,64	24.860,16	-21.773,80
92010.22000	ADMON.GRAL.MAT.OFICINA ORDIN.	6.000,00	0,00	6.000,00	5.571,15	5.571,15	5.311,78	259,37	428,85
92010.22001	ADMON.GRAL.PRENSA, REV., LIBROS	15.000,00	0,00	15.000,00	20.774,36	20.774,36	18.693,49	2.080,87	-5.774,36
92010.22002	ADMON.GRAL.MATER. INFORMATICO	12.000,00	0,00	12.000,00	4.461,91	4.461,91	3.912,45	549,46	7.538,09
92010.22112	ADMON.GRAL.MATERIAL TELECOMUN.	1.000,00	0,00	1.000,00	0,00	0,00	0,00	0,00	1.000,00
92010.22199	ADMON.GRAL.OTROS SUMINISTROS	700,00	0,00	700,00	0,00	0,00	0,00	0,00	700,00
92010.22200	ADMON.GRAL.TELECOMUNICACIONES	24.000,00	0,00	24.000,00	15.830,09	15.830,09	13.340,08	2.490,01	8.169,91
92010.22201	ADMON.GRAL.POSTALES	22.000,00	0,00	22.000,00	19.610,51	19.610,51	17.436,40	2.174,11	2.389,49
92010.22203	ADMON.GRAL.COMUN. INFORMATICAS	20.000,00	0,00	20.000,00	19.966,69	19.966,69	16.576,00	3.390,69	33,31
92010.22204	ADMON.GRAL.TELEFONIA MOVIL	50.000,00	0,00	50.000,00	39.175,83	39.175,83	36.045,62	3.130,21	10.824,17
92010.22400	ADMON.GRAL.PRIMAS DE SEGUROS	42.000,00	0,00	42.000,00	50.336,08	50.336,08	40.006,42	10.329,66	-8.336,08
92010.22603	ADMON.GRAL.PUBLIC. DIARIOS OF.	3.000,00	0,00	3.000,00	3.113,67	3.113,67	2.859,57	254,10	-113,67
92010.22604	ADMON.GRAL.JURIDICOS, CONTENC.	18.000,00	0,00	18.000,00	19.019,49	19.019,49	17.426,70	1.592,79	-1.019,49
92010.22706	ADMON.GRAL.EST.Y TRAB.TECNICOS	12.000,00	0,00	12.000,00	0,00	0,00	0,00	0,00	12.000,00
92010.62601	ADMON.GRAL.INV.EQ.INFORMATICOS	20.000,00	0,00	20.000,00	2.124,31	2.124,31	2.124,31	0,00	17.875,69
92020.12007	PARQUE MOVIL.RET.BASICAS FUNC.	11.100,00	0,00	11.100,00	11.292,48	11.292,48	11.292,48	0,00	-192,48
92020.12107	PARQUE MOVIL.R. COMPLEM. FUNC.	13.400,00	0,00	13.400,00	13.332,80	13.332,80	13.332,80	0,00	67,20
92020.16000	PARQUE MOVIL.SEGURIDAD SOCIAL	7.900,00	0,00	7.900,00	9.027,81	9.027,81	8.346,76	681,05	-1.127,81
92020.20400	PARQUE MOVIL.ARREND.MAT.TRANSF	1.200,00	0,00	1.200,00	4.199,40	4.199,40	0,00	4.199,40	-2.999,40
92020.21300	PARQUE MOVIL.MANTEN.MAQUINARIA	2.000,00	0,00	2.000,00	964,76	964,76	964,76	0,00	1.035,24
92020.21400	PARQUE MOVIL.MANT. MAT.TRANSF.	10.000,00	0,00	10.000,00	13.457,16	13.457,16	10.593,63	2.863,53	-3.457,16
92020.22103	PARQUE MOVIL.CARBURANTES AUT.	17.000,00	0,00	17.000,00	3.082,77	3.082,77	3.082,77	0,00	13.917,23
92020.22111	PARQUE MOVIL.REPUUESTOS	6.000,00	0,00	6.000,00	2.548,31	2.548,31	2.548,31	0,00	3.451,69
92020.22400	PARQUE MOVIL.PRIMAS DE SEGUROS	13.000,00	0,00	13.000,00	11.366,68	11.366,68	11.338,61	28,07	1.633,32
92020.62400	PARQUE MOVIL.INV.N.VEHICULOS	15.000,00	0,00	15.000,00	15.580,14	15.580,14	13.466,14	2.114,00	-580,14
92020.63400	PARQUE MOVIL.INV.REP.VEHICULOS	12.000,00	0,00	12.000,00	11.999,99	11.999,99	11.999,99	0,00	0,01
92030.13000	G.PERSONAL.R. BASICAS LAB.FIJO	32.100,00	0,00	32.100,00	19.775,59	19.775,59	19.775,59	0,00	12.324,41
92030.13001	G.PERSONAL.H.EXTRAORD.LAB.FIJO	70.000,00	0,00	70.000,00	72.049,01	72.049,01	72.049,01	0,00	-2.049,01
92030.13002	G.PERSONAL.OTR.REMUN. LAB.FIJO	0,00	0,00	0,00	20.201,34	20.201,34	20.201,34	0,00	-20.201,34
92030.13003	G.PERSONAL.PRODUCTIV. LAB.FIJO	25.000,00	0,00	25.000,00	26.120,75	26.120,75	26.120,75	0,00	-1.120,75
92030.15000	G.PERSONAL.PRODUCTIVIDAD FUNC.	40.000,00	0,00	40.000,00	40.905,31	40.905,31	40.905,31	0,00	-905,31
92030.15100	G.PERSONAL.GRATIFICACION.FUNC.	58.000,00	0,00	58.000,00	43.801,00	43.801,00	43.801,00	0,00	14.199,00
92030.16000	G.PERSONAL.SEGURIDAD SOCIAL	20.400,00	0,00	20.400,00	12.473,44	12.473,44	11.427,39	1.046,05	7.926,56
92030.22104	G.PERSONAL.VESTUARIO PERSONAL	12.000,00	0,00	12.000,00	10.072,29	10.072,29	5.233,12	4.839,17	1.927,71
92030.22118	G.PERSONAL.MAT.PREV.RIESG.LAB.	20.000,00	0,00	20.000,00	15.879,59	15.879,59	12.739,50	3.140,09	4.120,41
92030.23002	PLAN CONSOLIDACION PERSONAL	18.150,00	0,00	18.150,00	0,00	0,00	0,00	0,00	18.150,00
92030.23020	G.PERSONAL.DIETAS PERSONAL	4.000,00	0,00	4.000,00	1.389,58	1.389,58	1.389,58	0,00	2.610,42
92030.23120	G.PERSONAL.LOCOMOCION PERSONAL	10.000,00	0,00	10.000,00	2.675,02	2.675,02	2.675,02	0,00	7.324,98
92030.23320	G.PERSONAL.ASISTENC.TRIBUNALES	3.000,00	0,00	3.000,00	11.345,58	11.345,58	11.345,58	0,00	-8.345,58
92030.83001	G.PERSONAL.ANTIC.PERSONAL C.P.	0,00	80.000,00	80.000,00	26.500,00	26.500,00	26.500,00	0,00	53.500,00
92400.22645	PART.CIUDADANA.HERMANAMIENTOS	1.500,00	0,00	1.500,00	605,00	605,00	605,00	0,00	895,00
92400.22699	PART.CIUDADANA.OT.GTOS.DIVERS.	1.000,00	0,00	1.000,00	0,00	0,00	0,00	0,00	1.000,00
92400.48600	PART.CIUDADANA.SUBV.ASOCIAC.	8.000,00	0,00	8.000,00	7.292,12	7.292,12	0,00	7.292,12	707,88
92920.50000	FONDO DE CONTINGENCIA	253.000,00	-180.000,00	73.000,00	0,00	0,00	0,00	0,00	73.000,00

# I. LIQUIDACIÓN DEL PRESUPUESTO DE GASTOS

## 1 POR APLICACIONES PRESUPUESTARIAS

APLICACIÓN	DESCRIPCIÓN	CRÉDITOS PRESUPUESTARIOS			GASTOS COMPROMETIDOS (4)	OBLIGACIONES RECONOCIDAS NETAS (5)	PAGOS (6)	OBLIGACIONES PENDIENTES DE PAGO A 31 DE DICIEMBRE (7=5-6)	REMANENTES DE CRÉDITO (8=3-5)
		INICIALES (1)	MODIFIC. (2)	DEFINITIVOS (3=1+2)					
93110.12007	INTERVENCION.RET.BASICASFUNC.	66.500,00	0,00	66.500,00	56.463,39	56.463,39	56.463,39	0,00	10.036,61
93110.12107	INTERVENCION.R. COMPLEM. FUNC.	97.900,00	0,00	97.900,00	91.123,88	91.123,88	91.123,88	0,00	6.776,12
93110.16000	INTERVENCION.SEGURIDAD SOCIAL	51.300,00	0,00	51.300,00	43.810,31	43.810,31	41.094,96	2.715,35	7.489,69
93110.22500	INTERVENCION.TRIBUTOS ESTATAL.	1.500,00	0,00	1.500,00	755,41	755,41	755,41	0,00	744,59
93110.22699	INTERVENCION.OTR.GTOS.DIVERSOS	500,00	0,00	500,00	0,00	0,00	0,00	0,00	500,00
93310.13000	EDIF.CORP.RET.BASICASLAB.FIJO	55.600,00	1.500,00	57.100,00	56.026,07	56.026,07	56.026,07	0,00	1.073,93
93310.13002	EDIF.CORP.OTR.REMUN. LAB.FIJO	62.800,00	0,00	62.800,00	62.759,44	62.759,44	62.759,44	0,00	40,56
93310.16000	EDIF.CORP.SEGURIDADSOCIAL	41.800,00	0,00	41.800,00	42.608,87	42.608,87	39.120,67	3.488,20	-808,87
93310.20001	EDIF.CORP.ARRENDAM.SOLARES	7.600,00	0,00	7.600,00	7.142,12	7.142,12	6.488,72	653,40	457,88
93310.20200	EDIF.CORP.ARRENDAM.EDIFICIOS	15.000,00	0,00	15.000,00	15.681,60	15.681,60	15.681,60	0,00	-681,60
93310.21200	EDIF.CORP.MANTENIM.EDIFICIOS	20.000,00	0,00	20.000,00	20.189,26	20.189,26	6.268,20	13.921,06	-189,26
93310.21300	EDIF.CORP.MANT.MAQUIN., INST.	14.000,00	0,00	14.000,00	53.617,32	53.617,32	27.713,70	25.903,62	-39.617,32
93310.22100	EDIF.CORP.ENERGIAELECTRICA	240.000,00	0,00	240.000,00	179.838,49	179.838,49	156.887,48	22.951,01	60.161,51
93310.22102	EDIF.CORP.SUMINISTRODE GAS	12.000,00	0,00	12.000,00	8.289,53	8.289,53	6.393,23	1.896,30	3.710,47
93310.22110	EDIF.CORP.PRODUCTOSLIMPIEZA	1.000,00	0,00	1.000,00	209,07	209,07	209,07	0,00	790,93
93310.22112	EDIF.CORP.MATERIALELECTRICO	9.000,00	0,00	9.000,00	13.580,43	13.580,43	10.115,96	3.464,47	-4.580,43
93310.22115	EDIF.CORP.COMBUSTIBLECALEFAC.	9.000,00	0,00	9.000,00	15.555,79	15.555,79	8.384,37	7.171,42	-6.555,79
93310.22199	EDIF.CORP.OTROSSUMINISTROS	3.000,00	0,00	3.000,00	3.853,14	3.853,14	3.385,72	467,42	-853,14
93310.22400	EDIF.CORP.PRIMASDE SEGUROS	23.000,00	0,00	23.000,00	22.232,53	22.232,53	22.232,53	0,00	767,47
93310.22700	EDIF.CORP.SERVICIOSLIMPIEZA	1.150.000,00	22.800,00	1.172.800,00	1.162.839,34	1.162.839,34	694.616,89	468.222,45	9.960,66
93310.22706	EDIF.CORP.EST.Y TRAB.TECNICOS	12.000,00	0,00	12.000,00	7.949,70	7.949,70	7.949,70	0,00	4.050,30
93310.22799	EDIF.CORP.OTROSTRAB. EMPRESAS	60.000,00	0,00	60.000,00	50.410,56	50.410,56	42.894,76	7.515,80	9.589,44
93310.63200	EDIF.CORP.INV.REPEDIFICIOS	15.000,00	0,00	15.000,00	0,00	0,00	0,00	0,00	15.000,00
93310.63210	EDIF.CORP.IDAE PLACAS EEII	96.000,00	12.140,86	108.140,86	0,00	0,00	0,00	0,00	108.140,86
93310.63310	EDIF.CORP.INV.IDAEMAQ.CASA GR	68.100,00	0,00	68.100,00	66.397,53	66.397,53	66.397,53	0,00	1.702,47
93310.63500	EDIF.CORP.INV.REP.MOBILIARIO	9.000,00	0,00	9.000,00	5.677,62	5.677,62	5.677,62	0,00	3.322,38
93410.12007	TESORERIA.RETRIB.BASICAS FUNC.	74.700,00	0,00	74.700,00	65.122,95	65.122,95	65.122,95	0,00	9.577,05
93410.12107	TESORERIA.RETR. COMPLEM. FUNC.	80.700,00	0,00	80.700,00	73.290,29	73.290,29	73.290,29	0,00	7.409,71
93410.16000	TESORERIA.SEGURIDAD SOCIAL	44.800,00	0,00	44.800,00	35.363,42	35.363,42	32.488,66	2.874,76	9.436,58
93410.22602	TESORERIA.PUBLICIDAD Y PROPAG.	2.000,00	0,00	2.000,00	32,95	32,95	32,95	0,00	1.967,05
93410.22708	TESORERIA.SERVICIO RECAUDACION	495.000,00	100.000,00	595.000,00	548.653,82	548.653,82	548.653,82	0,00	46.346,18
93410.31190	TESORERIA.GASTOS PTMOS. A C.P.	1.501,54	0,00	1.501,54	0,00	0,00	0,00	0,00	1.501,54
93410.35200	TESORERIA.INTERESES DE DEMORA	9.000,00	0,00	9.000,00	0,00	0,00	0,00	0,00	9.000,00
93410.35900	TESORERIA.OTROS GASTOS FINANCI.	1.000,00	0,00	1.000,00	7.944,58	7.944,58	7.944,58	0,00	-6.944,58
<b>TOTAL</b>		<b>25.460.000,00</b>	<b>206.940,86</b>	<b>25.666.940,86</b>	<b>22.265.584,21</b>	<b>22.265.584,21</b>	<b>20.313.536,26</b>	<b>1.952.047,95</b>	<b>3.401.356,65</b>



## I. LIQUIDACIÓN DEL PRESUPUESTO DE GASTOS

### 2 POR BOLSAS DE VINCULACIÓN JURÍDICA

BOLSA DE VINCULACIÓN JURÍDICA	DESCRIPCIÓN	CRÉDITOS PRESUPUESTARIOS			GASTOS COMPROMETIDOS (4)	OBLIGACIONES RECONOCIDAS NETAS (5)	PAGOS (6)	OBLIGACIONES PENDIENTES DE PAGO A 31 DE DICIEMBRE (7=5-6)	REMANENTES DE CRÉDITO (8=3-5)
		INICIALES (1)	MODIFIC. (2)	DEFINITIVOS (3=1+2)					
011.31	Deuda Pública..De préstamos y otras operaciones financieras en euros	43.000,00	0,00	43.000,00	34.672,27	34.672,27	34.672,27	0,00	8.327,73
011.91	Deuda Pública..Amortización de préstamos y de operaciones en euros	772.877,99	0,00	772.877,99	769.487,31	769.487,31	769.487,31	0,00	3.390,68
130.1	Administración General de la Seguridad Social y Protección Civil..GASTOS DE PERSONAL..	1.691.800,00	0,00	1.691.800,00	1.657.583,63	1.657.583,63	1.621.129,06	36.454,57	34.216,37
130.20	Administración General de la Seguridad Social y Protección Civil..Arrendamientos y cánones	28.700,00	0,00	28.700,00	29.475,60	29.475,60	27.019,30	2.456,30	-775,60
130.21	Administración General de la Seguridad Social y Protección Civil..Reparaciones, mantenimiento y conservación	32.000,00	0,00	32.000,00	30.224,82	30.224,82	27.778,02	2.446,80	1.775,18
130.22	Administración General de la Seguridad Social y Protección Civil..Material, suministros y otros	365.000,00	0,00	365.000,00	346.560,96	346.560,96	298.170,82	48.390,14	18.439,04
130.48	Administración General de la Seguridad Social y Protección Civil..A familias e Instituciones din fines de lucro	11.000,00	0,00	11.000,00	11.000,00	11.000,00	0,00	11.000,00	0,00
130.63	Administración General de la Seguridad Social y Protección Civil..Inversión de reposición asociada al funcionamiento operativo de los servicios	2.000,00	0,00	2.000,00	0,00	0,00	0,00	0,00	2.000,00
136.25	Servicio de prevención y extinción de incendios.Trabajos realizados por administraciones públicas y otras entidades públicas	362.880,96	0,00	362.880,96	264.722,71	264.722,71	264.722,71	0,00	98.158,25
151.1	Urbanismo: planeamiento, gestión, ejecución y disciplina urbanística..GASTOS DE PERSONAL..	473.500,00	0,00	473.500,00	461.760,67	461.760,67	454.993,00	6.767,67	11.739,33
151.20	Urbanismo: planeamiento, gestión, ejecución y disciplina urbanística..Arrendamientos y cánones	22.500,00	0,00	22.500,00	21.329,39	21.329,39	21.329,39	0,00	1.170,61
151.21	Urbanismo: planeamiento, gestión, ejecución y disciplina urbanística..Reparaciones, mantenimiento y conservación	1.000,00	0,00	1.000,00	571,73	571,73	499,13	72,60	428,27
151.22	Urbanismo: planeamiento, gestión, ejecución y disciplina urbanística..Material, suministros y otros	7.500,00	0,00	7.500,00	3.297,84	3.297,84	3.297,84	0,00	4.202,16
151.64	Urbanismo: planeamiento, gestión, ejecución y disciplina urbanística..Gastos en inversiones de carácter inmaterial	113.000,00	0,00	113.000,00	20.998,10	20.998,10	12.100,00	8.898,10	92.001,90
153.1	Vías públicas.GASTOS DE PERSONAL..	369.100,00	0,00	369.100,00	315.880,01	315.880,01	307.960,45	7.919,56	53.219,99
153.21	Vías públicas.Reparaciones, mantenimiento y conservación	56.000,00	0,00	56.000,00	61.165,81	61.165,81	47.703,48	13.462,33	-5.165,81
153.22	Vías públicas.Material, suministros y otros	27.000,00	0,00	27.000,00	29.964,65	29.964,65	15.866,22	14.098,43	-2.964,65
153.61	Vías públicas.Inversiones de reposición de infraestructuras y bienes destinados al uso general	55.000,00	0,00	55.000,00	23.041,34	23.041,34	23.041,34	0,00	31.958,66
153.622	Vías públicas.Edificios y otras construcciones	120.000,00	0,00	120.000,00	0,00	0,00	0,00	0,00	120.000,00
162.1	Recogida, gestión y tratamiento de residuos..GASTOS DE PERSONAL..	361.500,00	30.000,00	391.500,00	391.378,57	391.378,57	383.220,08	8.158,49	121,43
162.20	Recogida, gestión y tratamiento de residuos..Arrendamientos y cánones	32.600,00	0,00	32.600,00	32.539,32	32.539,32	27.116,10	5.423,22	60,68
162.21	Recogida, gestión y tratamiento de residuos..Reparaciones, mantenimiento y conservación	6.000,00	0,00	6.000,00	6.035,14	6.035,14	5.812,14	223,00	-35,14
162.22	Recogida, gestión y tratamiento de residuos..Material, suministros y otros	230.500,00	15.000,00	245.500,00	252.714,88	252.714,88	190.265,44	62.449,44	-7.214,88
162.25	Recogida, gestión y tratamiento de residuos..Trabajos realizados por administraciones públicas y otras entidades públicas	305.000,00	0,00	305.000,00	277.850,24	277.850,24	262.043,12	15.807,12	27.149,76
162.63	Recogida, gestión y tratamiento de residuos..Inversión de reposición asociada al funcionamiento operativo de los servicios	16.000,00	-6.000,00	10.000,00	6.511,72	6.511,72	0,00	6.511,72	3.488,28
163.22	Limpieza viaria..Material, suministros y otros	620.500,00	0,00	620.500,00	622.039,18	622.039,18	488.745,07	133.294,11	-1.539,18
164.1	Cementerio y servicios funerarios..GASTOS DE PERSONAL..	102.700,00	3.000,00	105.700,00	105.018,55	105.018,55	102.609,56	2.408,99	681,45

## I. LIQUIDACIÓN DEL PRESUPUESTO DE GASTOS

### 2 POR BOLSAS DE VINCULACIÓN JURÍDICA

BOLSA DE VINCULACIÓN JURÍDICA	DESCRIPCIÓN	CRÉDITOS PRESUPUESTARIOS			GASTOS COMPROMETIDOS (4)	OBLIGACIONES RECONOCIDAS NETAS (5)	PAGOS (6)	OBLIGACIONES PENDIENTES DE PAGO A 31 DE DICIEMBRE (7=5-6)	REMANENTES DE CRÉDITO (8=3-5)
		INICIALES (1)	MODIFIC. (2)	DEFINITIVOS (3=1+2)					
164.21	Cementerio y servicios funerarios..Reparaciones, mantenimiento y conservación	11.200,00	0,00	11.200,00	8.724,33	8.724,33	6.502,75	2.221,58	2.475,67
164.22	Cementerio y servicios funerarios..Material, suministros y otros	3.700,00	0,00	3.700,00	726,00	726,00	363,00	363,00	2.974,00
164.62	Cementerio y servicios funerarios..Inversión nueva asociada al funcionamiento operativo de los servicios	240.000,00	0,00	240.000,00	89.711,98	89.711,98	89.711,98	0,00	150.288,02
165.21	Alumbrado público..Reparaciones, mantenimiento y conservación	185.000,00	0,00	185.000,00	169.851,89	169.851,89	143.720,83	26.131,06	15.148,11
165.22	Alumbrado público..Material, suministros y otros	275.000,00	-9.000,00	266.000,00	251.290,52	251.290,52	212.630,44	38.660,08	14.709,48
171.1	Parques y jardines..GASTOS DE PERSONAL..	503.700,00	12.000,00	515.700,00	515.234,10	515.234,10	507.508,21	7.725,89	465,90
171.21	Parques y jardines..Reparaciones, mantenimiento y conservación	15.000,00	0,00	15.000,00	13.009,75	13.009,75	9.429,26	3.580,49	1.990,25
171.22	Parques y jardines..Material, suministros y otros	32.200,00	0,00	32.200,00	33.196,29	33.196,29	31.344,12	1.852,17	-996,29
171.63	Parques y jardines..Inversión de reposición asociada al funcionamiento operativo de los servicios	33.000,00	15.000,00	48.000,00	46.886,50	46.886,50	42.539,24	4.347,26	1.113,50
172.1	Protección y mejora del medio ambiente..GASTOS DE PERSONAL..	83.200,00	0,00	83.200,00	73.263,39	73.263,39	71.796,83	1.466,56	9.936,61
172.21	Protección y mejora del medio ambiente..Reparaciones, mantenimiento y conservación	59.000,00	0,00	59.000,00	64.944,68	64.944,68	54.092,70	10.851,98	-5.944,68
172.22	Protección y mejora del medio ambiente..Material, suministros y otros	113.000,00	0,00	113.000,00	103.146,91	103.146,91	95.695,31	7.451,60	9.853,09
172.25	Protección y mejora del medio ambiente..Trabajos realizados por administraciones públicas y otras entidades públicas	35.000,00	0,00	35.000,00	24.650,04	24.650,04	18.487,53	6.162,51	10.349,96
172.60	Protección y mejora del medio ambiente..Inversión nueva en infraestructuras y bienes destinados al uso general	108.000,00	0,00	108.000,00	77.054,90	77.054,90	77.054,90	0,00	30.945,10
211.1	Pensiones..GASTOS DE PERSONAL..	30.000,00	16.000,00	46.000,00	45.233,85	45.233,85	45.233,85	0,00	766,15
221.1	Otras prestaciones económicas a favor de empleados..GASTOS DE PERSONAL..	90.750,00	50.000,00	140.750,00	132.746,63	132.746,63	129.002,58	3.744,05	8.003,37
231.1	Asistencia social primaria..GASTOS DE PERSONAL..	1.032.770,30	0,00	1.032.770,30	995.843,42	995.843,42	966.226,45	29.616,97	36.926,88
231.21	Asistencia social primaria..Reparaciones, mantenimiento y conservación	14.000,00	4.700,00	18.700,00	14.303,17	14.303,17	11.082,89	3.220,28	4.396,83
231.22	Asistencia social primaria..Material, suministros y otros	312.650,00	-4.700,00	307.950,00	332.661,03	332.661,03	281.251,77	51.409,26	-24.711,03
231.25	Asistencia social primaria..Trabajos realizados por administraciones públicas y otras entidades públicas	620.000,00	30.000,00	650.000,00	649.978,55	649.978,55	649.102,57	875,98	21,45
231.26	Asistencia social primaria..Trabajos realizados por instituciones sin fines de lucro	2.000,00	0,00	2.000,00	1.239,52	1.239,52	459,07	780,45	760,48
231.48	Asistencia social primaria..A familias e Instituciones sin fines de lucro	74.500,00	0,00	74.500,00	68.895,35	68.895,35	33.817,88	35.077,47	5.604,65
231.49	Asistencia social primaria..Al exterior	500,00	0,00	500,00	500,00	500,00	500,00	0,00	0,00
241.1	Fomento del empleo..GASTOS DE PERSONAL..	1.486.719,78	-48.000,00	1.438.719,78	1.006.640,01	1.006.640,01	962.701,24	43.938,77	432.079,77
241.20	Fomento del empleo..Arrendamientos y cánones	22.500,00	0,00	22.500,00	3.691,74	3.691,74	3.691,74	0,00	18.808,26
241.21	Fomento del empleo..Reparaciones, mantenimiento y conservación	72.000,00	-1.000,00	71.000,00	66.163,26	66.163,26	46.217,65	19.945,61	4.836,74
241.22	Fomento del empleo..Material, suministros y otros	521.545,05	-4.500,00	517.045,05	372.794,34	372.794,34	365.961,60	6.832,74	144.250,71
241.25	Fomento del empleo..Trabajos realizados por administraciones públicas y otras entidades públicas	1.500,00	0,00	1.500,00	1.200,00	1.200,00	1.200,00	0,00	300,00
241.47	Fomento del empleo..A Empresas privadas	35.000,00	5.500,00	40.500,00	40.500,00	40.500,00	40.500,00	0,00	0,00
311.21	Protección de la salubridad pública.Reparaciones, mantenimiento y conservación	6.000,00	0,00	6.000,00	3.338,01	3.338,01	3.338,01	0,00	2.661,99
311.22	Protección de la salubridad pública.Material, suministros y otros	63.000,00	0,00	63.000,00	54.582,33	54.582,33	49.724,91	4.857,42	8.417,67
323.1	Funcionamiento de centros docentes de enseñanza preescolar y primaria y educación especial..GASTOS DE PERSONAL..	1.227.600,00	0,00	1.227.600,00	1.144.103,87	1.144.103,87	1.123.425,06	20.678,81	83.496,13
323.21	Funcionamiento de centros docentes de enseñanza preescolar y primaria y educación especial..Reparaciones, mantenimiento y conservación	42.000,00	0,00	42.000,00	42.651,63	42.651,63	35.967,81	6.683,82	-651,63

## I. LIQUIDACIÓN DEL PRESUPUESTO DE GASTOS

### 2 POR BOLSAS DE VINCULACIÓN JURÍDICA

BOLSA DE VINCULACIÓN JURÍDICA	DESCRIPCIÓN	CRÉDITOS PRESUPUESTARIOS			GASTOS COMPROMETIDOS (4)	OBLIGACIONES RECONOCIDAS NETAS (5)	PAGOS (6)	OBLIGACIONES PENDIENTES DE PAGO A 31 DE DICIEMBRE (7=5-6)	REMANENTES DE CRÉDITO (8=3-5)
		INICIALES (1)	MODIFIC. (2)	DEFINITIVOS (3=1+2)					
323.22	Funcionamiento de centros docentes de enseñanza preescolar y primaria y educación especial..Material, suministros y otros	109.000,00	0,00	109.000,00	121.743,98	121.743,98	100.228,50	21.515,48	-12.743,98
326.20	Servicios complementarios de educación..Arrendamientos y cánones	500,00	0,00	500,00	0,00	0,00	0,00	0,00	500,00
326.22	Servicios complementarios de educación..Material, suministros y otros	67.000,00	17.000,00	84.000,00	83.694,31	83.694,31	74.061,61	9.632,70	305,69
326.25	Servicios complementarios de educación..Trabajos realizados por administraciones públicas y otras entidades públicas	10.000,00	0,00	10.000,00	3.564,90	3.564,90	0,00	3.564,90	6.435,10
326.35	Servicios complementarios de educación..Intereses de demora y otros gastos financieros	5.000,00	0,00	5.000,00	0,00	0,00	0,00	0,00	5.000,00
326.48	Servicios complementarios de educación..A familias e Instituciones din fines de lucro	8.550,00	0,00	8.550,00	8.092,90	8.092,90	0,00	8.092,90	457,10
326.60	Servicios complementarios de educación..Inversión nueva en infraestructuras y bienes destinados al uso general	66.114,38	0,00	66.114,38	66.114,38	66.114,38	66.114,38	0,00	0,00
326.75	Servicios complementarios de educación..A Comunidades Autónomas	640.000,00	0,00	640.000,00	13.153,50	13.153,50	0,00	13.153,50	626.846,50
332.22	Bibliotecas y Archivos..Material, suministros y otros	3.500,00	1.000,00	4.500,00	4.846,41	4.846,41	3.868,90	977,51	-346,41
332.62	Bibliotecas y Archivos..Inversión nueva asociada al funcionamiento operativo de los servicios	11.500,00	0,00	11.500,00	11.109,47	11.109,47	9.467,71	1.641,76	390,53
333.1	Equipamientos culturales y museos..GASTOS DE PERSONAL..	655.300,00	-41.000,00	614.300,00	586.861,47	586.861,47	575.629,59	11.231,88	27.438,53
333.20	Equipamientos culturales y museos..Arrendamientos y cánones	23.200,00	0,00	23.200,00	22.510,22	22.510,22	22.510,22	0,00	689,78
333.21	Equipamientos culturales y museos..Reparaciones, mantenimiento y conservación	27.000,00	0,00	27.000,00	28.716,98	28.716,98	23.633,79	5.083,19	-1.716,98
333.22	Equipamientos culturales y museos..Material, suministros y otros	49.500,00	7.000,00	56.500,00	51.891,15	51.891,15	30.442,06	21.449,09	4.608,85
333.48	Equipamientos culturales y museos..A familias e Instituciones din fines de lucro	35.100,00	0,00	35.100,00	26.067,50	26.067,50	6.050,00	20.017,50	9.032,50
333.62	Equipamientos culturales y museos..Inversión nueva asociada al funcionamiento operativo de los servicios	3.000,00	0,00	3.000,00	3.108,29	3.108,29	1.331,46	1.776,83	-108,29
334.22	Promoción cultural..Material, suministros y otros	58.000,00	0,00	58.000,00	68.113,03	68.113,03	57.824,50	10.288,53	-10.113,03
334.25	Promoción cultural..Trabajos realizados por administraciones públicas y otras entidades públicas	70.000,00	0,00	70.000,00	70.000,00	70.000,00	70.000,00	0,00	0,00
334.48	Promoción cultural..A familias e Instituciones din fines de lucro	47.000,00	0,00	47.000,00	47.000,00	47.000,00	41.375,00	5.625,00	0,00
338.22	Fiestas populares y festejos..Material, suministros y otros	134.000,00	0,00	134.000,00	155.782,66	155.782,66	121.922,96	33.859,70	-21.782,66
338.48	Fiestas populares y festejos..A familias e Instituciones din fines de lucro	23.000,00	0,00	23.000,00	18.250,00	18.250,00	13.500,00	4.750,00	4.750,00
341.1	Promoción y fomento del deporte..GASTOS DE PERSONAL..	825.500,00	1.500,00	827.000,00	826.859,69	826.859,69	813.323,95	13.535,74	140,31
341.20	Promoción y fomento del deporte..Arrendamientos y cánones	1.500,00	0,00	1.500,00	0,00	0,00	0,00	0,00	1.500,00
341.22	Promoción y fomento del deporte..Material, suministros y otros	31.100,00	0,00	31.100,00	31.129,10	31.129,10	30.435,69	693,41	-29,10
341.48	Promoción y fomento del deporte..A familias e Instituciones din fines de lucro	137.000,00	0,00	137.000,00	129.150,00	129.150,00	101.650,00	27.500,00	7.850,00
342.20	Instalaciones deportivas..Arrendamientos y cánones	115.000,00	0,00	115.000,00	123.443,25	123.443,25	102.208,91	21.234,34	-8.443,25
342.21	Instalaciones deportivas..Reparaciones, mantenimiento y conservación	60.000,00	0,00	60.000,00	79.776,39	79.776,39	59.034,81	20.741,58	-19.776,39
342.22	Instalaciones deportivas..Material, suministros y otros	209.000,00	0,00	209.000,00	200.042,21	200.042,21	170.146,33	29.895,88	8.957,79
342.61	Instalaciones deportivas..Inversiones de reposición de infraestructuras y bienes destinados al uso general	18.000,00	0,00	18.000,00	0,00	0,00	0,00	0,00	18.000,00
342.63	Instalaciones deportivas..Inversión de reposición asociada al funcionamiento operativo de los servicios	47.000,00	0,00	47.000,00	18.000,00	18.000,00	18.000,00	0,00	29.000,00
410.48	Administración General de Agricultura, Ganadería y Pesca..A familias e Instituciones din fines de lucro	1.000,00	0,00	1.000,00	0,00	0,00	0,00	0,00	1.000,00
431.1	Comercio..GASTOS DE PERSONAL..	82.700,00	0,00	82.700,00	81.478,66	81.478,66	79.876,82	1.601,84	1.221,34
431.21	Comercio..Reparaciones, mantenimiento y conservación	23.000,00	0,00	23.000,00	3.736,79	3.736,79	1.901,00	1.835,79	19.263,21

## I. LIQUIDACIÓN DEL PRESUPUESTO DE GASTOS

### 2 POR BOLSAS DE VINCULACIÓN JURÍDICA

BOLSA DE VINCULACIÓN JURÍDICA	DESCRIPCIÓN	CRÉDITOS PRESUPUESTARIOS			GASTOS COMPROMETIDOS (4)	OBLIGACIONES RECONOCIDAS NETAS (5)	PAGOS (6)	OBLIGACIONES PENDIENTES DE PAGO A 31 DE DICIEMBRE (7=5-6)	REMANENTES DE CRÉDITO (8=3-5)
		INICIALES (1)	MODIFIC. (2)	DEFINITIVOS (3=1+2)					
431.22	Comercio..Material, suministros y otros	1.000,00	0,00	1.000,00	1.331,83	1.331,83	638,28	693,55	-331,83
432.21	Información y promoción turística.Reparaciones, mantenimiento y conservación	12.500,00	0,00	12.500,00	19.780,64	19.780,64	9.294,39	10.486,25	-7.280,64
432.22	Información y promoción turística.Material, suministros y otros	187.000,00	0,00	187.000,00	140.259,92	140.259,92	116.469,16	23.790,76	46.740,08
432.61	Información y promoción turística.Inversiones de reposición de infraestructuras y bienes destinados al uso general	695.000,00	77.000,00	772.000,00	763.301,50	763.301,50	763.301,50	0,00	8.698,50
433.21	Desarrollo empresarial..Reparaciones, mantenimiento y conservación	5.000,00	0,00	5.000,00	3.522,54	3.522,54	3.201,52	321,02	1.477,46
433.22	Desarrollo empresarial..Material, suministros y otros	175.000,00	0,00	175.000,00	85.106,47	85.106,47	30.821,30	54.285,17	89.893,53
433.48	Desarrollo empresarial..A familias e Instituciones din fines de lucro	60.800,00	0,00	60.800,00	31.577,21	31.577,21	27.077,21	4.500,00	29.222,79
439.227	Otras actuaciones sectoriales.Trabajos realizados por otras empresas y profesionales	40.000,00	0,00	40.000,00	26.613,24	26.613,24	14.243,24	12.370,00	13.386,76
439.62	Otras actuaciones sectoriales.Inversión nueva asociada al funcionamiento operativo de los servicios	1.521.900,00	0,00	1.521.900,00	1.019.820,26	1.019.820,26	869.504,11	150.316,15	502.079,74
441.22	Transporte de viajeros.Material, suministros y otros	80.000,00	0,00	80.000,00	70.862,07	70.862,07	65.411,14	5.450,93	9.137,93
912.1	Órganos de gobierno..GASTOS DE PERSONAL..	556.800,00	0,00	556.800,00	545.290,75	545.290,75	534.177,16	11.113,59	11.509,25
912.22	Órganos de gobierno..Material, suministros y otros	54.300,00	0,00	54.300,00	51.511,11	51.511,11	47.110,35	4.400,76	2.788,89
912.23	Órganos de gobierno..Indemnizaciones por razón del servicio	86.390,00	0,00	86.390,00	81.473,71	81.473,71	77.753,71	3.720,00	4.916,29
920.1	Administración General..GASTOS DE PERSONAL..	1.227.700,00	0,00	1.227.700,00	1.167.804,29	1.167.804,29	1.148.455,04	19.349,25	59.895,71
920.20	Administración General..Arrendamientos y cánones	1.200,00	0,00	1.200,00	4.199,40	4.199,40	0,00	4.199,40	-2.999,40
920.21	Administración General..Reparaciones, mantenimiento y conservación	88.000,00	0,00	88.000,00	106.569,03	106.569,03	78.845,34	27.723,69	-18.569,03
920.22	Administración General..Material, suministros y otros	293.700,00	0,00	293.700,00	240.809,42	240.809,42	206.550,82	34.258,60	52.890,58
920.23	Administración General..Indemnizaciones por razón del servicio	35.150,00	0,00	35.150,00	15.410,18	15.410,18	15.410,18	0,00	19.739,82
920.62	Administración General..Inversión nueva asociada al funcionamiento operativo de los servicios	35.000,00	0,00	35.000,00	17.704,45	17.704,45	15.590,45	2.114,00	17.295,55
920.63	Administración General..Inversión de reposición asociada al funcionamiento operativo de los servicios	12.000,00	0,00	12.000,00	11.999,99	11.999,99	11.999,99	0,00	0,01
920.83	Administración General..Concesión de préstamos fuera del sector público	0,00	80.000,00	80.000,00	26.500,00	26.500,00	26.500,00	0,00	53.500,00
924.22	Participación ciudadana..Material, suministros y otros	2.500,00	0,00	2.500,00	605,00	605,00	605,00	0,00	1.895,00
924.48	Participación ciudadana..A familias e Instituciones din fines de lucro	8.000,00	0,00	8.000,00	7.292,12	7.292,12	0,00	7.292,12	707,88
929.50	Imprevistos, situaciones transitorias y contingencias de ejecución..Dotacion al Fondo de Contingencia de ejecucion presupuestaria	253.000,00	-180.000,00	73.000,00	0,00	0,00	0,00	0,00	73.000,00
931.1	Política económica y fiscal..GASTOS DE PERSONAL..	215.700,00	0,00	215.700,00	191.397,58	191.397,58	188.682,23	2.715,35	24.302,42
931.22	Política económica y fiscal..Material, suministros y otros	2.000,00	0,00	2.000,00	755,41	755,41	755,41	0,00	1.244,59
933.1	Gestión del patrimonio..GASTOS DE PERSONAL..	160.200,00	1.500,00	161.700,00	161.394,38	161.394,38	157.906,18	3.488,20	305,62
933.20	Gestión del patrimonio..Arrendamientos y cánones	22.600,00	0,00	22.600,00	22.823,72	22.823,72	22.170,32	653,40	-223,72
933.21	Gestión del patrimonio..Reparaciones, mantenimiento y conservación	34.000,00	0,00	34.000,00	73.806,58	73.806,58	33.981,90	39.824,68	-39.806,58
933.22	Gestión del patrimonio..Material, suministros y otros	1.519.000,00	22.800,00	1.541.800,00	1.464.758,58	1.464.758,58	953.069,71	511.688,87	77.041,42
933.63	Gestión del patrimonio..Inversión de reposición asociada al funcionamiento operativo de los servicios	188.100,00	12.140,86	200.240,86	72.075,15	72.075,15	72.075,15	0,00	128.165,71
934.1	Gestión de la deuda y de la tesorería..GASTOS DE PERSONAL..	200.200,00	0,00	200.200,00	173.776,66	173.776,66	170.901,90	2.874,76	26.423,34
934.22	Gestión de la deuda y de la tesorería..Material, suministros y otros	497.000,00	100.000,00	597.000,00	548.686,77	548.686,77	548.686,77	0,00	48.313,23
934.31	Gestión de la deuda y de la tesorería..De préstamos y otras operaciones financieras en euros	1.501,54	0,00	1.501,54	0,00	0,00	0,00	0,00	1.501,54
934.35	Gestión de la deuda y de la tesorería..Intereses de demora y otros gastos financieros	10.000,00	0,00	10.000,00	7.944,58	7.944,58	7.944,58	0,00	2.055,42
<b>TOTAL</b>		<b>25.460.000,00</b>	<b>206.940,86</b>	<b>25.666.940,86</b>	<b>22.265.584,21</b>	<b>22.265.584,21</b>	<b>20.313.536,26</b>	<b>1.952.047,95</b>	<b>3.401.356,65</b>

## Cuenta General del Ejercicio 2021

### *II.- LIQUIDACIÓN DEL PRESUPUESTO DE INGRESOS*

## II. LIQUIDACIÓN DEL PRESUPUESTO DE INGRESOS

APLICACIÓN	DESCRIPCIÓN	PREVISIONES PRESUPUESTARIAS			DERECHOS RECONOCIDOS (4)	DERECHOS ANULADOS (5)	DERECHOS CANCELADOS (6)	DERECHOS RECONOCIDOS NETOS (7=4-5-6)	RECAUDACIÓN NETA (8)	DERECHOS PENDIENTE DE COBRO A 31 DE DICIEMBRE (9=7-8)	EXCESO/ DEFECTO PREVISIÓN (10=7-3)
		INICIALES (1)	MODIFIC. (2)	DEFINITIVOS (3=1+2)							
11200	IBI. INMUEBLES NATUR. RUSTICA	148.300,00	0,00	148.300,00	151.577,92	0,00	0,00	151.577,92	138.451,75	13.126,17	3.277,92
11300	IBI. INMUEBLES NATUR. URBANA	6.180.000,00	0,00	6.180.000,00	5.695.921,84	0,00	0,00	5.695.921,84	5.382.365,05	313.556,79	-484.078,16
11400	IBI. INMUEBLES CARACT. ESPEC.	275.700,00	0,00	275.700,00	270.165,61	0,00	0,00	270.165,61	270.165,61	0,00	-5.534,39
11500	IMP. S/VEHICULOS TRAC.MECANICA	1.350.000,00	0,00	1.350.000,00	1.384.959,14	0,00	0,00	1.384.959,14	1.254.452,98	130.506,16	34.959,14
11600	IMP. S/INC.VALOR TERR.NAT.URB.	455.000,00	0,00	455.000,00	329.763,49	0,00	0,00	329.763,49	248.785,36	80.978,13	-125.236,51
13000	IMP. S/ACTIVIDADES ECONOMICAS	540.000,00	0,00	540.000,00	863.629,25	0,00	0,00	863.629,25	669.552,38	194.076,87	323.629,25
29000	IMP. S/CONSTRUC.,INST. Y OBRAS	716.000,00	0,00	716.000,00	267.444,05	1.113,90	0,00	266.330,15	265.607,25	722,90	-449.669,85
29100	IMP. S/COTOS DE CAZA Y PESCA	7.300,00	0,00	7.300,00	6.360,75	0,00	0,00	6.360,75	6.274,69	86,06	-939,25
30000	TASA DE AGUA POTABLE A DOMIC.	1.000,00	0,00	1.000,00	25.810,92	0,00	0,00	25.810,92	1.310,03	24.500,89	24.810,92
30100	TASA DE ALCANTARILLADO	1.000,00	0,00	1.000,00	0,00	0,00	0,00	0,00	0,00	0,00	-1.000,00
30200	TASA RECOG. DOMIC. DE BASURAS	995.000,00	0,00	995.000,00	1.006.019,32	0,00	0,00	1.006.019,32	901.945,35	104.073,97	11.019,32
30901	TASA POR SERVIC. DE CEMENTERIO	100.000,00	0,00	100.000,00	80.979,40	0,00	0,00	80.979,40	80.979,40	0,00	-19.020,60
30902	TASA POR LICENCIA DE APERTURA	160.000,00	0,00	160.000,00	40.500,69	0,00	0,00	40.500,69	35.244,76	5.255,93	-119.499,31
31100	TASA SERV. AYUDA A DOMICILIO	90.000,00	0,00	90.000,00	109.663,37	349,26	0,00	109.314,11	108.307,47	1.006,64	19.314,11
31200	TASA SERV. ESCUELAS INFANTILES	260.000,00	0,00	260.000,00	227.074,07	592,71	0,00	226.481,36	224.906,77	1.574,59	-33.518,64
31300	TASA SERV. PISCINAS Y DEPORTES	300.000,00	0,00	300.000,00	265.992,27	1.001,40	0,00	264.990,87	264.990,87	0,00	-35.009,13
31901	TASA ACTIVIDADES CULTURA	90.000,00	0,00	90.000,00	75.016,11	2.707,75	0,00	72.308,36	72.308,36	0,00	-17.691,64
31904	TASA VISITAS GUIADAS CASTILLO	40.000,00	0,00	40.000,00	51.613,00	0,00	0,00	51.613,00	51.613,00	0,00	11.613,00
32500	TASA EXPEDICION DE DOCUMENTOS	7.000,00	0,00	7.000,00	8.827,80	0,00	0,00	8.827,80	8.635,30	192,50	1.827,80
32600	TASA POR RETIRADA DE VEHICULOS	10.000,00	0,00	10.000,00	5.369,00	0,00	0,00	5.369,00	5.369,00	0,00	-4.631,00
32901	TASA POR SERVICIO DE BODAS	3.000,00	0,00	3.000,00	2.534,60	13,85	0,00	2.520,75	2.520,75	0,00	-479,25
33000	TASA ESTACIONAM. DE VEHICULOS	175.000,00	0,00	175.000,00	157.574,42	0,00	0,00	157.574,42	157.574,42	0,00	-17.425,58
33100	TASA POR ENTRADA DE VEHICULOS	229.000,00	0,00	229.000,00	233.217,41	40,05	0,00	233.177,36	212.789,81	20.387,55	4.177,36
33200	TASA UT.PRIV.EMP.EXP.SERV.SUM.	420.000,00	0,00	420.000,00	324.494,86	0,00	0,00	324.494,86	289.907,77	34.587,09	-95.505,14
33300	TASA UT.PRIV.EMP.EXPL.SERV.TF.	198.000,00	0,00	198.000,00	0,00	0,00	0,00	0,00	0,00	0,00	-198.000,00
33400	TASA APERT. CALICATAS Y ZANJAS	1.200,00	0,00	1.200,00	0,00	0,00	0,00	0,00	0,00	0,00	-1.200,00
33500	TASA POR MESAS Y SILLAS	1.000,00	0,00	1.000,00	0,00	21.173,38	0,00	-21.173,38	-21.173,38	0,00	-22.173,38
33800	TASA COMPENSACION TELEFONICA	19.180,00	0,00	19.180,00	10.334,17	0,00	0,00	10.334,17	10.334,17	0,00	-8.845,83
33901	TASA MERCADO DE ABASTOS	57.400,00	0,00	57.400,00	41.350,06	596,78	0,00	40.753,28	40.659,47	93,81	-16.646,72
33902	TASA PUESTOS E IND. AMBULANTES	105.000,00	0,00	105.000,00	66.418,36	429,17	0,00	65.989,19	63.973,93	2.015,26	-39.010,81
33903	TASA POR QUIOSCOS	800,00	0,00	800,00	781,00	0,00	0,00	781,00	781,00	0,00	-19,00
33904	TASA MERC., MATERIALES, ETC.	3.000,00	0,00	3.000,00	2.668,96	0,00	0,00	2.668,96	2.668,96	0,00	-331,04
34901	P.P.VIVERO DE EMPRESAS	30.000,00	0,00	30.000,00	24.480,81	285,31	0,00	24.195,50	24.180,27	15,23	-5.804,50
34902	P.P.REC. ANIMALES DOM. MUERT.	3.500,00	0,00	3.500,00	2.065,00	0,00	0,00	2.065,00	2.065,00	0,00	-1.435,00
38901	REINTEGROS.OTROS DE OP. CORR.	1.000,00	0,00	1.000,00	2.548,86	0,00	0,00	2.548,86	2.548,86	0,00	1.548,86
39100	MULTAS POR INFRAC.URBANISTICAS	25.000,00	0,00	25.000,00	0,00	0,00	0,00	0,00	0,00	0,00	-25.000,00
39110	MULTAS POR INF.TRIB.Y ANALOGAS	5.000,00	0,00	5.000,00	3.003,25	0,00	0,00	3.003,25	3.003,25	0,00	-1.996,75
39120	MULTAS POR INFRAC. CIRCULACION	103.000,00	0,00	103.000,00	79.765,98	250,50	0,00	79.515,48	79.515,48	0,00	-23.484,52
39190	OTRAS MULTAS Y SANCIONES	2.000,00	0,00	2.000,00	4.342,96	0,00	0,00	4.342,96	2.096,48	2.246,48	2.342,96
39200	RECARGO DECL.EXT.SIN REQ.PREV.	25.000,00	0,00	25.000,00	0,00	0,00	0,00	0,00	0,00	0,00	-25.000,00
39210	RECARGO EJECUTIVO	40.000,00	0,00	40.000,00	0,00	0,00	0,00	0,00	0,00	0,00	-40.000,00
39211	RECARGO DE APREMIO	100.000,00	0,00	100.000,00	10.483,20	0,00	0,00	10.483,20	10.483,20	0,00	-89.516,80



## II. LIQUIDACIÓN DEL PRESUPUESTO DE INGRESOS

APLICACIÓN	DESCRIPCIÓN	PREVISIONES PRESUPUESTARIAS			DERECHOS RECONOCIDOS (4)	DERECHOS ANULADOS (5)	DERECHOS CANCELADOS (6)	DERECHOS RECONOCIDOS NETOS (7=4-5-6)	RECAUDACIÓN NETA (8)	DERECHOS PENDIENTE DE COBRO A 31 DE DICIEMBRE (9=7-8)	EXCESO/ DEFECTO PREVISIÓN (10=7-3)
		INICIALES (1)	MODIFIC. (2)	DEFINITIVOS (3=1+2)							
39300	INTERESES DE DEMORA	40.000,00	0,00	40.000,00	24.206,14	0,00	0,00	24.206,14	24.206,14	0,00	-15.793,86
39700	CANON POR APROV. URBANISTICOS	600.000,00	0,00	600.000,00	24.500,86	0,00	0,00	24.500,86	23.180,86	1.320,00	-575.499,14
39710	OTR.ING.POR APROV. URBANISTICO	250.000,00	0,00	250.000,00	0,00	0,00	0,00	0,00	0,00	0,00	-250.000,00
39800	INDEMNIZACIONES DE SEGUROS	10.000,00	0,00	10.000,00	13.179,21	0,00	0,00	13.179,21	13.179,21	0,00	3.179,21
39905	OTROS INGRESOS DE CULTURA	62.000,00	0,00	62.000,00	36.677,25	0,00	0,00	36.677,25	36.677,25	0,00	-25.322,75
39907	OTROS INGRESOS DE DEPORTES	15.000,00	0,00	15.000,00	0,00	0,00	0,00	0,00	0,00	0,00	-15.000,00
39908	OTROS INGRESOS DE RECAUDACION	5.000,00	0,00	5.000,00	6.068,11	0,00	0,00	6.068,11	3.020,70	3.047,41	1.068,11
39909	OTROS INGRESOS. OTROS	10.000,00	0,00	10.000,00	36.342,38	0,00	0,00	36.342,38	34.679,10	1.663,28	26.342,38
42000	ESTADO.PARTICIPACIONTRIBUTOS	5.650.000,00	0,00	5.650.000,00	5.614.361,60	47.846,76	0,00	5.566.514,84	5.103.658,25	462.856,59	-83.485,16
42020	ESTADO.COMPENSAC.BENEF.FISCAL.	35.450,00	0,00	35.450,00	51.224,71	0,00	0,00	51.224,71	51.224,71	0,00	15.774,71
42090	ESTADO.OTRAS TRANSFERENCIAS	80.000,00	0,00	80.000,00	155.486,11	0,00	0,00	155.486,11	155.486,11	0,00	75.486,11
42190	ESTADO.OTROS ORG. AUTON. Y AG.	500,00	0,00	500,00	344,40	0,00	0,00	344,40	344,40	0,00	-155,60
45002	JCCM.CONV.SERV.SOC.E IGUALDAD	570.817,19	0,00	570.817,19	534.706,14	0,00	0,00	534.706,14	534.706,14	0,00	-36.111,05
45080	JCCM.OTRAS SUBVENCIONES	794.379,40	0,00	794.379,40	1.354.787,32	0,00	0,00	1.354.787,32	1.354.787,32	0,00	560.407,92
45110	INSTITUTO MUJER.CENTRO MUJER	127.052,02	0,00	127.052,02	259.176,96	5.627,72	0,00	253.549,24	253.549,24	0,00	126.497,22
45120	SESCAM.ASIST.DROGODEPENDIENT.	60.000,00	0,00	60.000,00	59.711,79	0,00	0,00	59.711,79	59.711,79	0,00	-288,21
45190	OTRAS TRASF. DE ORG. AUT.Y AG.	500,00	0,00	500,00	0,00	0,00	0,00	0,00	0,00	0,00	-500,00
46180	DIPUTACION.OTRAS AYUDAS	10.000,00	22.800,00	32.800,00	85.718,73	0,00	0,00	85.718,73	85.718,73	0,00	52.918,73
47001	EMPRESAS PRIV.PATROCIN.PREMIO	4.850,00	0,00	4.850,00	0,00	0,00	0,00	0,00	0,00	0,00	-4.850,00
47002	COLABORACION EMPRESAS PRIVADAS	2.000,00	0,00	2.000,00	0,00	0,00	0,00	0,00	0,00	0,00	-2.000,00
49001	FSE PROGRAMA LOCAL DE APOYO	430.070,05	0,00	430.070,05	290.314,96	0,00	0,00	290.314,96	0,00	290.314,96	-139.755,09
49002	FEDER IAT EXPLOTACION	40.000,00	0,00	40.000,00	0,00	0,00	0,00	0,00	0,00	0,00	-40.000,00
52000	INTERESES CTAS. EN ENT. BANC.	100,00	0,00	100,00	0,00	0,00	0,00	0,00	0,00	0,00	-100,00
54100	ARRENDAMIENTOS URBANOS	2.500,00	0,00	2.500,00	2.587,25	0,00	0,00	2.587,25	2.587,25	0,00	87,25
55000	CONCESIONES CONTRAP. PERIODICA	4.700,00	0,00	4.700,00	4.106,08	0,00	0,00	4.106,08	4.106,08	0,00	-593,92
55201	CANON OCUPACION DE MONTES	200.000,00	0,00	200.000,00	196.434,40	0,00	0,00	196.434,40	196.165,67	268,73	-3.565,60
55901	APROVECHAMIENTOS DE PASTOS	27.000,00	0,00	27.000,00	31.545,40	0,00	0,00	31.545,40	29.564,30	1.981,10	4.545,40
55902	APROVECHAMIENTOS ROTURACIONES	21.199,91	0,00	21.199,91	600,00	0,00	0,00	600,00	600,00	0,00	-20.599,91
55903	APROVECHAMIENTOS DE CAZA	12.600,00	0,00	12.600,00	10.493,52	0,00	0,00	10.493,52	5.246,76	5.246,76	-2.106,48
55904	APROVECHAMIENTOS DE CANTERAS	8.000,00	0,00	8.000,00	5.461,45	0,00	0,00	5.461,45	0,00	5.461,45	-2.538,55
55909	OTROS APROVECHAMIENTOS	4.000,00	0,00	4.000,00	0,00	0,00	0,00	0,00	0,00	0,00	-4.000,00
60100	VENTA DE FINCAS RUSTICAS	15.000,00	0,00	15.000,00	0,00	0,00	0,00	0,00	0,00	0,00	-15.000,00
60300	ENAJENACION PATRIM.PBCO. SUELO	100.000,00	0,00	100.000,00	0,00	0,00	0,00	0,00	0,00	0,00	-100.000,00
60900	VENTA OTROS TERRENOS	6.000,00	0,00	6.000,00	0,00	0,00	0,00	0,00	0,00	0,00	-6.000,00
61902	VENTA EDIFICIOS Y OTRAS CONST.	2.000,00	0,00	2.000,00	0,00	0,00	0,00	0,00	0,00	0,00	-2.000,00
61904	VENTA MATERIAL DE TRANSPORTE	5.000,00	0,00	5.000,00	0,00	0,00	0,00	0,00	0,00	0,00	-5.000,00
72041	ESTADO AYUDAS DANA	53.851,43	0,00	53.851,43	0,00	0,00	0,00	0,00	0,00	0,00	-53.851,43
75080	JCCM.OTRAS TRANSFERENCIAS	5.000,00	0,00	5.000,00	0,00	0,00	0,00	0,00	0,00	0,00	-5.000,00
76190	DIPUTACION.OTRAS SUBV. CAPITAL	180.000,00	0,00	180.000,00	32.626,57	0,00	0,00	32.626,57	32.626,57	0,00	-147.373,43
76191	DIPUTACION AYUDAS MOBILIARIO	20.000,00	20.000,00	40.000,00	40.000,00	0,00	0,00	40.000,00	40.000,00	0,00	0,00
79103	FEDER.AY.PROY."ESTRATEGDUSI"	1.177.520,00	0,00	1.177.520,00	876.176,30	246.741,99	0,00	629.434,31	629.434,31	0,00	-548.085,69
79104	FEDER 2014-20. PROYECTO "IAT"- POEFE	40.000,00	0,00	40.000,00	290.314,96	0,00	0,00	290.314,96	0,00	290.314,96	250.314,96
79105	FEDER-EELL-2020 IDAE	86.800,00	12.140,86	98.940,86	0,00	0,00	0,00	0,00	0,00	0,00	-98.940,86
79106	FEDER AYUDAS IDAE CASA GRANDE	54.480,00	0,00	54.480,00	0,00	0,00	0,00	0,00	0,00	0,00	-54.480,00
79401	FEDER 2014-20 REMODEL.INST.E	8.250,00	0,00	8.250,00	12.951,09	0,00	0,00	12.951,09	12.951,09	0,00	4.701,09

## II. LIQUIDACIÓN DEL PRESUPUESTO DE INGRESOS

APLICACIÓN	DESCRIPCIÓN	PREVISIONES PRESUPUESTARIAS			DERECHOS RECONOCIDOS (4)	DERECHOS ANULADOS (5)	DERECHOS CANCELADOS (6)	DERECHOS RECONOCIDOS NETOS (7=4-5-6)	RECAUDACIÓN NETA (8)	DERECHOS PENDIENTE DE COBRO A 31 DE DICIEMBRE (9=7-8)	EXCESO/ DEFECTO PREVISIÓN (10=7-3)
		INICIALES (1)	MODIFIC. (2)	DEFINITIVOS (3=1+2)							
79403	LEADER 2014-2020 DEPORTES	33.000,00	0,00	33.000,00	0,00	0,00	0,00	0,00	0,00	0,00	-33.000,00
83001	ANTICIPOS AL PERSONAL	0,00	80.000,00	80.000,00	30.900,00	0,00	0,00	30.900,00	30.900,00	0,00	-49.100,00
91301	PRESTAMOS A L/P ENTIDADES DE CTO.	1.322.000,00	72.000,00	1.394.000,00	3.942.000,00	0,00	0,00	3.942.000,00	3.942.000,00	0,00	2.548.000,00
<b>TOTAL</b>		25.460.000,00	206.940,86	25.666.940,86	25.855.755,59	328.770,53	0,00	25.526.985,06	23.535.506,80	1.991.478,26	-139.955,80



## Cuenta General del Ejercicio 2021

### *III.- RESULTADO PRESUPUESTARIO*

### III.RESULTADO PRESUPUESTARIO

CONCEPTOS	DERECHOS RECONOCIDOS NETOS	OBLIGACIONES RECONOCIDAS NETAS	AJUSTES	RESULTADO PRESUPUESTARIO
a) Operaciones corrientes	20.548.758,13	19.209.005,37		1.339.752,76
b) Operaciones de capital	1.005.326,93	2.260.591,53		-1.255.264,60
1. Total operaciones no financieras (a+b)	21.554.085,06	21.469.596,90		84.488,16
c) Activos financieros	30.900,00	26.500,00		4.400,00
d) Pasivos financieros	3.942.000,00	769.487,31		3.172.512,69
2. Total operaciones financieras (c+d)	3.972.900,00	795.987,31		3.176.912,69
I. RESULTADO PRESUPUESTARIO DEL EJERCICIO (I=1+2)	25.526.985,06	22.265.584,21		3.261.400,85
AJUSTES				
3. Créditos gastados financiados con remanente de tesorería para gastos generales			0,00	
4. Desviaciones de financiación negativas del ejercicio			104.874,89	
5. Desviaciones de financiación positivas del ejercicio			747.400,02	
II. TOTAL AJUSTES (II=3+4-5)			-642.525,13	-642.525,13
RESULTADO PRESUPUESTARIO AJUSTADO (I+II)				2.618.875,72

*Ayuntamiento de Almansa*

Una manera de hacer Europa  
Fondo Europeo de Desarrollo Regional (FEDER)



# MEMORIA

---

EJERCICIO

**2021**

## INDICE DE CONTENIDOS

<b>1 - ORGANIZACIÓN Y ACTIVIDAD</b>	<b>1</b>
<b>2 - GESTIÓN INDIRECTA DE SERVICIOS PÚBLICOS, CONVENIOS Y OTRAS FORMAS DE COLABORACIÓN</b>	<b>20</b>
<b>3 - BASES DE PRESENTACIÓN DE LAS CUENTAS</b>	<b>24</b>
<b>4 - NORMAS DE RECONOCIMIENTO Y VALORACIÓN</b>	<b>26</b>
<b>5 - INMOVILIZADO MATERIAL</b>	<b>28</b>
1. MODELO DEL COSTE	29
2. MODELO DE LA REVALORIZACIÓN	31
<b>6 - PATRIMONIO PÚBLICO DEL SUELO</b>	<b>33</b>
1. MODELO DEL COSTE	34
2. MODELO DE LA REVALORIZACIÓN	36
<b>7 - INVERSIONES INMOBILIARIAS</b>	<b>39</b>
1. MODELO DEL COSTE	40
2. MODELO DE LA REVALORIZACIÓN	42
<b>8 - INMOVILIZADO INTANGIBLE</b>	<b>45</b>
1. MODELO DEL COSTE	46
2. MODELO DE LA REVALORIZACIÓN	48
<b>9 - ARRENDAMIENTOS FINANCIEROS Y OTRAS OPERACIONES DE NATURALEZA SIMILAR</b>	<b>52</b>
<b>10 - ACTIVOS FINANCIEROS</b>	<b>54</b>
1. INFORMACIÓN RELACIONADA CON EL BALANCE: 1.A) ESTADO RESUMEN DE LA CONCILIACIÓN	55
1. INFORMACIÓN RELACIONADA CON EL BALANCE: 1.B) RECLASIFICACIÓN	57
1. INFORMACIÓN RELACIONADA CON EL BALANCE: 1.C) ACTIVOS FINANCIEROS ENTREGADOS EN GARANTÍA	59
1. INFORMACIÓN RELACIONADA CON EL BALANCE: 1.D) CORRECCIONES POR DETERIORO DE VALOR	61
2. INFORMACIÓN RELACIONADA CON LA CUENTA DEL RESULTADO ECONÓMICO- PATRIMONIAL	63
3. INFORMACIÓN SOBRE LOS RIESGOS DE TIPO DE CAMBIO Y DE TIPO DE INTERÉS: 3.A) RIESGO DE TIPO DE CAMBIO	65
3. INFORMACIÓN SOBRE LOS RIESGOS DE TIPO DE CAMBIO Y DE TIPO DE INTERÉS: 3.B) RIESGO DE TIPO DE INTERÉS	67
4. OTRA INFORMACIÓN	69
<b>11 - PASIVOS FINANCIEROS</b>	<b>71</b>
1. SITUACIÓN Y MOVIMIENTOS DE LAS DEUDAS: 1.A) DEUDAS AL COSTE AMORTIZADO	72
1. SITUACIÓN Y MOVIMIENTOS DE LAS DEUDAS: 1.B) DEUDAS A VALOR RAZONABLE	74
1. SITUACIÓN Y MOVIMIENTOS DE LAS DEUDAS: 1.C) RESUMEN POR CATEGORÍAS	76
2. LÍNEAS DE CRÉDITO	78
3. INFORMACIÓN SOBRE LOS RIESGOS: 3.A) RIESGO DE TIPO DE CAMBIO	80
3. INFORMACIÓN SOBRE LOS RIESGOS: 3.B) RIESGO DE TIPO DE INTERÉS	82
4. AVALES Y OTRAS GARANTÍAS CONCEDIDAS: 4.A) AVALES CONCEDIDOS	84
4. AVALES Y OTRAS GARANTÍAS CONCEDIDAS: 4.B) AVALES EJECUTADOS	86
4. AVALES Y OTRAS GARANTÍAS CONCEDIDAS: 4.C) AVALES REINTEGRADOS	88
5. OTRA INFORMACIÓN	90
<b>12 - COBERTURAS CONTABLES</b>	<b>92</b>
<b>13 - ACTIVOS CONSTRUIDOS O ADQUIRIDOS PARA OTRAS ENTIDADES Y OTRAS EXISTENCIAS</b>	<b>94</b>
<b>14 - MONEDA EXTRANJERA</b>	<b>96</b>
1. TRANSACCIONES LIQUIDADAS A LO LARGO DEL EJERCICIO	97
2. TRANSACCIONES VIVAS O PENDIENTES DE VENCIMIENTO A FIN DEL EJERCICIO	99
<b>15 - TRANSFERENCIAS, SUBVENCIONES Y OTROS INGRESOS Y GASTOS</b>	<b>101</b>
1. TRANSFERENCIAS Y SUBVENCIONES RECIBIDAS	102
2. TRANSFERENCIAS Y SUBVENCIONES CONCEDIDAS	104
<b>16 - PROVISIONES Y CONTINGENCIAS</b>	<b>116</b>
<b>17 - INFORMACIÓN SOBRE MEDIO AMBIENTE</b>	<b>118</b>
1. OBLIGACIONES RECONOCIDAS EN EL EJERCICIO CON CARGO A LA POLÍTICA DE GASTO 17 "MEDIO AMBIENTE"	119
2. BENEFICIOS FISCALES POR RAZONES MEDIOAMBIENTALES EN TRIBUTOS PROPIOS	121
<b>18 - ACTIVOS EN ESTADO DE VENTA</b>	<b>123</b>
<b>19 - PRESENTACIÓN POR ACTIVIDADES DE LA CUENTA DEL RESULTADO ECONÓMICO PATRIMONIAL</b>	<b>125</b>
<b>20 - OPERACIONES POR ADMINISTRACIÓN DE RECURSOS POR CUENTA DE OTROS ENTES PÚBLICOS</b>	<b>127</b>
1. OBLIGACIONES DERIVADAS DE LA GESTIÓN	128
2. ENTES PÚBLICOS, CUENTAS CORRIENTES EN EFECTIVO	130

## INDICE DE CONTENIDOS (Más)

3. DESARROLLO DE LA GESTIÓN: 3.A) RESUMEN	132
3. DESARROLLO DE LA GESTIÓN: 3.B) DERECHOS ANULADOS	134
3. DESARROLLO DE LA GESTIÓN: 3.C) DERECHOS CANCELADOS	136
3. DESARROLLO DE LA GESTIÓN: 3.D) DEVOLUCIONES DE INGRESOS	138
<b>21 - OPERACIONES NO PRESUPUESTARIAS DE TESORERÍA</b>	<b>140</b>
1. ESTADO DE DEUDORES NO PRESUPUESTARIOS	141
2. ESTADO DE ACREEDORES NO PRESUPUESTARIOS	143
3. ESTADO DE PARTIDAS PENDIENTES DE APLICACIÓN: 3.A) COBROS PENDIENTES DE APLICACIÓN	145
3. ESTADO DE PARTIDAS PENDIENTES DE APLICACIÓN: 3.B) PAGOS PENDIENTES DE APLICACIÓN	147
<b>22 - CONTRATACIÓN ADMINISTRATIVA. PROCEDIMIENTOS DE ADJUDICACIÓN</b>	<b>149</b>
<b>23 - VALORES RECIBIDOS EN DEPÓSITO</b>	<b>151</b>
<b>24 - INFORMACIÓN PRESUPUESTARIA</b>	<b>153</b>
1. EJERCICIO CORRIENTE: 1.A) MODIFICACIONES DE CRÉDITO	154
1. EJERCICIO CORRIENTE: 1.B) REMANENTE DE CRÉDITO	157
1. DERECHOS ANULADOS	171
1. EJERCICIO CORRIENTE: 1.2. DERECHOS CANCELADOS	173
1. EJERCICIO CORRIENTE: 1.3. RECAUDACIÓN NETA	175
1. EJERCICIO CORRIENTE: 1.B) DEVOLUCIONES DE INGRESOS	178
1. EJERCICIO CORRIENTE: 1.C) COMPROMISOS DE INGRESOS	180
2. EJERCICIOS CERRADOS: 2.1. PRESUPUESTO DE GASTOS. OBLIGACIONES DE PRESUPUESTOS CERRADOS	182
2. EJERCICIOS CERRADOS: 2.A) DERECHOS PENDIENTES DE COBRO TOTALES	189
2. EJERCICIOS CERRADOS: 2.B) DERECHOS ANULADOS	195
2. EJERCICIOS CERRADOS: 2.C) DERECHOS CANCELADOS	197
2. EJERCICIOS CERRADOS: 2.3. PRESUPUESTO DE INGRESOS. VARIACIÓN DE RESULTADOS PRESUPUESTARIOS DE EJERCICIOS ANTERIORES	199
3. EJERCICIOS POSTERIORES: 3.1. COMPROMISOS DE GASTO CON CARGO A PRESUPUESTOS DE EJERCICIOS POSTERIORES	201
3. EJERCICIOS POSTERIORES: 3.2. COMPROMISOS DE INGRESO CON CARGO A PRESUPUESTOS DE EJERCICIOS POSTERIORES	203
4. EJECUCIÓN DE PROYECTOS DE GASTOS: 4.1. RESUMEN DE EJECUCIÓN	205
4. EJECUCIÓN DE PROYECTOS DE GASTOS: 4.2. ANUALIDADES PENDIENTES	207
5. GASTOS CON FINANCIACIÓN AFECTADA	209
6. ESTADO DEL REMANENTE DE TESORERÍA	211
7. ACREEDORES POR OPERACIONES DEVENGADAS	213
<b>25 - INDICADORES FINANCIEROS, PATRIMONIALES Y PRESUPUESTARIOS</b>	<b>215</b>
1. INDICADORES FINANCIEROS Y PATRIMONIALES	216
2. INDICADORES PRESUPUESTARIOS	219
<b>26 - INFORMACIÓN SOBRE EL COSTE DE LAS ACTIVIDADES</b>	<b>222</b>
1. RESUMEN GENERAL DE COSTES DE LA ENTIDAD	223
2. RESUMEN DEL COSTE POR ELEMENTOS DE LAS ACTIVIDADES	225
3. RESUMEN DE COSTES POR ACTIVIDAD	227
4. RESUMEN RELACIONANDO COSTES E INGRESOS DE LAS ACTIVIDADES	229
<b>27 - INDICADORES DE GESTIÓN</b>	<b>231</b>
<b>28 - HECHOS POSTERIORES AL CIERRE</b>	<b>233</b>
<b>29 - ASPECTOS DERIVADOS DE LA TRANSICIÓN A LAS NUEVAS NORMAS CONTABLES</b>	<b>235</b>
1.Estado de conciliación	236
2.Datos incluidos en la cuentas del ejercicio 2014: 2.1-Balance	238
2.Datos incluidos en la cuentas del ejercicio 2014: 2.2-Cuenta de Resultado	239
2.Datos incluidos en la cuentas del ejercicio 2014: 2.3-Remanente de Tesorería	240
3.Ajustes realizados por disposición transitoria	241
<b>30 - ESTADO DE CONCILIACIÓN BANCARIA</b>	<b>241</b>
<b>31 - BALANCE DE COMPROBACIÓN</b>	<b>243</b>

## Cuenta General del Ejercicio 2021

### *1 - ORGANIZACIÓN Y ACTIVIDAD*

## 1.1- DATOS SOCIOECONÓMICOS

### 1.1. Población oficial y cuantos datos de carácter socioeconómico contribuyan a la identificación de la entidad.

#### 1.1.1. Contexto geográfico.

Almansa se ubica en el extremo sur oriental de la Comunidad Autónoma de Castilla-La Mancha, encontrándose al este de la provincia de Albacete (a una distancia de 78,7 Km) y al oeste con la comunidad de Murcia. Lindando al norte con el término municipal de Ayora (Valencia), al noreste con Enguera (Valencia), al este con La Fuente de la Higuera (Valencia), al sureste Villena (Valencia) y Caudete, al sur Yecla (Murcia), al suroeste Montealegre, al este Bonete y al noroeste Alpera.

Estando situada geográficamente en un entorno privilegiado desde el punto de vista estratégico, pues se localiza en un cruce de caminos, y en uno de los ejes de desarrollo económico y turístico con más importancia del entorno español, el eje Madrid-Levante, llamado Corredor de Almansa, que es uno de los 17 pasos naturales de la Península.

Además, la relativa proximidad de Almansa a las dos grandes áreas urbanas y económicas de Madrid y Valencia, así como la cercanía a los puertos de Alicante y Valencia, hacen de Almansa un lugar atractivo para el turismo de proximidad y para la localización de empresas.

- **Datos básicos del municipio de Almansa.**

Código INE: 02009  
Comunidad Autónoma: Castilla-La Mancha  
Provincia: Albacete  
Partido judicial: Almansa  
Número de núcleos de población: 1  
Superficie municipal: 531,91 km<sup>2</sup>  
Densidad población 2021: 45,86 hab./km<sup>2</sup>  
Distancia a las principales capitales:  
Albacete → 73 Km.  
Alicante → 97 Km.  
Murcia → 145 Km.  
Valencia → 112 Km.  
Toledo → 325 Km.  
Madrid → 325 Km.  
Altitud media: 712,80 msnm.  
Temperatura media anual: 14,30 °C.  
Precipitaciones medias anuales: 350 – 500 m.  
Prefijo telefónico: 967.



Fuente: Instituto Nacional de Estadística (INE)

- **Vías e infraestructuras de comunicación.**

Almansa es municipio localizado en un emplazamiento privilegiado y estratégico desde sus orígenes, siendo sus coordenadas: Latitud 38º grados (38.8694) y Longitud 1º 5' 51'' (-1.09744) Oeste, lo cual hace que esté conectado con un amplio abanico de las principales vías de transporte y comunicaciones (ciudades, carreteras, aeropuertos y puertos marítimos) de la zona de Levante Español (Corredor del mediterráneo), y la zona noroeste del país, así como con la comunidad de Madrid.

### Principales conexiones de Almansa

Autovía A-31 Madrid-Alicante

Autovía A-35 Almansa-Valencia

CM-412 Almansa-Hellín

N-330 Almansa-Teruel

Ferrocarril Madrid-Alicante-Valencia

Línea de Alta Velocidad Madrid-Levante

Estación de ferrocarril de Almansa

Aeropuertos:

Albacete

Alicante

Valencia

Puertos Marítimos:

Alicante

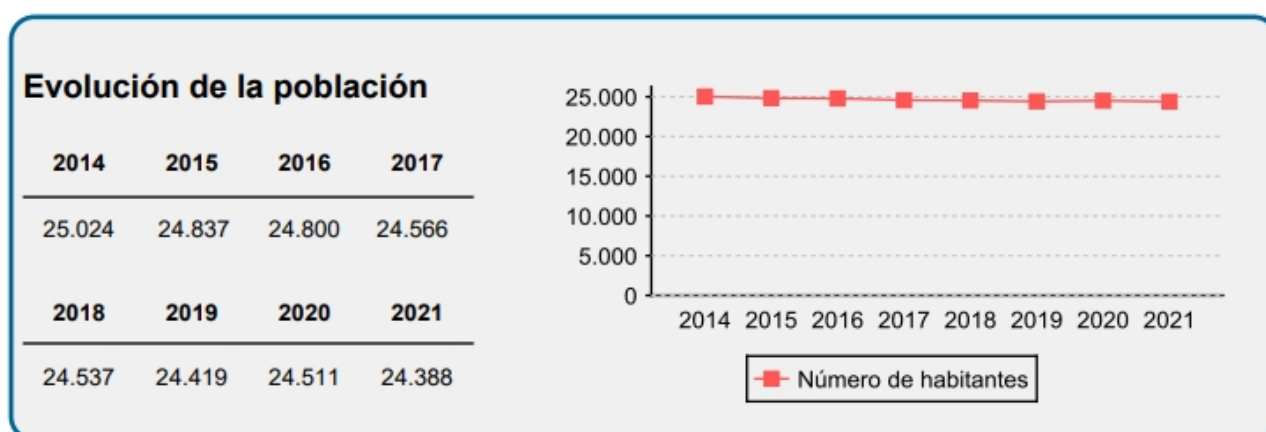
Valencia



#### 1.1.2. Población

Segun los datos publicados por el INE a 1 de Enero de 2021 el número de habitantes en Almansa es de **24.388**, 123 habitantes menos que el en el año 2020.

- Evolución de la población, periodo 2014 - 2021



Fuente: Padrón Municipal de Habitantes a 1 de enero de 2021. INE

- Evolución de la población, periodo 1900 - 2021

**Síntesis:** La población de Almansa ha aumentado de manera considerable a lo largo de los años, teniendo etapas de crecimiento y decrecimiento. Ha experimentado altibajos provocados por diversas circunstancias, disminuyendo en los años en donde la ciudad se ha visto afectada por diversas situaciones, tales como la guerra civil (1936-1939,) o la crisis económica mundial de 2008, en la que la natalidad se vio duramente afectada. De igual manera, la población se ha visto aumentada en las épocas de bonanza del país y de la ciudad, tales como el baby boom de los años posteriores a la



guerra.

AÑO	HOMBRES	MUJERES	TOTAL	% CRECIM. ANUAL
1900	0	0	11.180	
1910	0	0	11.887	6,32%
1920	0	0	12.589	5,91%
1930	0	0	14.630	16,21%
1960	0	0	15.391	9,54%
1950	0	0	15.990	-0,22%
1940	0	0	16.025	-3,75%
1970	0	0	16.965	10,23%
1981	0	0	20.331	19,84%
1986	10.519	10.993	21.512	5,81%
1987	10.606	11.114	21.720	0,86%
1988	10.760	11.280	22.040	1,45%
1989	10.910	11.421	22.331	1,30%
1990	11.029	11.527	22.556	1,00%
1991	11.089	11.510	22.599	0,19%
1992	11.178	11.608	22.786	0,82%
1993	11.414	11.773	23.187	1,73%
1994	11.510	11.879	23.389	0,86%
1995	11.549	11.924	23.473	0,36%
1996	11.569	11.938	23.507	0,14%
1998	11.674	11.984	23.658	0,64%
1999	11.655	11.959	23.614	-0,19%

AÑO	HOMBRES	MUJERES	TOTAL	% CRECIM. ANUAL
2000	11.685	12.090	23.775	0,69%
2001	11.720	12.062	23.782	0,03%
2002	11.926	12.284	24.210	1,80%
2003	12.064	12.390	24.454	1,01%
2004	12.188	12.501	24.689	0,96%
2005	12.315	12.659	24.974	1,15%
2006	12.365	12.710	25.075	0,40%
2007	12.493	12.779	25.272	0,79%
2008	12.693	12.898	25.591	1,26%
2009	12.760	12.967	25.727	0,53%
2010	12.726	12.928	25.654	-0,28%
2011	12.631	12.801	25.432	-0,87%
2012	12.620	12.754	25.374	-0,23%
2013	12.560	12.719	25.279	-0,37%
2014	12.444	12.580	25.024	-1,01%
2015	12.359	12.478	24.837	-0,75%
2016	12.332	12.468	24.800	-0,15%
2017	12.226	12.340	24.566	-0,94%
2018	12.215	12.322	24.537	-0,12%
2019	12.167	12.252	24.419	-0,40%
2020	12.208	12.303	24.511	0,38%
2021	12.127	12.261	24.388	-0,50%

**Fuentes:** Instituto Nacional de Estadística y Padrón Municipal.

1900-1981: Poblaciones de hecho desde 1900 hasta 1991. Cifras oficiales sacadas de los Censos respectivos.

1986-1995: Poblaciones de derecho desde 1986 hasta 1995. Cifras de las rectificaciones y renovaciones padronales.

1996-2021: Cifras Oficiales de Población de los Municipios Españoles: Revisión del Padrón Municipal.

*Notas:* 1) Las cifras de 1996 están referidas a 1 de mayo y las demás a 1 de enero.

2) En el año 1997, no se realizó revisión del Padrón de habitantes.

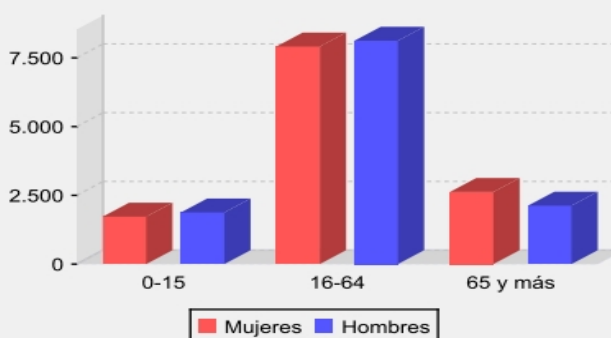
### Población por grandes grupos de edad

#### Mujeres

De 0 a 15	1.726
De 16 a 64	7.912
De 65 y más años	2.623
<b>TOTAL</b>	<b>12.261</b>

#### Hombres

De 0 a 15	1.878
De 16 a 64	8.123
De 65 y más años	2.126
<b>TOTAL</b>	<b>12.127</b>



Fuente: Padrón Municipal de Habitantes a 1 de enero de 2021. INE

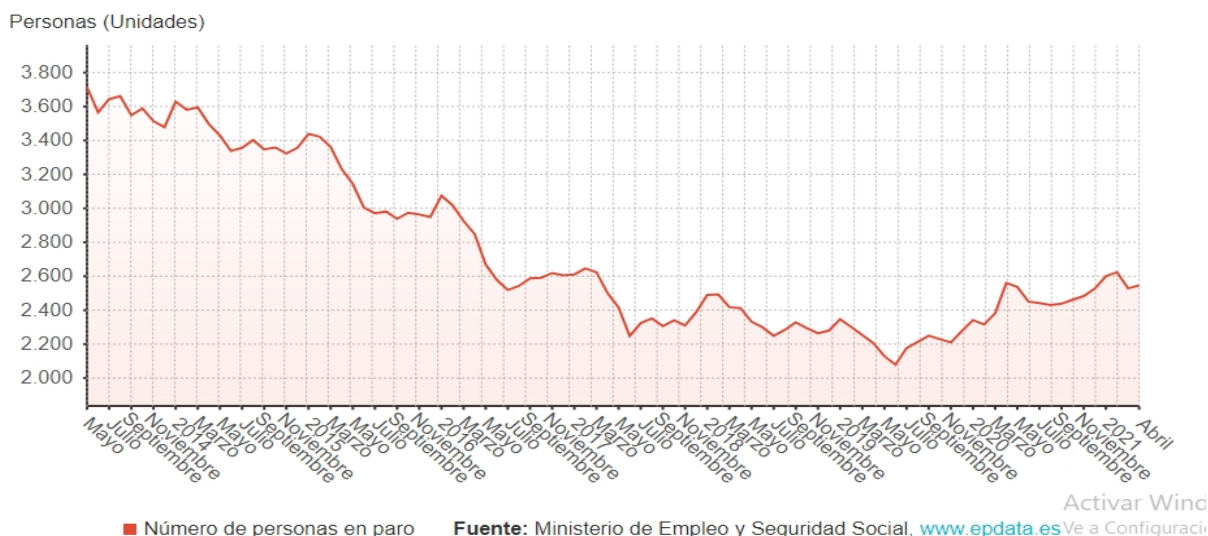


Dependencia	$((\text{Pob.} < 15 + \text{Pob.} > 64) / \text{Pob. de 15 a 64}) \times 100$	49,5 %
Longevidad	$(\text{Pob.} > 74 / \text{Pob.} > 64) \times 100$	49,9 %
Maternidad	$(\text{Pob. de 0 a 4} / \text{Mujeres de 15 a 49}) \times 100$	18,0 %
Tendencia	$(\text{Pob. de 0 a 4} / \text{Pob. de 5 a 9}) \times 100$	84,7 %
Reemplazo	$(\text{Pob. de 20 a 29} / \text{Pob. de 55 a 64}) \times 100$	68,5 %
Envejecimiento	$(\text{Pob} > 64 / \text{Pob} < 16]) \times 100$	131,8 %

#### 1.1.3. Situación laboral: Evolución del desempleo.

- Evolución del número de parados registrado, periodo 2014 – 2021

Paro registrado en las oficinas de los servicios públicos de empleo



- Relación del número de parados por sector.

OFICINA DE EMPLEO ALMANSA: 2021	Paro Registrado por Sectores				
	Agricultura	Industria	Construcción	Servicios	Sin Empleo Anterior
1.928	68	418	127	1.119	196

- Relación del número de parados por edad

OFICINA DE EMPLEO ALMANSA: 2021	Paro Registrado por Edad		
	<25	25 - 44	> = 45
1.928	164	583	1.181

- Relación del número de parados por sexo.

OFICINA DE EMPLEO ALMANSA: 2021	Paro Registrado por Sexo	
	Mujeres	Hombres
1.928	1.278	650

#### 1.1.4. Actividad económica por sectores.

##### Empresas por sector de actividad a 31 de diciembre de 2021

Agricultura	65	6,99 %
Industria	183	19,68 %
Construcción	49	5,27 %
Servicios	633	68,06 %
No consta	0	0,00 %
<b>TOTAL</b>	<b>930</b>	<b>100 %</b>



Fuente: Tesorería General de la Seguridad Social

##### Trabajadores afiliados por sector de actividad a 31 de diciembre de 2021

Agricultura	271	2,96 %
Industria	2.931	32,07 %
Construcción	368	4,03 %
Servicios	5.492	60,09 %
No consta	78	0,85 %
<b>TOTAL</b>	<b>9.140</b>	<b>100 %</b>



Fuente: Tesorería General de la Seguridad Social

## 1.2- NORMA DE CREACIÓN DE LA ENTIDAD

. Norma de creación de la entidad.

(no es necesario informar acerca de la creación del Municipio).

## 1.3- ACTIVIDAD PRINCIPAL DE LA ENTIDAD

1.3. Actividad principal de la entidad (no es necesario informar acerca de la actividad de la Administración General del Municipio), su régimen jurídico, económico-financiero y de contratación. En el supuesto de servicios públicos gestionados de forma indirecta, se indicará la forma de gestión.

### 1.3.1. Régimen jurídico, económico – financiero y de contratación.

El régimen jurídico de la Entidad Contable es el correspondiente al de corporación de Derecho Público, sujeto por lo que se refiere a su actividad económica-financiera plenamente a lo establecido en el Real Decreto Legislativo 2/2004, de 5 de marzo, por el que se aprueba el texto refundido de la Ley Reguladora de las Haciendas Locales y tiene la consideración de Administración Pública, a los efectos previstos en la Ley Orgánica 2/2012, de 27 de abril, de Estabilidad Presupuestaria y Sostenibilidad Financiera.

Por lo que se refiere al Real Decreto Legislativo 9/2017, de 17 de noviembre, por el que se aprueba la Ley de Contratos del Sector Público, la Entidad Contable tiene la condición de Administración Pública.

### 1.3.2. Forma de gestión de servicios públicos gestionados de forma indirecta.

Los servicios públicos titularidad de la Entidad gestionados de forma indirecta son los que seguidamente se detallan, indicándose igualmente la forma de gestión de estos.

**CONCESIONES:** El Ayuntamiento de Almansa tiene establecido la gestión indirecta, mediante concesión, para los servicios públicos municipales siguientes: Suministro de Agua Potable, Saneamiento y Depuración.

## 1.4- FUENTES DE INGRESOS

La financiación de los gastos de esta entidad y su importancia en relación con la financiación total del ejercicio es la siguiente:

Nombre	Porcentaje
Impuestos Directos	34,07%
Impuestos Indirectos	1,07%
Tasas, Precios Públicos y Otros ingresos	11,66%
Transferencias Corrientes	32,72%
Ingresos Patrimoniales	0,98%
Transferencias de Capital	3,94%
Activos Financieros	0,12%
Pasivos Financieros	15,44%

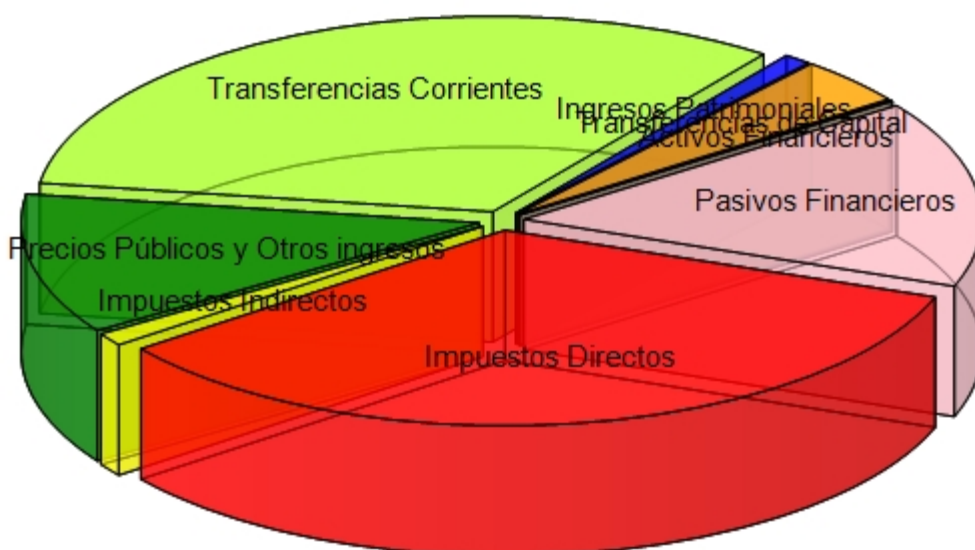


Ilustración - Fuentes de Financiación

## 1.5- CONSIDERACIÓN FISCAL DE LA ENTIDAD

**1.5. Consideración fiscal de la entidad a efectos del impuesto de sociedades y, en su caso, operaciones sujetas a IVA y porcentaje de prorrata.**

La Entidad Contable no tiene la consideración de sujeto pasivo a efectos del impuesto de sociedades.

En relación con las operaciones sujetas a IVA y porcentaje de prorrata, el impuesto soportado por la Entidad Contable no tiene la consideración de deducible.

## 1.6- ESTRUCTURA ORGANIZATIVA BÁSICA

### 1.6.A) ESTRUCTURA ORGANIZATIVA A NIVEL POLITICO

#### CIUDADANOS (C'S)

Nombre / Cargo	Fecha posesión	Observaciones
Calatayud Reig, Alfredo Damián (Concejal de Desarrollo Empresarial, Industria, Comercio y Gestión Turística)	15/06/2021	

#### IZQUIERDA UNIDA - LOS VERDES (IU-LV)

Nombre / Cargo	Fecha posesión	Observaciones
Fernández Giner, Laura (Concejala del Excmo. Ayuntamiento de Almansa)	15/06/2019	
Ibáñez Delegido, Cristian (Concejal del Excmo. Ayuntamiento de Almansa)	15/06/2019	

#### PARTIDO POPULAR

Nombre / Cargo	Fecha posesión	Observaciones
Sánchez Roselló, Javier (Alcalde)	15/06/2019	
Andicoberry Esparcia, Tania (Concejala de Régimen Interior, Infraestructuras, Servicios Municipales y urbanismo)	15/06/2019	
Torres Megías, Mateo (Concejal de Deportes)	15/06/2019	
López Martínez, Francisco (Concejal de Cultura, Fiestas y Feria)	15/06/2019	
Millán Bonete, Antonia (Concejala de Empleo, Desarrollo Local, Edusi y Asuntos Generales)	15/06/2019	
Marí Martínez, Longinos Antonio (Concejal de Seguridad y Movilidad Urbana, Medio Ambiente, Ciclo Integral del Agua y Sanidad)	15/06/2022	
Sánchez Abellán, Margarita (Concejala de Bienestar Social, Mayores y Participación Ciudadana)	15/06/2019	
Calero Mansilla, Benjamín (Concejal de Hacienda, Recursos Humanos y Juventud)	15/06/2019	
Bonillo Carrascosa, Álvaro (Concejal de Relaciones Internacionales y Recreación Histórica)	15/06/2019	
Rico García, Marta (Concejala de Educación, Cementerio e Igualdad)	29/05/2020	

#### PARTIDO SOCIALISTA (PSOE)

Nombre / Cargo	Fecha posesión	Observaciones
Sánchez Torres, Pablo (Concejal del Excmo. Ayuntamiento de Almansa)	15/06/2019	
Callado García, Pilar (Concejala del Excmo. Ayuntamiento de Almansa)	15/06/2019	
Serrano Sánchez, Manuel (Concejal del Excmo. Ayuntamiento de Almansa)	15/06/2019	
López Amorós, Clara (Concejala del Excmo. Ayuntamiento de Almansa)	15/06/2019	
Boj Marqués, Javier (15/06/2019)	15/06/2019	
López García, Salud (Concejala del Excmo. Ayuntamiento de Almansa)	15/06/2019	
Gonzalez Martínez, Valero (Concejal del Excmo. Ayuntamiento de Almansa)	15/06/2019	
Tercero Cantos, Belén (Concejala del Excmo. Ayuntamiento de Almansa)	26/03/2021	



## 1.6. Estructura organizativa básica, en sus niveles político y administrativo.

La estructura organizativa de la Entidad Contable es la siguiente:

### 1.6.1. Estructura política.

El día 15 de junio de 2019, fue constituida la nueva Corporación Municipal surgida de las Elecciones Municipales celebradas el día 26 de mayo anterior, siendo el actual alcalde - presidente de la misma Don Javier Sánchez Roselló.

Como consecuencia de los resultados de dichas elecciones, la estructura política es la siguiente:

#### • Composición de la Corporación Municipal.

PARTIDO POLÍTICO		NÚMERO DE
Siglas	Denominación	CONCEJALES
P.P.	Partido Popular	10
C's	Ciudadanos	1
P.S.O.E.	Partido Socialista Obrero Español	8
IU-LV	Izquierda Unida – Los Verdes	2

#### • Órganos necesarios.

Los **órganos de gobierno** del Excmo. Ayuntamiento de Almansa son los establecidos en la Ley 7/1985 de las Bases de Régimen Local:

- **El alcalde.**
- **Los tenientes de alcalde**, en número de 7, según Decreto núm. 891 de fecha 19 de junio de 2020
- **Pleno**, integrado por el alcalde y 21 concejales.
- **Junta de Gobierno Local**, formada por el alcalde y los 7 tenientes de alcalde.

#### • Órganos complementarios:

##### a) Concejales delegados, de las siguientes áreas:

- Alfredo Calatayud: Concejale de Desarrollo Empresarial, Industria, Comercio y Gestión Turística.
- Tania Andicoberry: Concejala de Régimen Interior, Infraestructuras, Servicios Municipales y Urbanismo.
- Longinos Marí: Concejale de Seguridad y Movilidad Urbana, Medio Ambiente, Ciclo Integral del Agua y Sanidad.
- Antonia Millán Bonete: Concejala de Empleo, Desarrollo Local, Edusi y Asuntos Generales.
- Francisco López: Concejale de Cultura, Fiestas, Feria y Recreación Histórica.
- Margarita Sánchez: Concejala de Bienestar Social, Mayores y Participación Ciudadana.
- Benjamín Calero: Concejale de Hacienda, Recursos Humanos y Juventud.
- Álvaro Bonillo: Concejale de Relaciones Internacionales.
- Mateo Torres: Concejale de Deportes.
- Marta Rico: Concejala de Educación, Cementerio e Igualdad.

##### b) Comisiones Informativas constituidas:

1. Especial de Cuentas, Hacienda y Patrimonio.
2. Desarrollo Urbanístico, Mejoras Urbanas, Medio Natural, Ciclo Integral del Agua, Accesibilidad y Servicios.
3. Acción Social, Igualdad, Sanidad y Deportes, Participación Ciudadana y Juventud.
4. Recursos Humanos.
5. Promoción Económico, Empleo, Cultura, Turismo, Feria y Fiestas.

6. Seguridad Ciudadana y Movilidad Urbana.

7. Subvenciones.

**1.6.2. Estructura administrativa.**

A nivel administrativo, la Entidad Contable está organizada en áreas, y dentro de estas grandes áreas, se contará con una serie de secciones y de unidades administrativas.

Por su parte, los puestos de trabajo de Secretaría, Intervención y Tesorería durante el ejercicio 2020 fueron desempeñados por:

Puesto de Trabajo	Perteneciente a la escala F.H. N	No perteneciente a escala F.H.N.
Secretaría	X	
Intervención	X (Interino)	
Tesorería	X	

## 1.6.B) ESTRUCTURA ORGANIZATIVA A NIVEL ADMINISTRATIVO

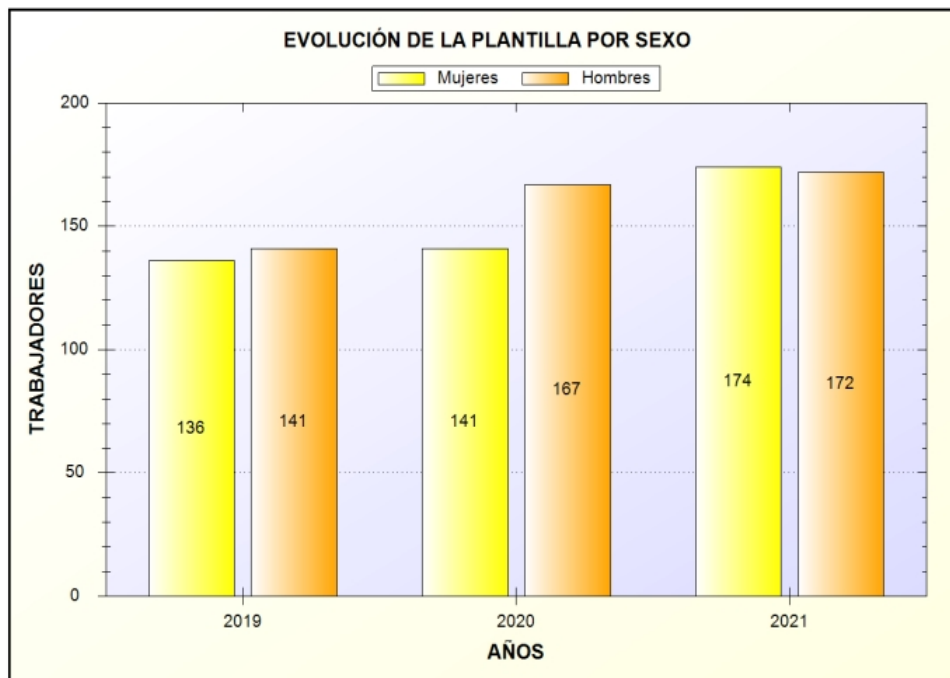
Nombre / Cargo	Fecha posesión	Observaciones
Lerín Cuevas, Jesús (EL SECRETARIO)	04/04/2015	
Sánchez Roselló, Javier (EL ALCALDE)	15/06/2019	
Gómez Sánchez, Dionisia (EL INTERVENTOR)	10/02/2022	
Sánchez Tomás, Juan (EL CAJERO)	02/11/1982	

## 1.7- PLANTILLA MEDIA DE EMPLEADOS

EMPLEADOS PÚBLICOS		Nº MEDIO DE EMPLEADOS DURANTE EL EJERCICIO	Nº DE EMPLEADOS A 31/12
Total personal	Personal Funcionario	138,00	84,00
	Personal Laboral	185,00	169,00
	Personal Eventual	23,00	93,00
Totales		346,00	346,00

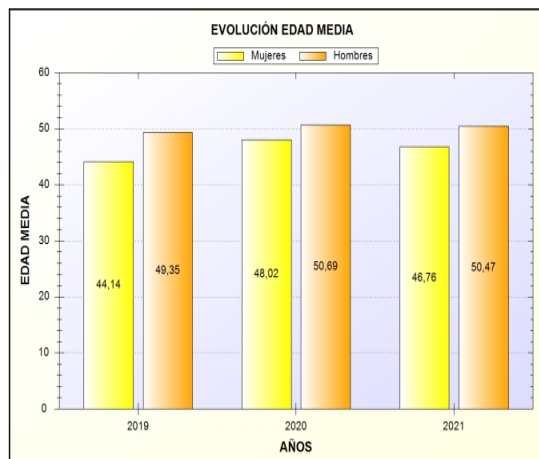
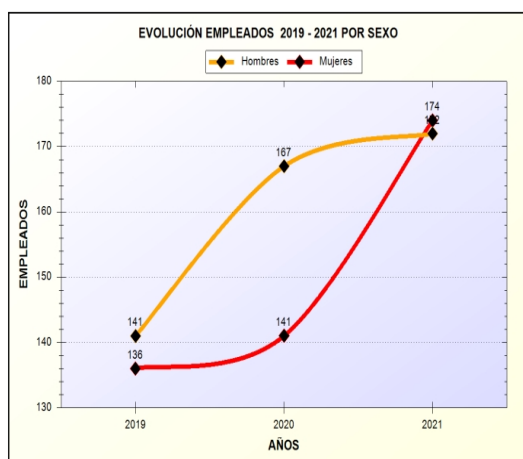
1.7. Número de empleados durante el ejercicio y a 31 de diciembre, tanto funcionarios como personal laboral, distinguiendo por categorías y sexos.

• N.º EMPLEADOS EJERCICIO 2021, DISTRIBUCIÓN POR SEXOS SU EVOLUCIÓN.

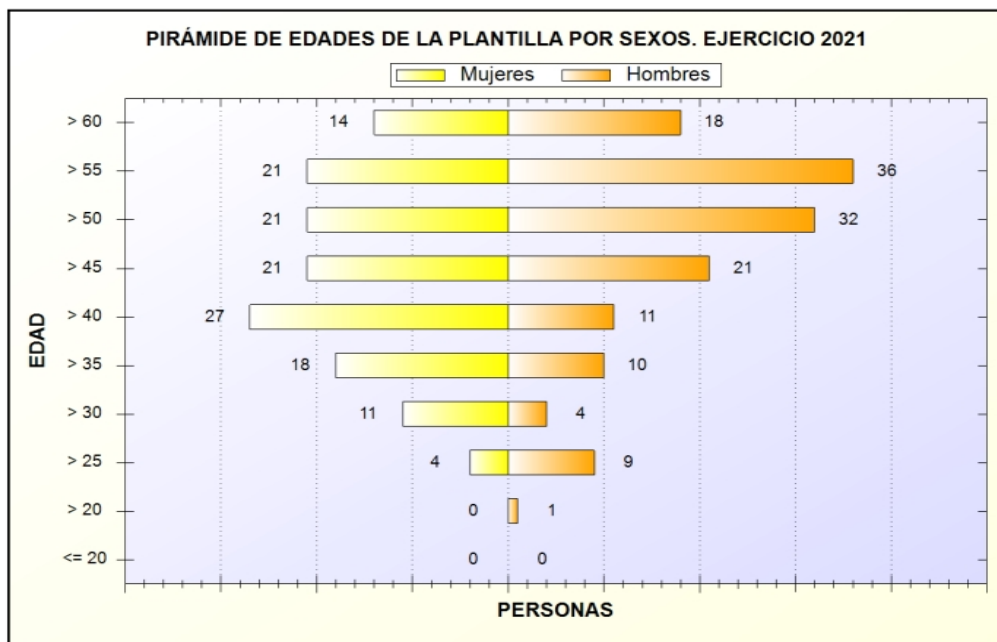


En cuanto a la evolución de la plantilla de empleados que conforman EL AYUNTAMIENTO DE ALMANSA para el año 2021, se puede observar que se ha producido un aumento de personal, pasando de 308 a 346 trabajadores/as, lo que supone un incremento del 12,33%, derivado en especial de un mayor número de trabajadores del Plan de Empleo, traduciéndose en 38 puestos de trabajo más, respecto al año anterior.

Para una mayor representación gráfica y visual, el gráfico que a continuación se presenta expone la evolución del AYUNTAMIENTO DE ALMANSA, tomando como referencia los empleados existentes a 31 de diciembre tomando todo anteriormente mencionado.



PIRAMIDE DE EDADES DE LA PLANTILLA POR SEXO.EJERCICIO 2021



## 1.8- IDENTIFICACIÓN DE LA ENTIDAD O ENTIDADES PROPIETARIAS

1.8. Identificación, en su caso, de la entidad o entidades propietarias y porcentaje de participación de éstas en el patrimonio de la entidad contable

(no es necesario informar)

## 1.9- IDENTIFICACIÓN DE LAS ENTIDADES DEL GRUPO, MULTIGRUPO Y ASOCIADAS DE LAS QUE FORMA PARTE LA ENTIDAD CONTABLE

1.9. Identificación, en su caso, de las entidades del grupo, multigrupo y asociadas de las que forme parte la entidad contable, indicando su actividad (excepto del Municipio, la Provincia y la Isla) así como el porcentaje de participación en el capital social o patrimonio de cada una de ellas.

La Entidad para las actividades de gestión que realiza, tanto administrativas, de fomento o prestación, como de contenido económico, no ha creado Organismos Autónomos, Sociedades Mercantiles de capital íntegramente municipal, Sociedades Mercantiles de economía mixta, Entidades Públicas Empresariales o Consorcios. Asimismo, no forma parte del patronato de ninguna Fundación.

El Ayuntamiento es socio mayoritario de la **Sociedad Anónima de Promoción y Equipamiento de Suelo de Almansa (SAPRES ALMANSA)**, cuyo capital social suscrito y desembolsado asciende a 601.012,10 euros, siendo el Ayuntamiento titular de 98 acciones de clase "A" y 94 acciones de clase "B", lo que representa un total de 576.971,62 euros y el 96% del capital social.

Al cierre del ejercicio 2021 y a la fecha de presentación de esta Memoria queda pendiente de pago, por parte de este Ayuntamiento y a favor de la Sociedad Estatal para la Promoción y Equipamiento de Suelo (SEPES), la cantidad de 1.212.662,20 euros en concepto de compra de 64 acciones de la clase "A" y 60 acciones de la clase "B". Así mismo, dicha obligación está pendiente de aplicar al presupuesto.

**SAPRES ALMANSA**, tiene como objeto principal la realización, dentro del término municipal de Almansa, de la adquisición, preparación y promoción de suelo, preferentemente industrial y su correspondiente equipamiento, así como la construcción, arrendamiento y enajenación de naves y locales industriales y comerciales.



## Cuenta General del Ejercicio 2021

### *2 - GESTIÓN INDIRECTA DE SERVICIOS PÚBLICOS, CONVENIOS Y OTRAS FORMAS DE COLABORACIÓN*

## 2 - GESTION INDIRECTA DE SERVICIOS PUBLICOS, CONVENIOS Y OTRAS FORMAS DE COLABORACION

### 2. Gestión indirecta de servicios públicos, convenios y otras formas de colaboración .

Los servicios públicos gestionados de forma indirecta, los convenios y otras formas de colaboración, con un importe significativo son los siguientes:

#### 2.1. Gestión indirecta.

El Ayuntamiento de Almansa en Pleno, en sesión celebrada el día 15 de noviembre de 2012, adjudicó la contratación para llevar a cabo la gestión indirecta de los **Servicios Públicos Municipales de Suministro de Agua Potable, Saneamiento y Depuración**, a la empresa FCC AQUALIA, S.A., CIF núm. A26019992, en la forma prevista en la ley de concesión. Dicha adjudicación se formalizó, mediante contrato administrativo, el día 12 de diciembre de 2012 en los términos siguientes:

- Inicio del contrato: el día 1 de enero de 2013.
- Duración del contrato: 25 años.
- Subvenciones comprometidas durante la vida del contrato: ninguna
- Bienes de dominio público afectos a la gestión: las instalaciones que conforman las infraestructuras actuales de los servicios, reseñadas en el Anexo X del PCAP e Inventario.
- Aportaciones no dinerarias, anticipos reintegrables y préstamos participativos, subordinados o de otra naturaleza concedidos por el titular del servicio al gestor: sin aportaciones no dinerarias, sin anticipos y sin concesión de préstamos.
- Bienes objeto de reversión: todas las instalaciones y obras en perfecto estado de conservación y funcionamiento que figuren en el inventario actualizado, según el Anexo X del PCAP.

#### 2.2. Convenios:

##### **2.2.1. Convenio por el que Ayuntamiento de Almansa delega en la Excm. Diputación Provincial de Albacete la gestión recaudatoria de sus ingresos de derecho público, a través del organismo autónomo "Gestión Tributaria Provincial de Albacete" (GTPA), CIF núm. P5200010F.**

**-Objeto:** Gestión recaudatoria de los ingresos de derecho público siguientes:

a) En período voluntario de pago y en vía de apremio:

- Impuesto sobre Bienes Inmuebles de Naturaleza Rústica.
- Impuesto sobre Bienes Inmuebles de Naturaleza Urbana.
- Impuesto sobre Bienes Inmuebles de Características Especiales.
- Impuesto sobre vehículos de Tracción Mecánica.
- Impuesto sobre Actividades Económicas.
- Impuesto sobre el Incremento del Valor de los Terrenos de Naturaleza Urbana.
- Tasa por Entrada de Vehículos a través de las Aceras y las Reservas de la vía pública para aparcamiento Exclusivo, Carga y Descarga de mercancías de cualquier clase.
- Aprovechamientos de Pastos.
- Canon por Roturaciones de Montes.
- Las Sanciones de Tráfico.

b) En vía de apremio. Todos los ingresos de derecho público municipales.

**- Plazo:** La vigencia del Convenio se extiende desde el 1 de marzo de 2013 a 31 de diciembre de 2022,

prorrogable tácitamente por períodos de 10 años.

- **Transferencias o subvenciones** comprometidas durante la vida del convenio: GTPA, en compensación por los costes directos e indirectos generados por la gestión recaudatoria, percibirá el 4% de las cantidades recaudadas en período voluntario y el 100% del recargo de apremio recaudado, así como el 1% del importe de los Padrones de los impuestos obligatorios y del Impuesto sobre el Incremento del Valor de los Terrenos de Naturaleza Urbana. En el año 2021 la cantidad percibida por GTPA asciende a 548.653,82 euros.

#### 2.2.2. Convenio en materia de prevención y extinción de incendios entre la Excma. Diputación Provincial de Albacete, CIF núm. P0200000H, y el Ayuntamiento de Almansa.

- **Objeto:** Colaboración en orden a la prestación de un servicio de ámbito provincial denominado "Servicio Especial de Prevención y Extinción de Incendios" (SEPEI), uno de cuyos parques radica en Almansa.

- **Plazo:** La vigencia del Convenio se extiende desde el 1 de enero de 2004, y su plazo de duración y vigencia será de un año, considerándose prorrogado sucesivamente por las siguientes anualidades, si ninguna de las partes lo denuncia expresamente al menos con tres meses de antelación a la finalización del correspondiente período de vigencia o de prórroga.

El Convenio fue denunciado por la Excma. Diputación Provincial de Albacete mediante escrito de fecha 28 de septiembre de 2010 (Registro de Salida núm. 6768 de 07/10/10, Registro de Entrada núm. 12.741 de 11/10/10). A la fecha de presentación de esta Memoria se encuentra pendiente de formalizar un nuevo convenio, manteniéndose la prestación del servicio y la aportación municipal.

- **Transferencias o subvenciones** comprometidas durante la vida del convenio: El Ayuntamiento de Almansa se obliga a aportar una cantidad fija anual, que se actualiza según el incremento anual del IPC del año anterior. En el año 2021 la cantidad aportada asciende a 362.880,96 euros.

#### 2.2.3. Convenio entre el Patronato del Centro Asociado de la UNED de Albacete, CIF núm. Q5255009B, y el Ayuntamiento de Almansa.

- **Objeto:** Creación de una Extensión en Almansa dependiente del Centro Asociado de la UNED de Albacete, con el propósito de facilitar el acceso a la Enseñanza Universitaria de aquellos vecinos que por motivo de trabajo no pueden asistir a las clases normales de otras Universidades.

- **Plazo:** La vigencia del Convenio se extiende desde el 14 de febrero de 1995, y su plazo de duración y vigencia será de un año, considerándose prorrogado sucesivamente por las siguientes anualidades, si ninguna de las partes lo denuncia expresamente al menos con un año de antelación a la finalización del correspondiente período de vigencia o de prórroga.

- **Transferencias o subvenciones** comprometidas durante la vida del convenio: El Ayuntamiento de Almansa se obliga a sufragar el total de los gastos que origine la apertura de la Extensión, así como los derivados de su funcionamiento (aulas, biblioteca, servicios administrativos, personal docente, de administración y servicios, etc.). En el año 2021 la cantidad aportada asciende a 3.564,90.

#### 2.2.4. Convenio entre el Consorcio de Servicios Sociales, CIF núm. P5200004I, y el Ayuntamiento de Almansa para la prestación del Servicio de Ayuda a Domicilio (SAD).

- **Objeto:** Prestación del SAD por parte del Consorcio de Servicios Sociales a los beneficiarios comprendidos en el término municipal de Almansa, tanto el básico (lunes a viernes) como el extraordinario (fines de semana y festivos).

- **Plazo:** La vigencia del Convenio se extiende desde el 1 de mayo al 31 de diciembre de 2013, considerándose prorrogado automáticamente por años naturales, de no mediar denuncia por alguna

de las partes, realizada con tres meses de antelación, mediante comunicación fehaciente de su voluntad de darlo por concluido.

- **Transferencias o subvenciones** comprometidas durante la vida del convenio: En el año 2021 la cantidad aportada asciende a 649.978,55 euros.

### 2.3. Actividades conjuntas.

No existen actividades conjuntas que no requieran la constitución de una nueva entidad.

### 2.4. Otras formas de colaboración.

#### 2.4.1. Mancomunidades:

**Mancomunidad de Montearagón**, CIF núm. P0200001F, a la que se adhirió el Ayuntamiento mediante acuerdo de Pleno de fecha 6 de febrero de 1998. Integrada inicialmente por los municipios de Almansa, Alatoz, Casas de Juan Núñez, Carcelén, Chinchilla de Montearagón, Higuera, Hoya Gonzalo, Pérola y Villavallada estableciéndose como fines la ejecución común de obras y servicios en materia de recogida y tratamiento de residuos sólidos urbanos, limpieza de contenedores, arreglo de caminos rurales y otros que se acuerden dentro de los límites de la legislación de régimen local. En el año 2021 las cantidades aportadas ascienden a 63.228,48 euros y 24.650,04 euros, correspondientes a los servicios de limpieza de contenedores y arreglo de caminos rurales, respectivamente.

**Mancomunidad de municipios Monte Ibérico**, CIF núm. P5205101H, a la que se adhirió el Ayuntamiento mediante acuerdo de Pleno de fecha 11 de abril de 2000. Integrada, inicialmente, por los municipios de Almansa, Bonete, Corral Rubio, Montealegre del Castillo y Pozo Lorente, estableciéndose como fines la ejecución común de obras y servicios en materia de recogida y tratamiento de residuos sólidos urbanos, limpieza de contenedores, fiestas, servicios técnicos urbanísticos y programas mancomunados de desarrollo municipal financiados en todo o en parte por otras Administraciones públicas. En el año 2021 la cantidad aportada asciende a 1.200,00 euros para gastos generales.

#### 2.4.2. Consorcios:

NOMBRE	CIF	ACTIVIDAD	% DE PARTICIPACIÓN EN EL PATRIMONIO
Consortio Provincial de Medio Ambiente	P5200009H	Gestión de residuos urbanos de la provincia de Albacete	Adhesión 21/12/1992
Consortio Cultural Albacete	P5200301I	Prestación de servicios culturales en los municipios consorciados	23/03/2001

## Cuenta General del Ejercicio 2021

### *3 - BASES DE PRESENTACIÓN DE LAS CUENTAS*

### 3 - BASES DE PRESENTACION DE LAS CUENTAS

#### 3. Bases de presentación de las cuentas.

La aplicación de los principios contables establecidos en la Instrucción del Modelo normal de Contabilidad Local, aprobado por Orden EHA/4040/2004 de 23 de noviembre, deben conducir a que las cuentas anuales sean formuladas con claridad, y expresen la imagen fiel del patrimonio, de la situación financiera, de la ejecución del Presupuesto y de los resultados de la entidad.

La contabilidad de la entidad se ha desarrollado aplicando los principios contables que se indican a continuación: Principio de entidad contable, Principio de gestión continuada, Principio de uniformidad, Principio de importancia relativa, Principio de registro, Principio de prudencia, Principio de devengo, Principio de imputación de la transacción. Principio del precio de adquisición, Principio de correlación de ingresos y gastos, Principio de no compensación y Principio de desafectación.

##### **3.1. Imagen fiel.**

- a) **Requisitos de la información**, principios contables públicos y criterios contables no aplicados por interferir el objetivo de la imagen fiel y, en su caso, incidencia en las cuentas anuales:

No se da ninguna de las circunstancias referidas anteriormente.

- b) **Principios**, criterios contables aplicados e información complementaria necesaria para alcanzar el objetivo de imagen fiel y ubicación de ésta en la memoria:

**Las cuentas anuales adjuntas se presentan de acuerdo con los principios y criterios contables previstos en la Orden HAP/1781/2013**, de 20 de septiembre, por la que se aprueba la Instrucción del modelo normal de contabilidad local, de forma que expresen, en todos los aspectos significativos, la imagen fiel del patrimonio, la situación financiera y los resultados de la Entidad, salvo las excepciones mencionadas en el apartado anterior de la presente nota.

##### **3.2. Comparación de la información.**

La presente Cuenta General presenta información comparativa respecto al ejercicio precedente.

##### **3.3. Razones e incidencia en las cuentas anuales de los cambios en criterios de contabilización y corrección de errores.**

No se han cambiado los criterios de contabilización.

##### **3.4. Información sobre cambios en estimaciones contables cuando sean significativos.**

No se han producido cambios en las estimaciones contables que puedan considerarse significativas.

## Cuenta General del Ejercicio 2021

### *4 - NORMAS DE RECONOCIMIENTO Y VALORACIÓN*

## **4 - NORMAS DE RECONOCIMIENTO Y VALORACION**

### **4. Normas de reconocimiento y valoración.**

La Entidad Contable ha utilizado, en la elaboración de sus cuentas anuales, las normas de reconocimiento y valoración contenidas en la Orden HAP/1781/2013, de 20 de septiembre, por la que se aprueba la Instrucción del modelo normal de contabilidad local.

De acuerdo con lo establecido en la dicha Orden esta información se incluye en las notas de la Memoria que correspondan a los elementos patrimoniales afectados.



## Cuenta General del Ejercicio 2021

### *5 - INMOVILIZADO MATERIAL*

## *5 - INMOVILIZADO MATERIAL*

### 1. MODELO DEL COSTE

## 5. INMOVILIZADO MATERIAL

### 5.1. MODELO DEL COSTE

PARTIDA BALANCE	SALDO INICIAL	ENTRADAS	AUMENTOS POR TRASPASOS DE OTRAS PARTIDAS	SALIDAS	DISMINUCIONES POR TRASPASOS A OTRAS PARTIDAS	CORRECCIONES VALORATIVAS NETAS POR DETERIORO DEL EJERCICIO	AMORTIZACIÓN DEL EJERCICIO	SALDO FINAL
1. Terrenos	38.868.931,57	0,00	66.114,38	0,00	0,00	0,00	0,00	38.935.045,95
2. Construcciones	58.286.119,36	0,00	1.156.545,68	0,00	0,00	0,00	0,00	59.442.665,04
3. Infraestructuras	407.321,50	0,00	83.593,47	0,00	0,00	0,00	0,00	490.914,97
4. Bienes del patrimonio histórico	2.153.993,28	0,00	0,00	0,00	0,00	0,00	0,00	2.153.993,28
5. Otro inmovilizado material	14.602.197,78	0,00	786.521,09	0,00	0,00	0,00	0,00	15.388.718,87
6. Inmovilizado material en curso y anticipos	14.800.795,09	700,25	38.683,16	0,00	0,00	0,00	0,00	14.840.178,50
<b>TOTAL</b>	<b>129.119.358,58</b>	<b>700,25</b>	<b>2.131.457,78</b>	<b>0,00</b>	<b>0,00</b>	<b>0,00</b>	<b>0,00</b>	<b>131.251.516,61</b>

## *5 - INMOVILIZADO MATERIAL*

## 2. MODELO DE LA REVALORIZACIÓN

## 5. INMOVILIZADO MATERIAL

### 5.2. MODELO DE LA REVALORIZACIÓN

No constan datos para este apartado.

## Cuenta General del Ejercicio 2021

### *6 - PATRIMONIO PÚBLICO DEL SUELO*

## *6 - PATRIMONIO PÚBLICO DEL SUELO*

### 1. MODELO DEL COSTE

## 6. PATRIMONIO PÚBLICO DEL SUELO

### 6.1. MODELO DEL COSTE

PARTIDA BALANCE	SALDO INICIAL	ENTRADAS	AUMENTOS POR TRASPASOS DE OTRAS PARTIDAS	SALIDAS	DISMINUCIONES POR TRASPASOS A OTRAS PARTIDAS	CORRECCIONES VALORATIVAS NETAS POR DETERIORO DEL EJERCICIO	AMORTIZACIÓN DEL EJERCICIO	SALDO FINAL
1. Terrenos	0,00	0,00	0,00	0,00	0,00	0,00	0,00	0,00
2. Construcciones	0,00	0,00	0,00	0,00	0,00	0,00	0,00	0,00
3. En construcción y anticipos	0,00	0,00	0,00	0,00	0,00	0,00	0,00	0,00
4. Otro patrimonio público del suelo	0,00	0,00	0,00	0,00	0,00	0,00	0,00	0,00
<b>TOTAL</b>	0,00	0,00	0,00	0,00	0,00	0,00	0,00	0,00



## 6. Patrimonio público del suelo.

(No se informa por no estar constituido).

## *6 - PATRIMONIO PÚBLICO DEL SUELO*

### 2. MODELO DE LA REVALORIZACIÓN

## **6. PATRIMONIO PÚBLICO DEL SUELO**

### **6.2. MODELO DE LA REVALORIZACIÓN**

No constan datos para este apartado.

## Cuenta General del Ejercicio 2021

### *7 - INVERSIONES INMOBILIARIAS*

## *7 - INVERSIONES INMOBILIARIAS*

### 1. MODELO DEL COSTE

## 7. INVERSIONES INMOBILIARIAS

### 7.1. MODELO DEL COSTE

PARTIDA BALANCE	SALDO INICIAL	ENTRADAS	AUMENTOS POR TRASPASOS DE OTRAS PARTIDAS	SALIDAS	DISMINUCIONES POR TRASPASOS A OTRAS PARTIDAS	CORRECCIONES VALORATIVAS NETAS POR DETERIORO DEL EJERCICIO	AMORTIZACIÓN DEL EJERCICIO	SALDO FINAL
1. Terrenos	0,00	0,00	0,00	0,00	0,00	0,00	0,00	0,00
2. Construcciones	0,00	0,00	0,00	0,00	0,00	0,00	0,00	0,00
3. Inversiones inmobiliarias en curso y anticipos	0,00	0,00	0,00	0,00	0,00	0,00	0,00	0,00
<b>TOTAL</b>	0,00	0,00	0,00	0,00	0,00	0,00	0,00	0,00

## 7. Inversiones inmobiliarias.

(No se informa por no existir inversiones inmobiliarias).

## *7 - INVERSIONES INMOBILIARIAS*

## 2. MODELO DE LA REVALORIZACIÓN



## 7. INVERSIONES INMOBILIARIAS

### 7.2. MODELO DE LA REVALORIZACIÓN

No constan datos para este apartado.

## Cuenta General del Ejercicio 2021

### 8 - INMOVILIZADO INTANGIBLE

## *8 - INMOVILIZADO INTANGIBLE*

### 1. MODELO DEL COSTE

## 8. INMOVILIZADO INTANGIBLE

### 8.1. MODELO DEL COSTE

PARTIDA BALANCE	SALDO INICIAL	ENTRADAS	AUMENTOS POR TRASPASOS DE OTRAS PARTIDAS	SALIDAS	DISMINUCIONES POR TRASPASOS A OTRAS PARTIDAS	CORRECCIONES VALORATIVAS NETAS POR DETERIORO DEL EJERCICIO	AMORTIZACIÓN DEL EJERCICIO	SALDO FINAL
1. Inversión en investigación y desarrollo	0,00	6.927,86	0,00	0,00	0,00	0,00	0,00	6.927,86
2. Propiedad industrial e intelectual	0,00	274,43	5.140,45	0,00	0,00	0,00	0,00	5.414,88
3. Aplicaciones informáticas	0,00	5.115,88	1.970,24	0,00	0,00	0,00	0,00	7.086,12
4. Inversiones sobre activos utilizados en régimen de arrendamiento o cedidos	0,00	0,00	0,00	0,00	0,00	0,00	0,00	0,00
5. Otro inmovilizado intangible	748.875,19	0,00	100.967,02	0,00	0,00	0,00	0,00	849.842,21
<b>TOTAL</b>	748.875,19	12.318,17	108.077,71	0,00	0,00	0,00	0,00	869.271,07

## 8. Inmovilizado intangible.

Se informa sobre las cuentas relativas al inmovilizado intangible (grupo de cuentas financieras 20 de la actual Instrucción de Contabilidad). Así, dicha norma establece que se informará sobre:

### 8.1. Análisis del movimiento durante el ejercicio de cada partida del balance del inmovilizado intangible.

a) Activos valorados según el modelo de coste: Se informa en el cuadro resumen siguiente:

CUENTAS	a) Saldo Inicial	B) Entradas	c)Aumentos por traspasos a otras partidas	d)Salidas	e) Disminuciones por traspasos a otras partidas	i)Saldo Final
<b>o no corriente</b>						
<b>inmovilizado intangible</b>	748.875,19	0,00	0,00	0,00	0,00	748.875,19
<b>inversión en investigación y desarrollo</b>	0,00	0,00	0,00	0,00	0,00	0,00
00 INVERSIÓN EN INVESTIGACIÓN	0,00	0,00	0,00	0,00	0,00	0,00
01 INVERSIÓN EN DESARROLLO	0,00	0,00	0,00	0,00	0,00	0,00
801 AMORT.ACUM.DE INV.INV.Y DES.	0,00	0,00	0,00	0,00	0,00	0,00
<b>propiedad industrial e intelectual</b>	0,00	0,00	0,00	0,00	0,00	0,00
03 PROPIEDAD INDUSTRIAL. E INTELECTUAL	0,00	0,00	0,00	0,00	0,00	0,00
803 AMORT.ACUM.DE APLIC. INFOM.	0,00	0,00	0,00	0,00	0,00	0,00
<b>inv. s/act. util en rég. arrend. o ced.</b>	0,00	0,00	0,00	0,00	0,00	0,00
07 INV.S/ACT.UT.REG. ARREND. O CED.	0,00	0,00	0,00	0,00	0,00	0,00
807 AMORT.ACUM. DE INV.S/ACT.	0,00	0,00	0,00	0,00	0,00	0,00
<b>Otro inmovilizado intangible</b>	748.875,19	0,00	0,00	0,00	0,00	748.875,19
08 ANTICIPOS PARA INMOV.INTANGIBLE.	0,00	0,00	0,00	0,00	0,00	0,00
09 OTRO INMOVILIZADO INTANGIBLE.	748.875,19	0,00	0,00	0,00	0,00	748.875,19
809 AMORT.ACUM. DE OT.INMOV.INT	0,00	0,00	0,00	0,00	0,00	0,00

No se detallan los apartados siguientes:

f) Correcciones valorativas netas por deterioro del ejercicio (dotaciones menos reversiones de dotaciones): No se han producido.

g) Amortizaciones del ejercicio: No se han efectuado.

h) Incremento por revalorización en el ejercicio (modelo de revalorización): No se han producido.

b) Activos valorados según el modelo de revalorización: Se informa que no se han valorado activos del inmovilizado intangible según dicho modelo.

## 8.2. Información.

No se han dotado amortizaciones derivadas de la no actualización de los datos en el Inventario de la Secretaría General, que podría afectar a la imagen fiel de la situación patrimonial de la entidad.

No se han reconocido como gastos durante el ejercicio desembolsos por investigación y desarrollo.

*8 - INMOVILIZADO INTANGIBLE*

2. MODELO DE LA REVALORIZACIÓN

## 8. INMOVILIZADO INTANGIBLE

### 8.2. MODELO DE LA REVALORIZACIÓN

No constan datos para este apartado.



## Cuenta General del Ejercicio 2021

### *9 - ARRENDAMIENTOS FINANCIEROS Y OTRAS OPERACIONES DE NATURALEZA SIMILAR*

## 9. ARRENDAMIENTOS FINANCIEROS Y OTRAS OPERACIONES DE NATURALEZA SIMILAR

### 9. Arrendamientos financieros y otras operaciones de naturaleza similar.

(No se informa por no existir arrendamientos financieros u otras operaciones de naturaleza similar).

## Cuenta General del Ejercicio 2021

### *10 - ACTIVOS FINANCIEROS*

## *10 - ACTIVOS FINANCIEROS*

### 1. INFORMACIÓN RELACIONADA CON EL BALANCE A) ESTADO RESUMEN DE LA CONCILIACIÓN

## 10. ACTIVOS FINANCIEROS

### 10.1. INFORMACIÓN RELACIONADA CON EL BALANCE

#### A) ESTADO RESUMEN DE LA CONCILIACIÓN

CATEGORÍAS	ACTIVOS FINANCIEROS A LARGO PLAZO						ACTIVOS FINANCIEROS A CORTO PLAZO						TOTAL	
	INVERSIONES EN EL PATRIMONIO		VALORES REPRESENTATIVOS DE DEUDA		OTRAS INVERSIONES		INVERSIONES EN EL PATRIMONIO		VALORES REPRESENTATIVOS DE DEUDA		OTRAS INVERSIONES			
	2021	2020	2021	2020	2021	2020	2021	2020	2021	2020	2021	2020	2021	2020
CRÉDITOS Y PARTIDAS A COBRAR	0,00	0,00	0,00	0,00	0,00	0,00	0,00	0,00	0,00	0,00	0,00	0,00	0,00	0,00
INVERSIONES MANTENIDAS HASTA EL VENCIMIENTO	0,00	0,00	0,00	0,00	0,00	0,00	0,00	0,00	0,00	0,00	0,00	0,00	0,00	0,00
ACTIVOS FINANCIEROS A VALOR RAZONABLE CON CAMBIO EN RESULTADOS	0,00	0,00	0,00	0,00	0,00	0,00	0,00	0,00	0,00	0,00	0,00	0,00	0,00	0,00
INVERSIONES EN ENTIDADES DE GRUPO, MULTIGRUPO Y ASOCIADAS	354.954,11	0,00	0,00	0,00	0,00	0,00	0,00	0,00	0,00	0,00	0,00	0,00	354.954,11	0,00
ACTIVOS FINANCIEROS DISPONIBLES PARA LA VENTA	0,00	0,00	0,00	0,00	0,00	0,00	0,00	0,00	0,00	0,00	0,00	0,00	0,00	0,00
TOTAL	354.954,11	0,00	0,00	0,00	0,00	0,00	0,00	0,00	0,00	0,00	0,00	0,00	354.954,11	0,00

*10 - ACTIVOS FINANCIEROS*

1. INFORMACIÓN RELACIONADA CON EL BALANCE  
B) RECLASIFICACIÓN

## **10. ACTIVOS FINANCIEROS**

### **10.1. INFORMACIÓN RELACIONADA CON EL BALANCE**

#### **B) RECLASIFICACIÓN**

No constan datos para este apartado.

*10 - ACTIVOS FINANCIEROS*

1. INFORMACIÓN RELACIONADA CON EL BALANCE  
C) ACTIVOS FINANCIEROS ENTREGADOS EN GARANTÍA



## **10. ACTIVOS FINANCIEROS**

### **10.1. INFORMACIÓN RELACIONADA CON EL BALANCE**

#### **C) ACTIVOS FINANCIEROS ENTREGADOS EN GARANTÍA**

No constan datos para este apartado.

*10 - ACTIVOS FINANCIEROS*

1. INFORMACIÓN RELACIONADA CON EL BALANCE  
D) CORRECCIONES POR DETERIORO DE VALOR

## 10. ACTIVOS FINANCIEROS

### 10.1. INFORMACIÓN RELACIONADA CON EL BALANCE

#### D) CORRECCIONES POR DETERIORO DEL VALOR

CLASES DE ACTIVOS FINANCIEROS	SALDO INICIAL	DISMINUCIONES DE VALOR POR DETERIORO CREDITICIO DEL EJERCICIO	REVERSIÓN DEL DETERIORO CREDITICIO EN EL EJERCICIO	SALDO FINAL
<b>Activos financieros a Largo Plazo</b>				
Inversiones en patrimonio	354.954,11	0,00	0,00	354.954,11
Valores representativos de deuda	0,00	0,00	0,00	0,00
Otras inversiones	0,00	0,00	0,00	0,00
<b>Activos financieros a Corto Plazo</b>				
Inversiones en patrimonio	0,00	0,00	0,00	0,00
Valores representativos de deuda	1.770,00	0,00	0,00	1.770,00
Otras inversiones	160,93	0,00	0,00	160,93

*10 - ACTIVOS FINANCIEROS*

2. INFORMACIÓN RELACIONADA CON LA CUENTA DEL RESULTADO ECONÓMICO-  
PATRIMONIAL

## **10. ACTIVOS FINANCIEROS**

### **10.2. INFORMACIÓN RELACIONADA CON LA CUENTA DEL RESULTADO ECONÓMICO - PATRIMONIAL**

No constan datos para este apartado.

*10 - ACTIVOS FINANCIEROS*

3. INFORMACIÓN SOBRE LOS RIESGOS DE TIPO DE CAMBIO Y DE TIPO DE INTERÉS  
A) RIESGO DE TIPO DE CAMBIO

## **10. ACTIVOS FINANCIEROS**

### **10.3. INFORMACIÓN SOBRE LOS RIESGOS DE TIPO DE CAMBIO Y TIPO DE INTERÉS**

#### **A) RIESGO DE TIPO DE CAMBIO**

No constan datos para este apartado.

*10 - ACTIVOS FINANCIEROS*

3. INFORMACIÓN SOBRE LOS RIESGOS DE TIPO DE CAMBIO Y DE TIPO DE INTERÉS  
B) RIESGO DE TIPO DE INTERÉS



## 10. ACTIVOS FINANCIEROS

### 10.3. INFORMACIÓN SOBRE LOS RIESGOS DE TIPO DE CAMBIO Y TIPO DE INTERÉS

#### B) RIESGO DE TIPO DE INTERÉS

CLASES DE ACTIVOS FINANCIEROS	A TIPO DE INTERÉS FIJO	A TIPO DE INTERÉS VARIABLE	TOTAL
Valores representativos de la deuda	0,00	0,00	0,00
Otros activos financieros	0,00	0,00	0,00
<b>Total importe</b>	0,00	0,00	0,00

## *10 - ACTIVOS FINANCIEROS*

## 4. OTRA INFORMACIÓN

## 10. ACTIVOS FINANCIEROS

### 10.4. OTRA INFORMACIÓN

No constan datos para este apartado.

## Cuenta General del Ejercicio 2021

### *11 - PASIVOS FINANCIEROS*

## *11 - PASIVOS FINANCIEROS*

### 1. SITUACIÓN Y MOVIMIENTOS DE LAS DEUDAS A) DEUDAS AL COSTE AMORTIZADO

## **11. PASIVOS FINANCIEROS**

### **11.1. SITUACIÓN Y MOVIMIENTOS DE LAS DEUDAS**

#### **A) DEUDAS AL COSTE AMORTIZADO**

No constan datos para este apartado.

## *11 - PASIVOS FINANCIEROS*

### 1. SITUACIÓN Y MOVIMIENTOS DE LAS DEUDAS B) DEUDAS A VALOR RAZONABLE

## **11. PASIVOS FINANCIEROS**

### **11.1. SITUACIÓN Y MOVIMIENTOS DE LAS DEUDAS**

#### **B) DEUDAS A VALOR RAZONABLE**

No constan datos para este apartado.



## *11 - PASIVOS FINANCIEROS*

### 1. SITUACIÓN Y MOVIMIENTOS DE LAS DEUDAS C) RESUMEN POR CATEGORÍAS

## 11. PASIVOS FINANCIEROS

### 11.1. SITUACIÓN Y MOVIMIENTOS DE LAS DEUDAS

#### C) RESUMEN POR CATEGORÍAS

CATEGORÍAS	LARGO PLAZO						CORTO PLAZO						TOTAL	
	OBLIGACIONES Y OTROS VALORES NEGOCIABLES		DEUDAS CON ENTIDADES DE CRÉDITO		OTRAS DEUDAS		OBLIGACIONES Y OTROS VALORES NEGOCIABLES		DEUDAS CON ENTIDADES DE CRÉDITO		OTRAS DEUDAS			
	2021	2020	2021	2020	2021	2020	2021	2020	2021	2020	2021	2020	2021	2020
DEUDAS A COSTE AMORTIZADO	0,00	0,00	0,00	0,00	0,00	0,00	0,00	0,00	0,00	0,00	0,00	0,00	0,00	0,00
DEUDAS A VALOR RAZONABLE	0,00	0,00	0,00	0,00	0,00	0,00	0,00	0,00	0,00	0,00	0,00	0,00	0,00	0,00
TOTAL	0,00	0,00	0,00	0,00	0,00	0,00	0,00	0,00	0,00	0,00	0,00	0,00	0,00	0,00

## *11 - PASIVOS FINANCIEROS*

### 2. LÍNEAS DE CRÉDITO

## 11. PASIVOS FINANCIEROS

### 11.2. LÍNEAS DE CRÉDITO

No constan datos para este apartado.

## *11 - PASIVOS FINANCIEROS*

### 3. INFORMACIÓN SOBRE LOS RIESGOS A) RIESGO DE TIPO DE CAMBIO

## **11. PASIVOS FINANCIEROS**

### **11.3. INFORMACIÓN SOBRE LOS RIESGOS DE TIPO DE CAMBIO Y DE TIPO DE INTERÉS**

#### **A) RIESGO DE TIPO DE CAMBIO**

No constan datos para este apartado.

## *11 - PASIVOS FINANCIEROS*

### 3. INFORMACIÓN SOBRE LOS RIESGOS B) RIESGO DE TIPO DE INTERÉS

## 11. PASIVOS FINANCIEROS

### 11.3. INFORMACIÓN SOBRE LOS RIESGOS DE TIPO DE CAMBIO Y DE TIPO DE INTERÉS

#### B) RIESGO DE TIPO DE INTERÉS

CLASES DE ACTIVOS FINANCIEROS	A TIPO DE INTERÉS FIJO	A TIPO DE INTERÉS VARIABLE	TOTAL
OBLIGACIONES Y OTROS VALORES NEGOCIABLES	0,00	0,00	0,00
DEUDAS CON ENTIDADES DE CRÉDITO	0,00	0,00	0,00
OTRAS DEUDAS	0,00	0,00	0,00
<b>TOTAL IMPORTE</b>	0,00	0,00	0,00



## *11 - PASIVOS FINANCIEROS*

### 4. AVALES Y OTRAS GARANTÍAS CONCEDIDAS A) AVALES CONCEDIDOS

## **11. PASIVOS FINANCIEROS**

### **11.4. AVALES Y OTRAS GARANTÍAS CONCEDIDAS**

#### **A) AVALES CONCEDIDOS**

No constan datos para este apartado.

*11 - PASIVOS FINANCIEROS*

4. AVALES Y OTRAS GARANTÍAS CONCEDIDAS  
B) AVALES EJECUTADOS

## **11. PASIVOS FINANCIEROS**

### **11.4. AVALES Y OTRAS GARANTÍAS CONCEDIDAS**

#### **B) AVALES EJECUTADOS**

No constan datos para este apartado.

*11 - PASIVOS FINANCIEROS*

4. AVALES Y OTRAS GARANTÍAS CONCEDIDAS  
C) AVALES REINTEGRADOS

## **11. PASIVOS FINANCIEROS**

### **11.4. AVALES Y OTRAS GARANTÍAS CONCEDIDAS**

#### **C) AVALES REINTEGRADOS**

No constan datos para este apartado.

## *11 - PASIVOS FINANCIEROS*

## 5. OTRA INFORMACIÓN

## 11. PASIVOS FINANCIEROS

### 11.5. OTRA INFORMACIÓN

No constan datos para este apartado.



## Cuenta General del Ejercicio 2021

### *12 - COBERTURAS CONTABLES*

## 12 - COBERTURAS CONTABLES

### 12. Coberturas contables.

(No se presenta la información requerida al no existir ninguna operación a la que sea aplicable la norma de reconocimiento y valoración número 10 “Coberturas contables”).

## Cuenta General del Ejercicio 2021

### *13 - ACTIVOS CONSTRUIDOS O ADQUIRIDOS PARA OTRAS ENTIDADES Y OTRAS EXISTENCIAS*

## 13. ACTIVOS CONSTRUIDOS O ADQUIRIDOS PARA OTRAS ENTIDADES Y OTRAS EXISTENCIAS

### 13. Activos contruirdos o adquiridos para otras entidades y otras existencias.

(No se informa al no ser gestionada ninguna de las cuentas del subgrupo 37, “Activos contruirdos o adquiridos para otras entidades”, ni se ha gestionado ninguna de las cuentas de existencias).

## Cuenta General del Ejercicio 2021

### *14 - MONEDA EXTRANJERA*

*14 - MONEDA EXTRANJERA*

1. TRANSACCIONES LIQUIDADAS A LO LARGO DEL EJERCICIO

## 14. MONEDA EXTRANJERA

### 14.1. TRANSACCIONES LIQUIDADAS A LO LARGO DEL EJERCICIO

#### 14. Moneda extranjera.

(No se informa al no existir elementos de activo y pasivo denominados en moneda extranjera y, por tanto, diferencias de cambio reconocidas en el resultado del ejercicio).

*14 - MONEDA EXTRANJERA*

2. TRANSACCIONES VIVAS O PENDIENTES DE VENCIMIENTO A FIN DEL EJERCICIO



## **14. MONEDA EXTRANJERA**

### **14.2. TRANSACCIONES VIVASO PENDIENTES DE VENCIMIENTO A FIN DE EJERCICIO**

No constan datos para este apartado.

## Cuenta General del Ejercicio 2021

### *15 - TRANSFERENCIAS, SUBVENCIONES Y OTROS INGRESOS Y GASTOS*

## *15 - TRANSFERENCIAS, SUBVENCIONES Y OTROS INGRESOS Y GASTOS*

### 1. TRANSFERENCIAS Y SUBVENCIONES RECIBIDAS

## 15. TRANSFERENCIAS, SUBVENCIONES Y OTROS INGRESOS Y GASTOS

### 15.1 TRANSFERENCIAS Y SUBVENCIONES RECIBIDAS

CARACTERÍSTICAS	IMPORTE RECIBIDO		IMPORTE REINTEGRABLE	IMPORTE NO REINTEGRABLE	CANTIDAD IMPUTADA A RESULTADOS	
	EJERCICIO 2021	EJERCICIOS ANTERIORES			EJERCICIO 2021	EJERCICIOS ANTERIORES
ESTADO.PARTICIPACIONTRIBUTOS	5.566.514,84	463.003,70	0,00	0,00	5.566.514,84	463.003,70
ESTADO.COMPENSAC.BENEF.FISCAL.	51.224,71	0,00	0,00	0,00	51.224,71	0,00
ESTADO.OTRAS TRANSFERENCIAS	155.486,11	0,00	0,00	0,00	155.486,11	0,00
ESTADO.OTROS ORG. AUTON. Y AG.	344,40	0,00	0,00	0,00	344,40	0,00
JCCM.CONV.SERV.SOC.E IGUALDAD	534.706,14	0,00	0,00	0,00	534.706,14	0,00
JCCM.OTRAS SUBVENCIONES	1.354.787,32	0,00	0,00	0,00	1.354.787,32	0,00
INSTITUTO MUJER.CENTRO MUJER	253.549,24	0,00	0,00	0,00	253.549,24	0,00
SESCAM.ASIST.DROGODEPENDIENT.	59.711,79	0,00	0,00	0,00	59.711,79	0,00
DIPUTACION.OTRAS AYUDAS	85.718,73	0,00	0,00	0,00	85.718,73	0,00
FSE PROGRAMA LOCAL DE APOYO	290.314,96	0,00	0,00	0,00	290.314,96	0,00
DIPUTACION.OTRAS SUBV. CAPITAL	32.626,57	0,00	0,00	0,00	32.626,57	0,00
DIPUTACION AYUDAS MOBILIARIO	40.000,00	0,00	0,00	0,00	40.000,00	0,00
FEDER.AY.PROY."ESTRATEGDUSI"	629.434,31	0,00	0,00	0,00	629.434,31	0,00
FEDER 2014-20. PROYECTO "IAT"- POEFE	290.314,96	0,00	0,00	0,00	290.314,96	0,00
FEDER 2014-20 REMODEL.INST.E	12.951,09	0,00	0,00	0,00	12.951,09	0,00
<b>TOTAL</b>	<b>9.357.685,17</b>	<b>463.003,70</b>	<b>0,00</b>	<b>0,00</b>	<b>9.357.685,17</b>	<b>463.003,70</b>

*15 - TRANSFERENCIAS, SUBVENCIONES Y OTROS INGRESOS Y GASTOS*

2. TRANSFERENCIAS Y SUBVENCIONES CONCEDIDAS

## 15. TRANSFERENCIAS, SUBVENCIONES Y OTROS INGRESOS Y GASTOS

### 15.2 TRANSFERENCIAS Y SUBVENCIONES CONCEDIDAS

CARACTERÍSTICAS	NIF DEL DEUDOR	DENOMINACIÓN DEL PERCEPTOR	IMPORTE	FINALIDAD	REINTEGROS
Contrato: 9616. Ayuda economica tasa abastecimiento de agua potable, basura, alcantarillado y depuracion. LUCIA DOS SANTOS MOREIRA. Resolucion 1 de 4/01/2021.	***0010**	ACREEDORES VARIOS	72,53	SERV.SOC.AYUDASINDIVIDUALIZ.	0,00
Contrato: 3032. Ayuda economica tasa abastecimiento de agua potable, basura, alcantarillado y depuracion. MARIA AMADOR MAYA. Resolucion 1 de 4/01/2021.	***0010**	ACREEDORES VARIOS	113,11	SERV.SOC.AYUDASINDIVIDUALIZ.	0,00
Contrato: 15583. Ayuda economica tasa abastecimiento de agua potable, basura, alcantarillado y depuracion. LIMAN AOMAR SIDI SAID. Resolucion 1 de 4/01/2021.	***0010**	ACREEDORES VARIOS	36,87	SERV.SOC.AYUDASINDIVIDUALIZ.	0,00
Contrato: 0788. Ayuda economica tasa abastecimiento de agua potable, basura, alcantarillado y depuracion. ELIANA MARIA CAICEDO VELEZ. Resolucion 1 de 4/01/2021.	***0010**	ACREEDORES VARIOS	36,87	SERV.SOC.AYUDASINDIVIDUALIZ.	0,00
Contrato: 3032. Ayuda economica tasa abastecimiento de agua potable, basura, alcantarillado y depuracion. MARIA AMADOR MAYA. Resolucion 1 de 4/01/2021.	***0010**	ACREEDORES VARIOS	58,12	SERV.SOC.AYUDASINDIVIDUALIZ.	0,00
Contrato: 13728. Ayuda economica tasa abastecimiento de agua potable, basura, alcantarillado y depuracion. INES OÑATE POZUELO. Resolucion 1 de 4/01/2021.	***0010**	ACREEDORES VARIOS	75,41	SERV.SOC.AYUDASINDIVIDUALIZ.	0,00
Contrato: 5964. Ayuda economica tasa abastecimiento de agua potable, basura, alcantarillado y depuracion. ISABEL HUERTA DEL AMO. Resolucion 1 de 4/01/2021.	***0010**	ACREEDORES VARIOS	36,87	SERV.SOC.AYUDASINDIVIDUALIZ.	0,00
Contrato: 713195265. Ayuda economica pago factura suministro electrico. ELIANA MARIA CAICEDO VELEZ. Resolucion 1 de 4/01/2021.	***0010**	ACREEDORES VARIOS	47,92	SERV.SOC.AYUDASINDIVIDUALIZ.	0,00
Contrato: 111385209. SERVICIOS ENERGETICOS MESPA, S.L. Bombona de gas butano. ANTONIO GONZALEZ SANCHEZ. Resolucion 5 de 05/01/2021.	***0010**	ACREEDORES VARIOS	25,36	SERV.SOC.AYUDASINDIVIDUALIZ.	0,00
Contrato: 111354458. SERVICIOS ENERGETICOS MESPA, S.L. Bombona de gas butano. JOSEFA FERNANDEZ RODRIGUEZ. Resolucion 5 de 05/01/2021.	***0010**	ACREEDORES VARIOS	25,36	SERV.SOC.AYUDASINDIVIDUALIZ.	0,00
Contrato: 15641883. SERVICIOS ENERGETICOS MESPA, S.L. Bombona de gas butano. ANTONIO LENCE MOYA. Resolucion 5 de 05/01/2021.	***0010**	ACREEDORES VARIOS	25,36	SERV.SOC.AYUDASINDIVIDUALIZ.	0,00
Contrato: 111394163. SERVICIOS ENERGETICOS MESPA, S.L. Bombona de gas butano. JOSEFA RODRIGUEZ SANTIAGO. Resolucion 5 de 05/01/2021.	***0010**	ACREEDORES VARIOS	12,68	SERV.SOC.AYUDASINDIVIDUALIZ.	0,00
Contrato: 111393847. SERVICIOS ENERGETICOS MESPA, S.L. Bombona de gas butano. MIGUEL FERNANDEZ RODRIGUEZ. Resolucion 5 de 05/01/2021.	***0010**	ACREEDORES VARIOS	12,68	SERV.SOC.AYUDASINDIVIDUALIZ.	0,00
Contrato: 111397267. SERVICIOS ENERGETICOS MESPA, S.L. Bombona de gas butano. MHAMED BAHDAOUI. Resolucion 5 de 05/01/2021.	***0010**	ACREEDORES VARIOS	12,68	SERV.SOC.AYUDASINDIVIDUALIZ.	0,00
Contrato: 111396257. SERVICIOS ENERGETICOS MESPA, S.L. Bombona de gas butano. ELIANA MARIA CAICEDO VELEZ. Resolucion 5 de 05/01/2021.	***0010**	ACREEDORES VARIOS	25,36	SERV.SOC.AYUDASINDIVIDUALIZ.	0,00
Contrato: 111398907. SERVICIOS ENERGETICOS MESPA, S.L. Bombona de gas butano. MOHAMED ET TAMIMI. Resolucion 5 de 05/01/2021.	***0010**	ACREEDORES VARIOS	12,68	SERV.SOC.AYUDASINDIVIDUALIZ.	0,00
Contrato: 111412752. SERVICIOS ENERGETICOS MESPA, S.L. Bombona de gas butano. LIMAN AOMAR SIDI SAID. Resolucion 5 de 05/01/2021.	***0010**	ACREEDORES VARIOS	12,68	SERV.SOC.AYUDASINDIVIDUALIZ.	0,00
Contrato: 111412756. SERVICIOS ENERGETICOS MESPA, S.L. Bombona de gas butano. CONCEPCION LOPEZ MAYA. Resolucion 5 de 05/01/2021.	***0010**	ACREEDORES VARIOS	12,68	SERV.SOC.AYUDASINDIVIDUALIZ.	0,00
Contrato: 111396242. SERVICIOS ENERGETICOS MESPA, S.L. Bombona de gas butano. GEYMI MELIZA GUTIERREZ BRENES Resolucion 5 de 05/01/2021.	***0010**	ACREEDORES VARIOS	12,68	SERV.SOC.AYUDASINDIVIDUALIZ.	0,00
Contrato: 650138582. Ayuda economica pago factura suministro eléctrico. MARIA CARMEN SANCHIS RUBIO. Resolucion 4 de 05/01/2021.	***0010**	ACREEDORES VARIOS	56,52	SERV.SOC.AYUDASINDIVIDUALIZ.	0,00
Contrato: 650138582. Ayuda economica pago factura suministro eléctrico. MARIA CARMEN SANCHIS RUBIO. Resolucion 4 de 05/01/2021.	***0010**	ACREEDORES VARIOS	89,64	SERV.SOC.AYUDASINDIVIDUALIZ.	0,00
Contrato: 556450917. Ayuda economica pago factura suministro eléctrico. ISABEL HUERTA DEL AMO. Resolucion 1 de 4/01/2021.	***0010**	ACREEDORES VARIOS	26,49	SERV.SOC.AYUDASINDIVIDUALIZ.	0,00

## 15. TRANSFERENCIAS, SUBVENCIONES Y OTROS INGRESOS Y GASTOS

### 15.2 TRANSFERENCIAS Y SUBVENCIONES CONCEDIDAS

CARACTERÍSTICAS	NIF DEL DEUDOR	DENOMINACIÓN DEL PERCEPTOR	IMPORTE	FINALIDAD	REINTEGROS
Contrato: 652724437. Ayuda economica pago factura suministro eléctrico. MARIA AMADOR MAYA. Resolucion 1 de 4/01/2021.	***0010**	ACREEDORES VARIOS	37,15	SERV.SOC.AYUDASINDIVIDUALIZ.	0,00
Contrato: 426379019. Ayuda economica pago factura suministro eléctrico. ANA MARIA RODRIGUEZ POVEDA. Resolucion 1 de 4/01/2021.	***0010**	ACREEDORES VARIOS	32,05	SERV.SOC.AYUDASINDIVIDUALIZ.	0,00
Contrato: 650541364. Ayuda economica pago factura suministro eléctrico. ROSA LOPEZ GARCIA. Resolucion 1 de 4/01/2021.	***0010**	ACREEDORES VARIOS	120,29	SERV.SOC.AYUDASINDIVIDUALIZ.	0,00
Contrato: 704835162. Ayuda economica pago factura suministro eléctrico. LIMAN AOMAR SIDI SAID. Resolucion 1 de 4/01/2021.	***0010**	ACREEDORES VARIOS	30,38	SERV.SOC.AYUDASINDIVIDUALIZ.	0,00
Contrato: 618838478. Ayuda economica pago factura suministro eléctrico. ANA FERNANDEZ MUÑOZ. Resolucion 1 de 4/01/2021.	***0010**	ACREEDORES VARIOS	60,17	SERV.SOC.AYUDASINDIVIDUALIZ.	0,00
Contrato: 713195265. Ayuda economica pago factura suministro eléctrico. ELIANA MARIA CAICEDO VELEZ. Resolucion 1 de 4/01/2021.	***0010**	ACREEDORES VARIOS	63,23	SERV.SOC.AYUDASINDIVIDUALIZ.	0,00
Contrato: 616861886. Ayuda economica pago factura suministro eléctrico. CIPRIANA PASTOR POVEDA. Resolucion 1 de 4/01/2021.	***0010**	ACREEDORES VARIOS	46,76	SERV.SOC.AYUDASINDIVIDUALIZ.	0,00
Contrato: 652724437. Ayuda economica pago factura suministro eléctrico. MARIA AMADOR MAYA. Resolucion 1 de 4/01/2021.	***0010**	ACREEDORES VARIOS	64,17	SERV.SOC.AYUDASINDIVIDUALIZ.	0,00
Contrato: 710472195. Ayuda economica pago factura suministro eléctrico. LUCIA DOS SANTOS MOREIRA. Resolucion 1 de 4/01/2021.	***0010**	ACREEDORES VARIOS	22,35	SERV.SOC.AYUDASINDIVIDUALIZ.	0,00
Contrato: 556450917. Ayuda economica pago factura suministro eléctrico. ISABEL HUERTA DEL AMO. Resolucion 1 de 4/01/2021.	***0010**	ACREEDORES VARIOS	72,83	SERV.SOC.AYUDASINDIVIDUALIZ.	0,00
Contrato: 0070058. Ayuda economica pago factura suministro eléctrico. KATIUSKA DAVID MAGO HERNANDEZ. Resolucion 1 de 4/01/2021.	***0010**	ACREEDORES VARIOS	69,15	SERV.SOC.AYUDASINDIVIDUALIZ.	0,00
Contrato: 17204621. Ayuda economica pago factura suministro gas canalizado. MARIA CONEJERO ALCARAZ. Resolucion 1 de 4/01/2021.	***0010**	ACREEDORES VARIOS	31,64	SERV.SOC.AYUDASINDIVIDUALIZ.	0,00
Contrato: 17204621. Ayuda economica pago factura suministro gas canalizado. MARIA CONEJERO ALCARAZ. Resolucion 1 de 4/01/2021.	***0010**	ACREEDORES VARIOS	62,19	SERV.SOC.AYUDASINDIVIDUALIZ.	0,00
Contrato: 17204621. Ayuda economica pago factura suministro gas canalizado. MARIA CONEJERO ALCARAZ. Resolucion 1 de 4/01/2021.	***0010**	ACREEDORES VARIOS	23,80	SERV.SOC.AYUDASINDIVIDUALIZ.	0,00
Contrato: 654691769. Ayuda economica pago factura suministro eléctrico. FATIHA CHERRADI. Resolucion 28 de 13/01/2021.	***0010**	ACREEDORES VARIOS	20,75	SERV.SOC.AYUDASINDIVIDUALIZ.	0,00
Contrato: 630770852. Ayuda economica pago factura suministro eléctrico. MAILAMNINE ANOYA. Resolucion 28 de 13/01/2021.	***0010**	ACREEDORES VARIOS	29,49	SERV.SOC.AYUDASINDIVIDUALIZ.	0,00
Contrato: 3966. Ayuda economica tasa abastecimiento de agua potable, basura, alcantarillado y depuracion. JOSEFA GIL ANDRES. Resolucion 74 de 19/01/2021.	***0010**	ACREEDORES VARIOS	39,04	SERV.SOC.AYUDASINDIVIDUALIZ.	0,00
Contrato: 12402. Ayuda economica tasa abastecimiento de agua potable, basura, alcantarillado y depuracion. ANTONIO GONZALVEZ SANCHEZ. Resolucion 74 de 19/01/2021.	***0010**	ACREEDORES VARIOS	32,55	SERV.SOC.AYUDASINDIVIDUALIZ.	0,00
Contrato: 13927. Ayuda economica tasa abastecimiento de agua potable, basura, alcantarillado y depuracion. MHAMED BAHDAOUI. Resolucion 74 de 19/01/2021.	***0010**	ACREEDORES VARIOS	134,96	SERV.SOC.AYUDASINDIVIDUALIZ.	0,00
Contrato: 14628. Ayuda economica tasa abastecimiento de agua potable, basura, alcantarillado y depuracion. SARAY MORENO FERNANDEZ. Resolucion 74 de 19/01/2021.	***0010**	ACREEDORES VARIOS	55,25	SERV.SOC.AYUDASINDIVIDUALIZ.	0,00
Contrato: 8232. Ayuda economica tasa abastecimiento de agua potable, basura, alcantarillado y depuracion. RAQUEL LILIANA SERRANO CASTILLO. Resolucion 74 de 19/01/2021.	***0010**	ACREEDORES VARIOS	75,49	SERV.SOC.AYUDASINDIVIDUALIZ.	0,00
Contrato: 14543. Ayuda economica tasa abastecimiento de agua potable, basura, alcantarillado y depuracion. ANA FERNANDEZ MUÑOZ. Resolucion 74 de 19/01/2021.	***0010**	ACREEDORES VARIOS	36,87	SERV.SOC.AYUDASINDIVIDUALIZ.	0,00
Contrato: 456196572. Ayuda economica pago factura suministro electrico. JOSEFA GIL ANDRES. Resolucion 74 de 19/01/2021.	***0010**	ACREEDORES VARIOS	59,58	SERV.SOC.AYUDASINDIVIDUALIZ.	0,00

## 15. TRANSFERENCIAS, SUBVENCIONES Y OTROS INGRESOS Y GASTOS

### 15.2 TRANSFERENCIAS Y SUBVENCIONES CONCEDIDAS

CARACTERÍSTICAS	NIF DEL DEUDOR	DENOMINACIÓN DEL PERCEPTOR	IMPORTE	FINALIDAD	REINTEGROS
Contrato: 426379019. Ayuda economica pago factura suministro electrico. ANA MARIA RODRIGUEZ POVEDA. Resolucion 74 de 19/01/2021.	***0010**	ACREEDORES VARIOS	44,39	SERV.SOC.AYUDASINDIVIDUALIZ.	0,00
Contrato: 645322994. Ayuda economica pago factura suministro electrico. MHAMED BAHD AOUI. Resolucion 74 de 19/01/2021.	***0010**	ACREEDORES VARIOS	124,15	SERV.SOC.AYUDASINDIVIDUALIZ.	0,00
Contrato: 340681020. Ayuda economica pago factura suministro electrico. CONCEPCION ESCUDERO PEREZ. Resolucion 74 de 19/01/2021.	***0010**	ACREEDORES VARIOS	94,73	SERV.SOC.AYUDASINDIVIDUALIZ.	0,00
Contrato: 692111530. Ayuda economica pago factura suministro electrico. SARAY MORENO FERNANDEZ. Resolucion 74 de 19/01/2021.	***0010**	ACREEDORES VARIOS	109,01	SERV.SOC.AYUDASINDIVIDUALIZ.	0,00
Contrato: 598994373. Ayuda economica pago factura suministro electrico. MIGUEL SANCHEZ LOPEZ. Resolucion 74 de 19/01/2021.	***0010**	ACREEDORES VARIOS	31,87	SERV.SOC.AYUDASINDIVIDUALIZ.	0,00
Contrato: 323773764. Ayuda economica pago factura suministro gas canalizado. GHALIA AYUAD SALEK. Resolucion 74 de 19/01/2021.	***0010**	ACREEDORES VARIOS	36,05	SERV.SOC.AYUDASINDIVIDUALIZ.	0,00
Pago de Ayudas Econ.Individualizadas dentro del Programa MCB. (Resoluciones nº 125, nº 185, nº 186, nº 221, nº 222 y nº 230 del año 2021, por importe total de 2.832,38 euros).Resolucion 303 de 15/02/2021.	***0010**	ACREEDORES VARIOS	2.832,38	SERV.SOC.AYUDASINDIVIDUALIZ.	0,00
Pago de Ayudas Econ.Individualizadas dentro del "Programa MCB. Resolucion pago semana 6", por importe total de 574,52 euros. (Resoluciones nº 233 de 8/02/2021).	***0010**	ACREEDORES VARIOS	574,52	SERV.SOC.AYUDASINDIVIDUALIZ.	0,00
Pago de Ayudas Econ.Individualizadas dentro del "Programa MCB. Resolucion pago semana 7", por importe total de 1.780,20 euros. (Resolucion nº 311 de 15/02/2021).	***0010**	ACREEDORES VARIOS	1.780,20	SERV.SOC.AYUDASINDIVIDUALIZ.	0,00
Pago de Ayudas Econ.Individualizadas dentro del "Programa MCB. Resolucion pago semana 8", por importe total de 1.210,46 euros. (Resoluciones nº 424 de 26/02/2021).	***0010**	ACREEDORES VARIOS	1.210,46	SERV.SOC.AYUDASINDIVIDUALIZ.	0,00
Pago de Ayudas Econ.Individualizadas dentro del "Programa MCB. Resolucion pago semana 9", por importe total de 1.048,43 euros. (Resoluciones nº 456 de 4/03/2021).	***0010**	ACREEDORES VARIOS	1.048,43	SERV.SOC.AYUDASINDIVIDUALIZ.	0,00
Pago de Ayudas Econ.Individualizadas a Dña Yuveli Hermelinda Roncacio Lopez, por importe total de 40,13 euros. (Resoluciones nº 464 de 4/03/2021).	***0010**	ACREEDORES VARIOS	40,13	SERV.SOC.AYUDASINDIVIDUALIZ.	0,00
Pago de Ayudas Econ.Individualizadas a Dña. Yuveli Hermelinda Roncacio Lopez, por importe total de 88,60 euros. (Resoluciones nº 465 de 4/03/2021).	***0010**	ACREEDORES VARIOS	88,60	SERV.SOC.AYUDASINDIVIDUALIZ.	0,00
Pago de Ayudas Econ.Individualizadas dentro del "Programa MCB. Resolucion pago semana 10", por importe total de 646,76 euros. (Resolucion nº 506 de 9/03/2021).	***0010**	ACREEDORES VARIOS	646,76	SERV.SOC.AYUDASINDIVIDUALIZ.	0,00
Pago de Ayudas Econ.Individualizadas dentro del "Programa MCB. Resolucion pago gas envasado febrero 2021", por importe total de 252,70 euros. (Resolucion nº 536 de 12/03/2021).	***0010**	ACREEDORES VARIOS	252,70	SERV.SOC.AY.SOC.DE DONACIONES	0,00
Pago de Ayudas Econ.Individualizadas dentro del "Programa MCB. Resolucion pago semana 11", por importe total de 1.041,91 euros. (Resolucion nº 556 de 16/03/2021).	***0010**	ACREEDORES VARIOS	1.041,91	SERV.SOC.AYUDASINDIVIDUALIZ.	0,00
Pago de Ayudas Econ.Individualizadas dentro del "Programa MCB. Resolucion pago semana 12", por importe total de 614,20 euros. (Resolucion nº 631 de 22/03/2021).	***0010**	ACREEDORES VARIOS	614,20	SERV.SOC.AYUDASINDIVIDUALIZ.	0,00
Pago de Ayudas Econ.Individualizadas dentro del "Programa MCB. Resolucion pago semana 13", por importe total de 1.140,91 euros. (Resolucion nº 697 de 29/03/2021).	***0010**	ACREEDORES VARIOS	1.140,91	SERV.SOC.AYUDASINDIVIDUALIZ.	0,00
Pago de Ayudas Econ.Individualizadas dentro del "Programa MCB. Resolucion pago semana 14", por importe total de 673,9 euros. (Resolucion nº 745 de 06/04/2021).	***0010**	ACREEDORES VARIOS	673,90	SERV.SOC.AYUDASINDIVIDUALIZ.	0,00
Pago de Ayudas Econ.Individualizadas dentro del "Programa MCB. Resolucion pago gas envasado marzo 2021", por importe total de 164,92 euros. (Resolucion nº 748 de 06/04/2021).	***0010**	ACREEDORES VARIOS	164,92	SERV.SOC.AY.SOC.DE DONACIONES	0,00
Segundo pago subvencion al CLUB BALONCESTO ALMANSA, temporada 2020/2021, segun Resolucion de Alcaldia Nº 1783 de 13/10/20.	***1167**	CLUB BALONCESTO ALMANSA	23.800,00	DEPORTES.CONV. CLUB BALONCESTO	0,00
Segundo pago subvencion al CLUB NATACION ALMANSA, temporada 2020/2021, segun Resolucion de Alcaldia Nº 2334 de 14/12/20.	***1533**	CLUB NATACION ALMANSA	2.400,00	DEPORTES.CONVEN. CLUB NATACION	0,00
Segundo pago subvencion al CLUB CODA ALMANSA, temporada 2020/2021, segun Resolucion de Alcaldia Nº 2333 de 14/12/20.	***1107**	CLUB OLIMPICO DE ALMANSA	800,00	DEPORTES.CONV.OT.ENTID.DEPORT.	0,00



## 15. TRANSFERENCIAS, SUBVENCIONES Y OTROS INGRESOS Y GASTOS

### 15.2 TRANSFERENCIAS Y SUBVENCIONES CONCEDIDAS

CARACTERÍSTICAS	NIF DEL DEUDOR	DENOMINACIÓN DEL PERCEPTOR	IMPORTE	FINALIDAD	REINTEGROS
Segundo pago subvencion al CLUB VOLEIBO ALMANSA, temporada 2020/2021, segun Resolucion de Alcaldia Nº 2335 de 14/12/20.	***1169**	CLUB VOLEIBOL ALMANSA	1.500,00	DEPORTES.CONV.OT.ENTID.DEPORT.	0,00
Segundo pago subvencion a la ESCUELA DE FUTBOL BASE DE ALMANSA, temporada 2020/2021, segun Resolucion de Alcaldia Nº 2336 de 14/12/20.	***4773**	CLUB DEPORTIVO ESCUELA FUTBOL BASE ALMANSA	2.400,00	DEPORTES.CONV.OT.ENTID.DEPORT.	0,00
Segundo pago subvencion a la UNION DEPORTIVA ALMANSA, temporada 2020/2021, segun Resolucion de Alcaldia Nº 2337 de 14/12/20.	***2357**	CLUB U.D. ALMANSA	9.000,00	DEPORTES.CONVENIO U.D. ALMANSA	0,00
Pago de Ayudas Econ.Individualizadas dentro del "Programa MCB. Resolucion pago semana 15", por importe total de 396,13 euros. (Resolucion nº 810 de 13/04/2021).	***0010**	ACREEDORES VARIOS	396,13	SERV.SOC.AYUDASINDIVIDUALIZ.	0,00
Pago de Ayudas Econ.Individualizadas dentro del "Programa MCB. Resolucion pago semana 16", por importe total de 988,52 euros. (Resolucion nº 882 de 20/04/2021).	***0010**	ACREEDORES VARIOS	988,52	SERV.SOC.AYUDASINDIVIDUALIZ.	0,00
Pago subvencion 2021 (75%) a la ASOC. CULTURAL ALMATEATRO, segun Resolucion de Alcaldia Nº 469 de 05/03/2021 y Convenio de fecha 04/03/2021.	***4966**	ASOC.CULTURAL ALMATEATRO DE ALMANSA	3.375,00	ARTES ESCENIC.CONV.ALMATEATRO	0,00
Compra de productos para Cooperacion Internacional (PAR). - NUMERO DE FAC.: /1 DE FECHA OPERACION: 22/04/2021	***9665**	FRANCISCO VILLENA GONZALEZ	500,00	SERV.SOC.SUBV.COOP.DESARROLLO	0,00
Pago subvencion a (FEDA) Asociacion de Comerciantes de Almansa, para sectores empresariales mas afectado por las medidas restrictivas de apertura de establecimientos por la pandemia Covid-19, en el ejercicio 2021, segun Resolucion de Alcaldia Nº 892 de 20/04/2021.	***2838**	ASOCIACION DE COMERCIANTES DE ALMANSA	7.577,21	SUBV.ASOC.COMERC.COVID	0,00
Primer pago subvenciones a Emprendedores 2021, segun Resolucion de Alcaldia Nº 883 de 20/04/2021.	***00EM**	EMPRENDEDORES	22.000,00	EMPLEO.SUBV.NUEVOS AUTONOMOS	0,00
Pago de Ayudas Econ.Individualizadas dentro del "Programa MCB. Resolucion pago semana 17", por importe total de 756,89 euros. (Resolucion nº 952 de 27/04/2021).	***0010**	ACREEDORES VARIOS	756,89	SERV.SOC.AYUDASINDIVIDUALIZ.	0,00
Pago de Ayudas Econ.Individualizadas dentro del "Programa MCB. Resolucion pago semana 18", por importe total de 1.043,49 euros. (Resolucion nº 1003 de 4/05/2021).	***0010**	ACREEDORES VARIOS	1.043,49	SERV.SOC.AYUDASINDIVIDUALIZ.	0,00
Pago de Ayudas Econ.Individualizadas dentro del "Programa MCB. Resolucion pagogas envasado abril 2021", por importe total de 97,72 euros. (Resolucion nº 1017 de 5/05/2021).	***0010**	ACREEDORES VARIOS	97,72	SERV.SOC.AY.SOC.DE DONACIONES	0,00
Pago a cuenta Subvencion mensual (de enero a mayo de 2021), segun Resolucion de Alcaldia Nº448 de 3/03/2021 y Convenio de Colaboracion de fecha 4/03/2021.	***0074**	SOCIEDAD UNION MUSICAL DE ALMANSA	12.500,00	ARTES ESCENIC.CONV. UNION MUS.	0,00
Pago de Ayudas Econ.Individualizadas dentro del "Programa MCB. Resolucion pago semana 19", por importe total de 464,90 euros. (Resolucion nº 1052 de 11/05/2021).	***0010**	ACREEDORES VARIOS	464,90	SERV.SOC.AYUDASINDIVIDUALIZ.	0,00
Pago de Ayudas Econ.Individualizadas dentro del "Programa MCB. Resolucion pago semana 20", por importe total de 1.235,46 euros. (Resolucion Nº 1166 de 26/05/2021).	***0010**	ACREEDORES VARIOS	1.235,46	SERV.SOC.AYUDASINDIVIDUALIZ.	0,00
Pago de Ayudas Econ.Individualizadas dentro del "Programa MCB. Resolucion pago semana 21", por importe total de 596,59 euros. (Resolucion Nº 1163 de 25/05/2021).	***0010**	ACREEDORES VARIOS	596,59	SERV.SOC.AYUDASINDIVIDUALIZ.	0,00
Pago de Ayudas Econ.Individualizadas dentro del "Programa MCB. Resolucion pago gas envasado mayo 2021", por importe total de 69,80 euros. (Resolucion Nº 1251 de 9/06/2021).	***0010**	ACREEDORES VARIOS	69,80	SERV.SOC.AY.SOC.DE DONACIONES	0,00
Pago de Ayudas Econ.Individualizadas dentro del "Programa MCB. Resolucion pago semana 22", por importe total de 637,73 euros. (Resolucion Nº 1254 de 9/06/2021).	***0010**	ACREEDORES VARIOS	637,73	SERV.SOC.AYUDASINDIVIDUALIZ.	0,00
Pago de Ayudas Econ.Individualizadas dentro del "Programa MCB. Resolucion pago semana 23", por importe total de 26,34 euros. (Resolucion Nº 1256 de 9/06/2021).	***0010**	ACREEDORES VARIOS	26,34	SERV.SOC.AYUDASINDIVIDUALIZ.	0,00
Pago de Ayudas Econ.Individualizadas dentro del "Programa MCB. Resolucion pago semana 24", por importe total de 584,56 euros. (Resolucion Nº 1332 de 16/06/2021).	***0010**	ACREEDORES VARIOS	584,56	SERV.SOC.AYUDASINDIVIDUALIZ.	0,00
Tercer pago subvencion al CLUB BALONCESTO ALMANSA, temporada 2020/2021, segun Resolucion de Alcaldia Nº 1783 de 13/10/20.	***1167**	CLUB BALONCESTO ALMANSA	23.800,00	DEPORTES.CONV. CLUB BALONCESTO	0,00
Pago de Ayudas Econ.Individualizadas dentro del "Programa MCB. Resolucion pago semana 25", por importe total de 622,07 euros. (Resolucion Nº 1404 de 22/06/2021).	***0010**	ACREEDORES VARIOS	622,07	SERV.SOC.AYUDASINDIVIDUALIZ.	0,00
Pago de Ayudas Econ.Individualizadas dentro del "Programa MCB. Resolucion pago semana 26", por importe total de 333,15 euros. (Resolucion Nº 1441 de 29/06/2021).	***0010**	ACREEDORES VARIOS	333,15	SERV.SOC.AYUDASINDIVIDUALIZ.	0,00

## 15. TRANSFERENCIAS, SUBVENCIONES Y OTROS INGRESOS Y GASTOS

### 15.2 TRANSFERENCIAS Y SUBVENCIONES CONCEDIDAS

CARACTERÍSTICAS	NIF DEL DEUDOR	DENOMINACIÓN DEL PERCEPTOR	IMPORTE	FINALIDAD	REINTEGROS
Pago de Ayudas Econ. Individualizadas dentro del "Programa MCB. Resolucion pago gas envasado junio 2021", por importe total de 14,64 euros. (Resolucion N° 1493 de 5/07/2021).	***0010**	ACREEDORES VARIOS	14,64	SERV.SOC.AY.SOC.DE DONACIONES	0,00
Segundo pago subvencion (50%) a la ASOC. DE BELENISTAS FERNADO OLAYA, segun Resol. de Alcaldia N° 1747 y Convenio de fecha 20/10/20.	***4792**	ASOCIACION DE BELENISTAS DE ALMANSA FERNANDO OLAYA	500,00	CULTURA.SUBV.OTR.ASOCIAC.CULT.	0,00
Pago de Ayudas Econ. Individualizadas dentro del "Programa MCB. Resolucion pago semana 27", por importe total de 454,50 euros. (Resolucion N° 1608 de 14/07/2021).	***0010**	ACREEDORES VARIOS	454,50	SERV.SOC.AYUDASINDIVIDUALIZ.	0,00
Pago de Ayudas Econ. Individualizadas dentro del "Programa MCB. Resolucion pago semana 28", por importe total de 522,99 euros. (Resolucion N° 1609 de 14/07/2021).	***0010**	ACREEDORES VARIOS	522,99	SERV.SOC.AYUDASINDIVIDUALIZ.	0,00
Ayudas Econ. Individualizadas pago parte factura de luz de Dña. Raquel Garcia Vizcaino, por importe total de 350 euros. (Resolucion N° 1607 de 14/07/2021).	***0010**	ACREEDORES VARIOS	350,00	SERV.SOC.AY.SOC.DE DONACIONES	0,00
Primer pago subvencion a FICE-Almansa, segun Resolucion de Alcaldia N° 1668 de 21/07/2021.	***0090**	ASOCIACION PROVINCIAL DE FABRICANTE DE CALZADO Y AFINES.	13.500,00	APOYO IND.CALZ.FICE COVID-19	0,00
Pago de Ayudas Econ. Individualizadas dentro del "Programa MCB. Resolucion pago semana 29", por importe total de 984,81 euros. (Resolucion N° 1653 de 19/07/2021).	***0010**	ACREEDORES VARIOS	984,81	SERV.SOC.AYUDASINDIVIDUALIZ.	0,00
Pago de Ayudas Econ. Individualizadas dentro del "Programa MCB. Resolucion pago semana 30", por importe total de 136,01 euros. (Resolucion N° 1697 de 27/07/2021).	***0010**	ACREEDORES VARIOS	136,01	SERV.SOC.AYUDASINDIVIDUALIZ.	0,00
Pago de Ayudas Econ. Individualizadas dentro del "Programa MCB. Resolucion pago semana 31", por importe total de 622,66 euros. (Resolucion N° 1743 de 04/08/2021).	***0010**	ACREEDORES VARIOS	622,66	SERV.SOC.AYUDASINDIVIDUALIZ.	0,00
Pago de Ayudas Econ. Individualizadas dentro del "Programa MCB. Resolucion pago semana 32", por importe total de 752,12 euros. (Resolucion N° 1804 de 10/08/2021).	***0010**	ACREEDORES VARIOS	752,12	SERV.SOC.AYUDASINDIVIDUALIZ.	0,00
Pago de Ayudas Econ. Individualizadas pago parte de factura de luz de Dña. Maria Luz Fernandez Fernandez, por importe de 48,35 euros. (Resolucion N° 1803 de 10/08/2021).	***0010**	ACREEDORES VARIOS	48,35	SERV.SOC.AYUDASINDIVIDUALIZ.	0,00
Pago de Ayudas Econ. Individualizadas dentro del "Programa MCB. Resolucion pago semana 33", por importe total de 363,52 euros. (Resolucion N° 1841 de 17/08/2021).	***0010**	ACREEDORES VARIOS	363,52	SERV.SOC.AYUDASINDIVIDUALIZ.	0,00
Pago de Ayuda Econ. Individualizada dentro del "Programa MCB. pago gas envasado julio 2021", por importe total de 14,64 euros. (Resolucion N° 1842 de 17/08/2021).	***0010**	ACREEDORES VARIOS	14,64	SERV.SOC.AY.SOC.DE DONACIONES	0,00
Tercer pago subvencion al CLUB NATACION ALMANSA, temporada 2020/2021, segun Resolucion de Alcaldia N° 2334 de 14/12/20.	***1533**	CLUB NATACION ALMANSA	1.800,00	DEPORTES.CONVEN. CLUB NATACION	0,00
Tercer pago subvencion al CLUB CODA ALMANSA, temporada 2020/2021, segun Resolucion de Alcaldia N° 2333 de 14/12/20.	***1107**	CLUB OLIMPICO DE ALMANSA	800,00	DEPORTES.CONV.OT.ENTID.DEPORT.	0,00
Tercer pago subvencion al CLUB VOLEIBO ALMANSA, temporada 2020/2021, segun Resolucion de Alcaldia N° 2335 de 14/12/20.	***1169**	CLUB VOLEIBOL ALMANSA	1.500,00	DEPORTES.CONV.OT.ENTID.DEPORT.	0,00
Segundo pago subvencion a ESC.GIMNASIA DEPORTIVA Y DEPORTIVA ALMANSA, temporada 2020/2021, segun Resolucion de Alcaldia N° 2338 de 14/12/20.	***5130**	CLUB GIMNASIA RITMICA Y DEPORTIVA ALMANSA	1.050,00	DEPORTES.CONV.OT.ENTID.DEPORT.	0,00
Tercer pago subvencion a la UNION DEPORTIVA ALMANSA, temporada 2020/2021, segun Resolucion de Alcaldia N° 2337 de 14/12/20.	***2357**	CLUB U.D. ALMANSA	9.000,00	DEPORTES.CONVENIO U.D. ALMANSA	0,00
Pago de Ayudas Econ. Individualizadas dentro del "Programa MCB. Resolucion pago semana 34", por importe total de 158,01 euros. (Resolucion N° 1908 de 25/08/2021).	***0010**	ACREEDORES VARIOS	158,01	SERV.SOC.AYUDASINDIVIDUALIZ.	0,00
Primer pago subvencion al CLUB BALONCESTO ALMANSA, temporada 2021/2022, segun Resolucion de Alcaldia N° 1932 de 27/08/2021.	***1167**	CLUB BALONCESTO ALMANSA	12.400,00	DEPORTES.CONV. CLUB BALONCESTO	0,00
Primer pago subvencion a la UNION DEPORTIVA ALMANSA, temporada 2021/2022, segun Resolucion de Alcaldia N° 1931 de 27/08/2021.	***2357**	CLUB U.D. ALMANSA	9.000,00	DEPORTES.CONVENIO U.D. ALMANSA	0,00
Pago subvencion (50 %) a la ASOC. DE ARTESANOS PLAZA SAN AGUSTIN DE ALMANSA, segun Resolucion de Alcaldia N° 1928 de fecha 27/08/2021 y Convenio de fecha 23/08/2021.	***5489**	ASOC. CULT. DE ARTESANOS PLAZA DE SAN AGUSTIN DE ALMANSA	300,00	CULTURA.SUBV.OTR.ASOCIAC.CULT.	0,00
Pago de Ayudas Econ. Individualizadas dentro del "Programa MCB. Resolucion pago semana 35", por importe total de 147,34 euros. (Resolucion N° 1945 de 02/09/2021).	***0010**	ACREEDORES VARIOS	147,34	SERV.SOC.AYUDASINDIVIDUALIZ.	0,00

## 15. TRANSFERENCIAS, SUBVENCIONES Y OTROS INGRESOS Y GASTOS

### 15.2 TRANSFERENCIAS Y SUBVENCIONES CONCEDIDAS

CARACTERÍSTICAS	NIF DEL DEUDOR	DENOMINACIÓN DEL PERCEPTOR	IMPORTE	FINALIDAD	REINTEGROS
Pago de Ayudas Econ. Individualizadas dentro del "Programa MCB. Resolucion pagogas envasado Agosto 2021", por importe total de 46,11 euros. (Resolucion Nº 1946 de 02/09/2021).	***0010**	ACREEDORES VARIOS	46,11	SERV.SOC.AY.SOC.DE DONACIONES	0,00
Pago de Ayudas Econ. Individualizadas dentro del "Programa MCB. Resolucion pago semana 36", por importe total de 218,59 euros. (Resolucion Nº 1953 de 06/09/2021).	***0010**	ACREEDORES VARIOS	218,59	SERV.SOC.AYUDASINDIVIDUALIZ.	0,00
Pago subvencion (75%) a la ASOC.GRUPO DE COROS Y DANZAS CASTILLO DE ALMANSA, segun Resolucion de Alcaldia Nº 1929 de fecha 27/08/2021 y Convenio de fecha 23/08/2021.	***0250**	COROS Y DANZAS CASTILLO DE ALMANSA	4.125,00	ARTES ESCENIC.CONV.COROS DANZA	0,00
Pago de Ayudas Econ. Individualizadas dentro del "Programa MCB. Resolucion pago semana 37", por importe total de 389,28 euros. (Resolucion Nº 2040 de 14/09/2021).	***0010**	ACREEDORES VARIOS	389,28	SERV.SOC.AYUDASINDIVIDUALIZ.	0,00
Tercer pago subvencion a la ESCUELA DE FUTBOL BASE DE ALMANSA, temporada 2020/2021, segun Resolucion de Alcaldia Nº 2336 de 14/12/20.	***4773**	CLUB DEPORTIVO ESCUELA FUTBOL BASE ALMANSA	2.400,00	DEPORTES.CONV.OT.ENTID.DEPORT.	0,00
Pago de Ayudas Econ. Individualizadas dentro del "Programa MCB. Resolucion pago semana 38", por importe total de 807,03 euros. (Resolucion Nº 2102 de 22/09/2021).	***0010**	ACREEDORES VARIOS	807,03	SERV.SOC.AYUDASINDIVIDUALIZ.	0,00
Pago de Ayudas Econ. Individualizadas dentro del "Programa MCB. Resolucion pago semana 39", por importe total de 314,81 euros. (Resolucion Nº 2157 de 29/09/2021).	***0010**	ACREEDORES VARIOS	314,81	SERV.SOC.AYUDASINDIVIDUALIZ.	0,00
Pago de Ayudas Econ. Individualizadas dentro del "Programa MCB. Resolucion pago semana 40", por importe total de 744,38 euros. (Resolucion Nº 2206 de 08/10/2021).	***0010**	ACREEDORES VARIOS	744,38	SERV.SOC.AYUDASINDIVIDUALIZ.	0,00
Pago de Ayudas Econ. Individualizadas dentro del "Programa MCB. Resolucion pago semana 41", por importe total de 667,22 euros. (Resolucion Nº 2255 de 14/10/2021).	***0010**	ACREEDORES VARIOS	667,22	SERV.SOC.AYUDASINDIVIDUALIZ.	0,00
Pago de Ayudas Econ. Individualizadas dentro del "Programa MCB. Resolucion pagogas envasado septiembre 2021", por importe total de 30,74 euros. (Resolucion Nº 2256 de 14/10/2021).	***0010**	ACREEDORES VARIOS	30,74	SERV.SOC.AY.SOC.DE DONACIONES	0,00
Pago de Ayudas Econ. Individualizadas dentro del "Programa MCB. Resolucion pago semana 42", por importe total de 467,32 euros. (Resolucion Nº 2281 de 18/10/2021).	***0010**	ACREEDORES VARIOS	467,32	SERV.SOC.AYUDASINDIVIDUALIZ.	0,00
Pago subvencion 2021 a la ASOCIACION DE COMERCIANTES DE ALMANSA (FEDA), segun Resolucion de Alcaldia Nº 1691 de fecha 26/07/2021.	***2838**	ASOCIACION DE COMERCIANTES DE ALMANSA	6.000,00	SUBV.ASOC.COMERC.FEDA	0,00
Pago a cuenta Subvencion mensual (de junio a septiembre de 2021), segun Resolucion de Alcaldia Nº 448 de 3/03/2021 y Convenio de Colaboracion de fecha 4/03/2021.	***0074**	SOCIEDAD UNION MUSICAL DE ALMANSA	10.000,00	ARTES ESCENIC.CONV. UNION MUS.	0,00
Pago subvencion 2021 (75%) a la ASOCIACION FESTERA DISTRITO CENTRO, segun Resolucion de Alcaldia Nº 1742 de fecha 4/08/2021 y Convenio de fecha 2/08/2021.	***2409**	ASOCIACION FESTERA DISTRITO CENTRO	750,00	FIESTAS.SUBV.BARRIOS FESTEROS	0,00
Pago subvencion 2021 (75%) a la ASOCIACION FESTERA CULTURAL DEL BARRIO DE SAN JUAN, segun Resolucion de Alcaldia Nº 1750 de fecha 4/08/2021 y Convenio de fecha 2/08/2021.	***1422**	ASOC.FESTERO CULTURAL BARRIO SAN JUAN Pres.:JosÚ Javier Yáñez 661515749	750,00	FIESTAS.SUBV.BARRIOS FESTEROS	0,00
Pago subvencion 2021 (75%) a la ASOCIACION FESTERA CULTURAL DEL BARRIO DE SAN ROQUE, segun Resolucion de Alcaldia Nº 1752 de fecha 4/08/2021 y Convenio de fecha 2/08/2021.	***2393**	ASOCIACION FESTERA BARRIO DE SAN ROQUE	750,00	FIESTAS.SUBV.BARRIOS FESTEROS	0,00
Pago subvencion 2021 (75%) a la ASOCIACION CULTURAL 1707 ALMANSA HISTORICA, segun Resolucion de Alcaldia Nº 1728 de fecha 30/07/2021 y Convenio de fecha 29/07/2021.	***3980**	ASOCIACION 1707 ALMANSA HISTORICA	5.250,00	SUBV ASOC ALMANSA HISTORICA 1707	0,00
Pago subvencion 2021 (75%) a la JUNTA FESTERA DE CALLES DE ALMANSA, segun Resolucion de Alcaldia Nº 1753 de fecha 4/08/2021 y Convenio de fecha 2/08/2021.	***1422**	JUNTA FESTERA DE CALLES	3.750,00	FIESTAS.SUBV.JUNTA FESTERA	0,00
Pago subvencion 2021 (75%) a la AGRUPACION DE COMPARSAS DE MOROS Y CRISTIANOS DE ALMANSA, segun Resolucion de Alcaldia Nº 1754 de fecha 4/08/2021 y Convenio de fecha 2/08/2021.	***1122**	AGRUPACION DE COMPARSAS DE MOROS Y CRISTIANOS DE ALMANSA	7.500,00	FIESTAS.SUBV.AGRUP. COMPARSAS	0,00
Pago subvencion 2021 (50%) a la ASOCIACION DE BELENISTAS FERNANDO OLAYA, segun Resolucion de Alcaldia Nº 2139 de fecha 28/09/2021 y Convenio de fecha 24/09/2021.	***4792**	ASOCIACION DE BELENISTAS DE ALMANSA FERNANDO OLAYA	500,00	CULTURA.SUBV.OTR.ASOCIAC.CULT.	0,00
Pago subvencion 2021 (75%) a la ASOCIACION NUESTRA SEÑORA DE BELÉN, segun Resolucion de Alcaldia Nº 1930 de fecha 27/08/2021 y Convenio de fecha 8/09/2021.	***0033**	ASOCIACION DE NUESTRA SEÑORA DE BELEN	3.000,00	CULTURA.SUBV.OTR.ASOCIAC.CULT.	0,00

## 15. TRANSFERENCIAS, SUBVENCIONES Y OTROS INGRESOS Y GASTOS

### 15.2 TRANSFERENCIAS Y SUBVENCIONES CONCEDIDAS

CARACTERÍSTICAS	NIF DEL DEUDOR	DENOMINACIÓN DEL PERCEPTOR	IMPORTE	FINALIDAD	REINTEGROS
Pago de Ayudas Econ. Individualizadas dentro del "Programa MCB. Resolucion pago semana 43", por importe total de 274,03 euros. (Resolucion N° 2375 de 27/10/2021).	***0010**	ACREEDORES VARIOS	274,03	SERV.SOC.AYUDASINDIVIDUALIZ.	0,00
Pago de Ayudas Econ. Individualizadas dentro del "Programa MCB. Resolucion pago semana 44", por importe total de 552,15 euros. (Resolucion N° 2417 de 03/11/2021).	***0010**	ACREEDORES VARIOS	552,15	SERV.SOC.AYUDASINDIVIDUALIZ.	0,00
Pago de Ayudas Econ. Individualizadas dentro del "Programa MCB. Resolucion pago gas envasado octubre 2021", por importe total de 48,36 euros. (Resolucion N° 2418 de 03/11/2021).	***0010**	ACREEDORES VARIOS	48,36	SERV.SOC.AY.SOC.DE DONACIONES	0,00
Pago de Ayudas Econ. Individualizadas dentro del "Programa MCB. Resolucion pago semana 45", por importe total de 440,20 euros. (Resolucion N° 2480 de 10/11/2021).	***0010**	ACREEDORES VARIOS	440,20	SERV.SOC.AYUDASINDIVIDUALIZ.	0,00
Pago de Ayudas Econ. Individualizadas dentro del "Programa MCB. Resolucion pago semana 46", por importe total de 258,37 euros (Resolucion N° 2522 de 16/11/2021).	***0010**	ACREEDORES VARIOS	258,37	SERV.SOC.AYUDASINDIVIDUALIZ.	0,00
Pago de Ayudas Econ. Individualizadas dentro del "Programa MCB. Resolucion pago semana 47", por importe total de 341,85 euros. (Resolucion N° 2601 de 23/11/2021).	***0010**	ACREEDORES VARIOS	341,85	SERV.SOC.AYUDASINDIVIDUALIZ.	0,00
Segundo pago subvenciones a emprendedores 2021. Resolucion 2595 de 22/11/2021.	***00EM**	EMPRENEDORES	18.500,00	EMPLEO.SUBV. NUEVOS AUTONOMOS	0,00
Pago a cuenta Subvencion mensual (de octubre y noviembre de 2021), segun Resolucion de Alcaldia N° 448 de 3/03/2021 y Convenio de Colaboracion de fecha 4/03/2021.	***0074**	SOCIEDAD UNION MUSICAL DE ALMANSA	5.000,00	ARTES ESCENIC.CONV. UNION MUS.	0,00
Pago de Ayudas Econ. Individualizadas dentro del "Programa MCB. Resolucion pago semana 49", por importe total de 194,67 euros. (Resolucion N° 2809 de 09/12/2021).	***0010**	ACREEDORES VARIOS	194,67	SERV.SOC.AYUDASINDIVIDUALIZ.	0,00
Pago de Ayudas Econ. Individualizadas dentro del "Programa MCB. Resolucion pago gas envasado noviembre 2021", por importe total de 116,04 euros. (Resolucion N° 2689 de 03/12/2021).	***0010**	ACREEDORES VARIOS	116,04	SERV.SOC.AY.SOC.DE DONACIONES	0,00
Pago de Ayudas Econ. individualizadas dentro del "Programa MCB. Resolucion de pago semana 48" por importe total de 384,20 euros (Resolución N° 2651 de 30/11/2021).	***0010**	ACREEDORES VARIOS	384,20	SERV.SOC.AYUDASINDIVIDUALIZ.	0,00
Pago de Ayudas Econ. Individualizadas dentro del "Programa MCB. Resolucion pago semana 51", por importe total de 488,68 euros. (Resolucion N° 2874 de 20/12/2021)	***0010**	ACREEDORES VARIOS	488,68	SERV.SOC.AYUDASINDIVIDUALIZ.	0,00
Pago Resto subvencion 2021 (25%) a la ASOC. CULTURAL ALMATEATRO, segun Resolucion de Alcaldia N° 469 de 05/03/2021 y Convenio de fecha 04/03/2021.	***4966**	ASOC.CULTURAL ALMATEATRO DE ALMANSA	1.125,00	ARTES ESCENIC.CONV. UNION MUS.	0,00
Pago Resto subvencion 2021 (25%) a la ASOCIACION NUESTRA SEÑORA DE BELÉN, segun Resolucion de Alcaldia N° 1930 de fecha 27/08/2021 y Convenio de fecha 8/09/2021.	***0033**	ASOCIACION DE NUESTRA SEÑORA DE BELEN	1.000,00	CULTURA.SUBV.OTR.ASOCIAC.CULT.	0,00
Pago subvencion 2021 a la ASOCIACION ARCHICOFRADA JESUS MEDINACELLI, segun Resolucion de Alcaldia N° 2745 de fecha 03/12/2021	***3212**	ARCHICOFRADA JESUS DE MEDINACELLI	750,00	CULTURA.SUBVENC.ASOCIACIONES	0,00
Pago de Ayudas Econ. Individualizadas dentro del "Programa MCB. Resolucion pago semana 52", por importe total de 433,14 euros. (Resolucion N° 7 de 04/01/2022).	***0010**	ACREEDORES VARIOS	433,14	SERV.SOC.AYUDASINDIVIDUALIZ.	0,00
Pago de Ayudas Econ. Individualizadas dentro del "Programa MCB. Resolucion pago semana 53", por importe total de 86,58 euros. (Resolucion N° 8 de 04/01/2022).	***0010**	ACREEDORES VARIOS	86,58	SERV.SOC.AYUDASINDIVIDUALIZ.	0,00
Pago de Ayudas Econ. Individualizadas dentro del "Programa MCB. Resolucion pago gas envasado diciembre 2021", por importe total de 50,76 euros. (Resolucion N° 36 de 12/01/2022).	***0010**	ACREEDORES VARIOS	50,76	SERV.SOC.AY.SOC.DE DONACIONES	0,00
Pago subvencion a la ASOCIACION DE ENFERMOS Y FAMILIARES DE PARKINSON, segun Resoluc.de Alcaldia N° 2719 de 03/12/2021.	***4795**	ASOCIACION PARKINSON	1.300,00	SERV.SOC.SUBVENC.ASOCIACIONES	0,00
Pago subvencion a la ASOCIACION FAMILIARES Y AMIGOS DE ENFERMOS PSIQUICOS DE ALMANSA AFAENPAL, segun Resoluc.de Alcaldia N° 2711 de 03/12/2021.	***2038**	ASOC.DE FAMIL.Y AMIGOS DE ENF.PSIQUICOS DE ALMANSA	6.600,00	SERV.SOC.SUBVENC.ASOCIACIONES	0,00
Pago subvencion a la ASOCIACION de Productores de Vino D.O. Almansa, segun Resoluc.de Alcaldia N° 2725 de 03/12/2021.	***3844**	ASOC.AGRUPAC.PRODUCTORES DEL VINO CON D.O.ALMANSA	900,00	PART.CIUDADANA.SUBV.ASOCIAC.	0,00
Pago subvencion a la ASOCIACION Comité de Hermanamiento de Almansa, segun Resoluc.de Alcaldia N° 2724 de 03/12/2021.	***1599**	COMITE DE HERMANAMIENTO DE ALMANSA	1.200,00	PART.CIUDADANA.SUBV.ASOCIAC.	0,00
Pago subvencion a la ASOCIACION CARITAS INTERPARROQUIAL DE ALMANSA, segun Resoluc.de Alcaldia N° 2712 de 03/12/2021.	***0004**	CARITAS INTERPARROQUIAL	6.000,00	SERV.SOC.SUBVENC.ASOCIACIONES	0,00



## 15. TRANSFERENCIAS, SUBVENCIONES Y OTROS INGRESOS Y GASTOS

### 15.2 TRANSFERENCIAS Y SUBVENCIONES CONCEDIDAS

CARACTERÍSTICAS	NIF DEL DEUDOR	DENOMINACIÓN DEL PERCEPTOR	IMPORTE	FINALIDAD	REINTEGROS
Pago subvencion a la ASOCIACION de Personas Sordas de Almansa "Virgen de Belén", segun Resoluc.de Alcaldia Nº 2713 de 03/12/2021.	***0144**	ASOCIACION DE SORDOS VIRGEN DE BELEN	1.600,00	SERV.SOC.SUBVENC.ASOCIACIONES	0,00
Pago subvencion a la ASOCIACION Asprona de Almansa , segun Resoluc.de Alcaldia Nº 2709 de 03/12/2021.	***0090**	ASPRONA	5.100,00	SERV.SOC.SUBVENC.ASOCIACIONES	0,00
Pago subvencion a la ASOCIACION de Jubilados y Pensionistas El Progreso de Almansa , segun Resoluc.de Alcaldia Nº 2710 de 03/12/2021.	***0506**	ASOC.JUBILADOS Y PENSIONISTAS EL PROGRESO A.J.A.-U.D.P.	1.500,00	SERV.SOC.SUBVENC.ASOCIACIONES	0,00
Entrega a cuenta (1º pago) al CLUB VOLEIBOL ALMANSA, segun Resoluc.de Alcaldia Nº 2777 de 03/12/2021.	***1169**	CLUB VOLEIBOL ALMANSA	1.000,00	DEPORTES.CONV.OT.ENTID.DEPORT.	0,00
Pago subvencion a la ASOCIACION Desarrollo Autismo Albacete , segun Resoluc.de Alcaldia Nº 2722 de 03/12/2021.	***3567**	ASOCIACION DESARROLLO AUTISMO ALBACETE	700,00	SERV.SOC.SUBVENC.ASOCIACIONES	0,00
Pago subvencion a la ASOCIACION Daño Cerebral Sobrevenido de Castilla La Mancha , segun Resoluc.de Alcaldia Nº 2718 de 03/12/2021.	***5252**	ASOCIACION DE DAÑO CEREBRAL SOBREVENIDO DE CAST. LA MANCHA	1.700,00	SERV.SOC.SUBVENC.ASOCIACIONES	0,00
Pago subvencion a la ASOCIACION ALMANSA FEMINISTA, segun Resoluc.de Alcaldia Nº 2727 de 03/12/2021.	***6096**	ASOC. ALMANSA FEMINISTA	600,00	PART.CIUDADANA.SUBV.ASOCIAC.	0,00
Pago subvencion a la ASOCIACION LUCHA CONTRA EL CANCER DE ALMANSA, segun Resoluc.de Alcaldia Nº 2715 de 03/12/2021.	***1975**	ASOCIACION ESPAÑOLA CONTRA EL CANCER	1.300,00	SERV.SOC.SUBVENC.ASOCIACIONES	0,00
Pago subvencion a la ASOCIACION ALCOHOLICOS REHABILITADOS DE ALMANSA, segun Resoluc.de Alcaldia Nº 2714 de 03/12/2021.	***1108**	ASOCIACION DE ALCOHOLICOS REHABILITADOS (A.A.R.A.L.)	1.700,00	SERV.SOC.SUBVENC.ASOCIACIONES	0,00
Pago subvencion a la ASOCIACION Comedor Social Esperanza y Vida, segun Resoluc.de Alcaldia Nº 2720 de 03/12/2021.	***5393**	COMEDOR SOCIAL DE ALMANSA ESPERANZA Y VIDA	4.000,00	SERV.SOC.SUBVENC.ASOCIACIONES	0,00
Pago subvencion a la ASOCIACION DE FIBROMIALGIA DE ALMANSA, segun Resoluc.de Alcaldia Nº 2717 de 03/12/2021.	***3847**	ASOCIACION DE FIBROMIALGIA DE ALMANSA	2.000,00	SERV.SOC.SUBVENC.ASOCIACIONES	0,00
Pago subvencion a la ASOCIACION AMPA I.E.S. Herminio Almendros de Almansa segun Resoluc.de Alcaldia Nº 2762 de 03/12/2021.	***2799**	A.M.P.A.I.E.S. HERMINIO ALMENDROS	450,00	PROM.EDUC.SUBVENC.ASOCIACIONES	0,00
Pago subvencion a la ASOCIACION Ampa I.E.S. Escultor José Luis Sánchez de Almansa, segun Resoluc.de Alcaldia Nº 2764 de 03/12/2021.	***1046**	A.M.P.A.I.E.S. ESCULTOR JOSE LUIS SANCHEZ	450,00	PROM.EDUC.SUBVENC.ASOCIACIONES	0,00
Pago subvencion a la ASOCIACION CASTELLANO MANCHA DE PERSONAS CON DISCAPACIDAD INTELECTUAL LIGERA E INTELIGENCIA LIMITE, segun Resoluc.de Alcaldia Nº 2721 de 03/12/2021.	***4269**	ASOCIACION DE DISCAPACITADOS FISICOS DE ALMANSA	500,00	SERV.SOC.SUBVENC.ASOCIACIONES	0,00
Pago subvencion a la ASOCIACION AMPA Colegio Público Duque de Alba de Almansa, segun Resoluc.de Alcaldia Nº 2751 de 03/12/2021.	***0192**	A.M.P.A.COLEGIO DUQUE DE ALBA	450,00	PROM.EDUC.SUBVENC.ASOCIACIONES	0,00
Pago subvencion a la ASOCIACION AMPA COLEGIO PUBLICO JOSE LLORET TALENS DE ALMANSA, segun Resoluc.de Alcaldia Nº 2752 de 03/12/2021.	***1771**	A.M.P.A.COLEGIO PUBLICO JOSE LLORET	450,00	PROM.EDUC.SUBVENC.ASOCIACIONES	0,00
Pago subvencion a la ASOCIACION AMPA COLEGIO PUBLICO MIGUEL PINILLA DE ALMANSA , segun Resoluc.de Alcaldia Nº 2763 de 03/12/2021.	***2291**	A.M.P.A.COLEGIO PUBLICO MIGUEL PINILLA	450,00	PROM.EDUC.SUBVENC.ASOCIACIONES	0,00
Pago subvencion a la ASOCIACION AMPA Escuela Infantil El Jardín de Almansa, segun Resoluc.de Alcaldia Nº 2757 de 03/12/2021.	***1774**	A.M.P.A.ESCUELA INFANTIL EL JARDIN	450,00	PROM.EDUC.SUBVENC.ASOCIACIONES	0,00
Pago subvencion a la ASOCIACION AMPA COLEGIO ESCLAVOS DE MARIA DE ALMANSA, segun Resoluc.de Alcaldia Nº 2756 de 03/12/2021.	***0191**	A.M.P.A.COLEGIO ESCLAVASDE MARIA	450,00	PROM.EDUC.SUBVENC.ASOCIACIONES	0,00
Pago subvencion a la ASOCIACION AMPA Conservatorio de Música Jerónimo Meseguer de Almansa, segun Resoluc.de Alcaldia Nº 2749 de 03/12/2021.	***2140**	A.M.P.A.CONSERVATORIODE MUSICA JERONIMO MESEGUER.	450,00	PROM.EDUC.SUBVENC.ASOCIACIONES	0,00
Pago subvencion a la ASOCIACION AMPA ESCUELA INFANTIL PUERTA DE LA VILLA DE ALMANSA, segun Resoluc.de Alcaldia Nº 2766 de 03/12/2021.	***4022**	A.M.P.A.ESCUELA INFANTIL PUERTA DE LA VILLA	450,00	PROM.EDUC.SUBVENC.ASOCIACIONES	0,00
Pago subvencion a la ASOCIACION AMPA Escuela Infantil Las Huertas de Almansa, segun Resoluc.de Alcaldia Nº 2750 de 03/12/2021.	***1044**	AMPA ESCUELA INFANTIL LAS HUERTAS	450,00	PROM.EDUC.SUBVENC.ASOCIACIONES	0,00
Pago subvencion a la ASOCIACION AMPA ESCUELA INFANTIL EL CASTILLO DE ALMANSA, segun Resoluc.de Alcaldia Nº 2753 de 03/12/2021.	***1393**	A.M.P.A.ESCUELA INFANTIL EL CASTILLO	450,00	PROM.EDUC.SUBVENC.ASOCIACIONES	0,00
Pago subvencion a la ASOCIACION Colegio Público Nuestra Señora de Belén de Almansa, segun Resoluc.de Alcaldia Nº 2759 de 03/12/2021.	***0120**	A.M.P.A.COLEGIO PUBLICO VIRGEN DE BELEN	450,00	PROM.EDUC.SUBVENC.ASOCIACIONES	0,00

## 15. TRANSFERENCIAS, SUBVENCIONES Y OTROS INGRESOS Y GASTOS

### 15.2 TRANSFERENCIAS Y SUBVENCIONES CONCEDIDAS

CARACTERÍSTICAS	NIF DEL DEUDOR	DENOMINACIÓN DEL PERCEPTOR	IMPORTE	FINALIDAD	REINTEGROS
Pago subvencion a la ASOCIACION AMPA COLEGIO PUBLICO CLAUDIO SANCHEZ ALBORNOZ DE ALMANSA, segun Resoluc.de Alcaldia Nº 2760 de 03/12/2021.	***0691**	A.M.P.A.COLEGIO PUBLICO CLAUDIO SANCHEZ ALBORNOZ	450,00	PROM.EDUC.SUBVENC.ASOCIACIONES	0,00
Pago subvencion a la ASOCIACION AMPA Colegio Público Príncipe de Asturias de Almansa, segun Resoluc.de Alcaldia Nº 2765 de 03/12/2021.	***0190**	A.M.P.A.COLEGIO PUBLICO PRINCIPE DE ASTURIAS	450,00	PROM.EDUC.SUBVENC.ASOCIACIONES	0,00
Pago subvencion a la ASOCIACION AMPA I.E.S. José García Conde de Almansa, segun Resoluc.de Alcaldia Nº 2758 de 03/12/2021.	***1431**	A.M.P.A.I.E.S. JOSE CONDE GARCIA	450,00	PROM.EDUC.SUBVENC.ASOCIACIONES	0,00
Pago subvencion a la ASOCIACION de Pesca Deportiva Pantano de Almansa, segun Resoluc.de Alcaldia Nº 2733 de 03/12/2021.	***2792**	CLUB ASOC.PESCA DEPORTIVA PANTANO DE ALMANSA	900,00	DEPORTES.SUBVENC. ASOCIACIONES	0,00
Pago subvencion a la ASOCIACION Club Deportivo Elemental Escuela de Tenis de Almansa, segun Resoluc.de Alcaldia Nº 2738 de 03/12/2021.	***5432**	C.D.E. ESCUELA DE TENIS ALMANSA	850,00	DEPORTES.SUBVENC. ASOCIACIONES	0,00
Pago subvencion a la ASOCIACION Deportiva Club de Tenis de Almansa , segun Resoluc.de Alcaldia Nº 2734 de 03/12/2021.	***0499**	CLUB DE TENIS ALMANSA	2.500,00	DEPORTES.SUBVENC. ASOCIACIONES	0,00
Pago subvencion a la ASOCIACION Deportiva Tiro Olimpico y Pichón de Almansa, segun Resoluc.de Alcaldia Nº 2726 de 03/12/2021.	***0160**	SOCIEDAD DE TIRO OLIMPICO Y PICHON	2.100,00	DEPORTES.SUBVENC. ASOCIACIONES	0,00
Pago subvencion a la ASOCIACION Deportiva Club de Ajedrez Almansa, segun Resoluc.de Alcaldia Nº 2731 de 03/12/2021.	***1047**	CLUB AJEDRECISTICO ALMANSA	4.750,00	DEPORTES.SUBVENC. ASOCIACIONES	0,00
Pago subvencion a la ASOCIACION deportiva Centro Excursionista Meca, segun Resoluc.de Alcaldia Nº 2732 de 03/12/2021.	***1492**	CLUB EXCURSIONISTA MECA	500,00	DEPORTES.SUBVENC. ASOCIACIONES	0,00
Pago subvencion a la ASOCIACION Escuela Corredor de Almansa, segun Resoluc.de Alcaldia Nº 2739 de 03/12/2021.	***5879**	CLUB DEPORTIVO ESCUELA DEL CORREDOR DE ALMANSA	1.200,00	DEPORTES.SUBVENC. ASOCIACIONES	0,00
Pago subvencion a la ASOCIACION AMPA C.C.E.E. ASPRONA DE ALMANSA, segun Resoluc.de Alcaldia Nº 2761 de 03/12/2021.	***2815**	A.M.P.A.CENTRO INFANTA ELENA (ASPRONA)	442,90	PROM.EDUC.SUBVENC.ASOCIACIONES	0,00
Pago subvencion a la ASOCIACION AMPA COLEGIO EPISCOPAL DE ALMANSA, segun Resoluc.de Alcaldia Nº 2754 de 03/12/2021.	***1375**	A.M.P.A.COLEGIO EPISCOPAL	450,00	PROM.EDUC.SUBVENC.ASOCIACIONES	0,00
Pago subvencion a la ASOCIACION DEPORTIVA PEÑA CICLISTA EL CACHO DE ALMANSA , segun Resoluc.de Alcaldia Nº 2730 de 03/12/2021.	***1044**	PEÑA CICLISTA EL CACHO	3.800,00	DEPORTES.SUBVENC. ASOCIACIONES	0,00
Pago subvencion a la ASOCIACION CLUB DEPORTIVO ELEMENTAL DE TRIATLON ALMANSA, segun Resoluc.de Alcaldia Nº 2740 de 03/12/2021.	***4961**	CLUB DEP. ELEM. CLUB TRIATLON ALMANSA	1.450,00	DEPORTES.SUBVENC. ASOCIACIONES	0,00
Pago subvencion a la ASOCIACION DEPORTIVA CLUB PETANCA DE ALMANSA, segun Resoluc.de Alcaldia Nº 2737 de 03/12/2021.	***3921**	ASOCIACION CLUB DEPORTIVO ELEMENTAL PETANCA DE ALMANSA	2.000,00	DEPORTES.SUBVENC. ASOCIACIONES	0,00
Pago subvencion a la ASOCIACION DEPORTIVA CLUB JUDO ALMANSA, segun Resoluc.de Alcaldia Nº 2741 de 03/12/2021.	***5602**	CLUB DEPORTIVO ELEMENTAL JUDO ALMANSA	400,00	DEPORTES.SUBVENC. ASOCIACIONES	0,00
Pago subvencion a la ASOCIACION ALMANDEGATAS segun Resoluc.de Alcaldia Nº 2728 de 03/12/2021.	***8281**	ASOCIACION ALMADEGATAS	1.400,00	PART.CIUDADANA.SUBV.ASOCIAC.	0,00
Pago subvencion a la ASOCIACION CLUB DEPORTIVO BASICO ASPRONA BOYS, segun Resoluc.de Alcaldia Nº 2735 de 03/12/2021.	***3293**	CLUB DEPORTIVO BASICO ASPRONA BOYS	700,00	DEPORTES.SUBVENC. ASOCIACIONES	0,00
Pago subvencion a la ASOCIACION Cultural Cristo de la Buena Muerte, segun Resoluc.de Alcaldia Nº 2747 de 03/12/2021.	***5683**	ASOCIACION CULTURAL CRISTO DE LA BUENA MUERTE	400,00	CULTURA.SUBVENC. ASOCIACIONES	0,00
Pago subvencion a la ASOCIACION CULTURAL "PABLO IGLESIAS" DE ALMANSA, segun Resoluc.de Alcaldia Nº 2743 de 03/12/2021.	***0282**	ASOCIACION CULTURAL PABLO IGLESIAS	600,00	CULTURA.SUBVENC. ASOCIACIONES	0,00
Pago subvencion a la ASOCIACION Cultural Astronomía y Astrofotografía de Almansa, segun Resoluc.de Alcaldia Nº 2748 de 03/12/2021.	***5989**	ASOCIACION DE ASTRONOMIA Y ASTROFOTOGRAFIA DE ALMANSA	300,00	CULTURA.SUBVENC. ASOCIACIONES	0,00
Pago subvencion a la ASOCIACION CULTURAL TABLAS TEATRO, segun Resoluc.de Alcaldia Nº 2744 de 03/12/2021.	***3291**	ASOCIACION CULTURAL TABLAS TEATRO	2.000,00	CULTURA.SUBVENC. ASOCIACIONES	0,00
Pago subvencion a la ASOCIACION KRAL Colectivo Rockero Almanseño, segun Resoluc.de Alcaldia Nº 2729 de 03/12/2021.	***4040**	KOLECTIVO ROCKERO ALMANSEÑO (K.R.A.L.)	600,00	PART.CIUDADANA.SUBV.ASOCIAC.	0,00
Pago subvencion a la ASOCIACION MAS QUE UNA ILUSION DE ALMANSA , segun Resoluc.de Alcaldia Nº 2726 de 03/12/2021.	***4542**	ASOCIACION MAS QUE UNA ILUSION	1.400,00	PART.CIUDADANA.SUBV.ASOCIAC.	0,00

## 15. TRANSFERENCIAS, SUBVENCIONES Y OTROS INGRESOS Y GASTOS

### 15.2 TRANSFERENCIAS Y SUBVENCIONES CONCEDIDAS

CARACTERÍSTICAS	NIF DEL DEUDOR	DENOMINACIÓN DEL PERCEPTOR	IMPORTE	FINALIDAD	REINTEGROS
Pago subvencion a la ASOCIACION Festero Cultural G.F. Boinas Negras de Almansa, segun Resoluc.de Alcaldia Nº 2767 de 03/12/2021.	***1111**	ASOC.FESTERO-CULTURA BOINAS NEGRAS	550,00	CULTURA.SUBVENC. ASOCIACIONES	0,00
Pago subvencion a la ASOCIACION de Vecinos Barrio San Isidro de Almansa, segun Resoluc.de Alcaldia Nº 2723 de 03/12/2021.	***0121**	ASOC.VECINOS BARRIO DE SAN ISIDRO	1.192,12	PART.CIUDADANA.SUBV.ASOCIAC.	0,00
Pago subvencion a la ASOCIACION FESTERO CULTURAL G.F. EL RINCON DE ALMANSA , segun Resoluc.de Alcaldia Nº 2768 de 03/12/2021.	***1499**	GRUPO FESTERO EL RINCON.	550,00	CULTURA.SUBVENC. ASOCIACIONES	0,00
Pago subvencion a la ASOCIACION FESTERO CULTURAL G.F. LA OLLA DE ALMANSA, segun Resoluc.de Alcaldia Nº 2769 de 03/12/2021.	***2400**	ASOCIACION FESTERO CULTURAL GRUPO FESTERO LA OLLA	550,00	CULTURA.SUBVENC. ASOCIACIONES	0,00
Pago subvencion a la ASOCIACION FESTERO CULTURAL BARRIO SAN ISIDRO , segun Resoluc.de Alcaldia Nº 1751 de 04/08/2021.	***2423**	ASOCIACION FESTERO CULTURAL BARRIO SAN ISIDRO	250,00	FIESTAS.SUBV.BARRIOS FESTEROS	0,00
Pago subvencion a la ASOCIACION FESTERO CULTURAL COMPARSA MOSQUETEROS DE ALMANSA, segun Resoluc.de Alcaldia Nº 2797 de 03/12/2021.	***2550**	COMPARSA MOSQUETEROS ALMANSA	550,00	CULTURA.SUBVENC. ASOCIACIONES	0,00
Pago subvencion a la ASOCIACION Festero Cultural Comparsa Almanzarabes de Almansa, segun Resoluc.de Alcaldia Nº 2800 de 09/12/2021.	***2502**	COMPARSA ALMANZARABES	550,00	CULTURA.SUBVENC. ASOCIACIONES	0,00
Pago subvencion a la ASOCIACION FESTERO CULTURAL COMPARSA BEDUINOS DE ALMANSA , segun Resoluc.de Alcaldia Nº 2796 de 09/12/2021.	***1970**	COMPARSA BEDUINOS	550,00	CULTURA.SUBVENC. ASOCIACIONES	0,00
Pago subvencion a la ASOCIACION Festero Cultural Comparsa Almogávares, segun Resoluc.de Alcaldia Nº 2798 de 09/12/2021.	***1589**	COMPARSA ALMOGAVARES	550,00	CULTURA.SUBVENC. ASOCIACIONES	0,00
Pago subvencion a la ASOCIACION Festero Cultural Virgen del Pilar de Almansa, segun Resoluc.de Alcaldia Nº 2770 de 03/12/2021.	***4184**	GRUPO FESTERO VIRGEN DEL PILAR	550,00	CULTURA.SUBVENC. ASOCIACIONES	0,00
Pago subvencion a la ASOCIACION Festero Cultural G. F. Calle Vitorero de Almansa, segun Resoluc.de Alcaldia Nº 2773 de 03/12/2021.	***4488**	GRUPO FESTERO VITORERO	550,00	CULTURA.SUBVENC. ASOCIACIONES	0,00
Pago subvencion a la ASOCIACION FESTERO CULTURAL G.F. SANTA LUCIA-ESTUDIANTES , segun Resoluc.de Alcaldia Nº 2790 de 03/12/2021.	***3275**	GRUPO FESTERO CALLE SANTA LUCIA	550,00	CULTURA.SUBVENC. ASOCIACIONES	0,00
Pago subvencion a la ASOCIACION Festero Cultural Comparsa Corsarios de Almansa, segun Resoluc.de Alcaldia Nº 2793 de 09/12/2021.	***1757**	COMPARSA CORSARIOS.	550,00	CULTURA.SUBVENC. ASOCIACIONES	0,00
Pago subvencion a la ASOCIACION Festero Cultural Comparsa Piratas de Almansa, segun Resoluc.de Alcaldia Nº 2795 de 09/12/2021.	***3083**	COMPARSA LOS PIRATAS	550,00	CULTURA.SUBVENC. ASOCIACIONES	0,00
Pago subvencion a la ASOCIACION FESTERO CULTURAL COMPARSA MOROS MOZARABES ALMANSA , segun Resoluc.de Alcaldia Nº 2791 de 09/12/2021.	***3674**	COMPARSA MOROS MOZARABES ALMANSA	550,00	CULTURA.SUBVENC. ASOCIACIONES	0,00
Pago subvencion a la ASOCIACION Festero Cultural Comparsa Cristianos Templarios de Almansa, segun Resoluc.de Alcaldia Nº 2792 de 09/12/2021.	***1774**	COMPARSA DE CRISTIANOS TEMPLARIOS	550,00	CULTURA.SUBVENC. ASOCIACIONES	0,00
Pago subvencion a la ASOCIACION FESTERO CULTURAL COMPARSA ALMOHADES DE ALMANSA , segun Resoluc.de Alcaldia Nº 2794 de 09/12/2021.	***2551**	ASOCIACION CULTURAL MOROS ALMOHADES	550,00	CULTURA.SUBVENC. ASOCIACIONES	0,00
Pago Subvención a la ASOCIACION Socio Asistencia DASS Adicciones de Almansa, según Resoluc. de Alcaldía Nº 2802 de 09/12/2021.	***6924**	Asociación Socio Asistencial DASS Adicciones de Almansa	506,99	SERV.SOC.SUBVENC. ASOCIACIONES	0,00
Pago subvencion a la ASOCIACION Comparsa Zegries de Almansa , segun Resoluc.de Alcaldia Nº 2799 de 09/12/2021.	***1430**	ASOC. COMPARSA ZEGRIES DE ALMANSA	550,00	CULTURA.SUBVENC. ASOCIACIONES	0,00
Pago subvencion a la ASOCIACION G.F. Calle La Estrella de Almansa , segun Resoluc.de Alcaldia Nº 2771 de 03/12/2021	***5060**	ASOC. G.F. CALLE LA ESTRELLA DE ALMANSA	550,00	CULTURA.SUBVENC. ASOCIACIONES	0,00
Pago subvencion a la ASOCIACION G. F. CALLE MENDEZ NUÑEZ de Almansa , segun Resoluc.de Alcaldia Nº 2772 de 03/12/2021.	***3466**	ASOCIACION FESTERO CULTURAL GRUPO FESTERO MENDEZ NUÑEZ	550,00	CULTURA.SUBVENC. ASOCIACIONES	0,00
Pago subvencion a la ASOCIACION FOToclub ALMANSA , segun Resoluc.de Alcaldia Nº 2746 de 03/12/2021.	***2493**	FOTO CLUB ALMANSA***	800,00	CULTURA.SUBVENC. ASOCIACIONES	0,00
Pago subvencion a la ASOCIACION ARTE ESCENICO Y MUSICAL DE ALMANSA , segun Resoluc.de Alcaldia Nº 2742 de 03/12/2021.	***1839**	ASOC.DE ARTE ESCENICO Y MUSICAL DE CASTILLA LA MANCHA	1.567,50	CULTURA.SUBVENC. ASOCIACIONES	0,00
Pago subvencion a la PARROQUIA SAN ISIDRO-CONVENTO PADRES FRANCISCANOS DE ALMANSA , segun Resoluc.de Alcaldia Nº 2801 de 09/12/2021.	***0005**	IGLESIA PARROQUIAL DE SAN ISIDRO DE ALMANSA	1.500,00	CULTURA.SUBVENC. ASOCIACIONES	0,00

## 15. TRANSFERENCIAS, SUBVENCIONES Y OTROS INGRESOS Y GASTOS

### 15.2 TRANSFERENCIAS Y SUBVENCIONES CONCEDIDAS

CARACTERÍSTICAS	NIF DEL DEUDOR	DENOMINACIÓN DEL PERCEPTOR	IMPORTE	FINALIDAD	REINTEGROS
Pago subvencion a la ASOCIACION ARCHICOFRA DIA JESUS DE MEDINCELI , segun Resoluc.de Alcaldia N° 2745 de 03/12/2021.	***3212**	ARCHICOFRA DIA JESUS DE MEDINACELLI	750,00	CULTURA.SUBVENC. ASOCIACIONES	0,00
Pago subvencion a la AMPA ESCUELA INFANTIL LAS NORIAS DE ALMANSA, segun Resoluc.de Alcaldia N° 2755 de 03/12/2021.	***1367**	A.M.P.A. ESCUELA INFANTIL LAS NORIAS	450,00	PROM. EDUC. SUBVENC. ASOCIACIONES	0,00
Pago subvencion a la ASOCIACION G.F. LOS MANCHEGOS DE ALMANSA, segun Resoluc.de Alcaldia N° 2774 de 03/12/2021.	***1431**	ASOCIACION FESTERO CULTURAL LOS MANCHEGOS	550,00	CULTURA.SUBVENC. ASOCIACIONES	0,00
Pago subvencion a la SOCIEDAD UNION MUSICAL DE ALMANSA , segun Resoluc.de Alcaldia N° 448 de 03/03/2021.	***0074**	SOCIEDAD UNION MUSICAL DE ALMANSA	2.500,00	ARTES ESCENIC.CONV. UNION MUS.	0,00
Pago subvencion a la ASOCIACION PROVINCIAL DE FABRICANTE DE CALZADO Y AFINES DE ALMANSA , segun Resoluc.de Alcaldia N° 1668 de 21/07/2021.	***0090**	ASOCIACION PROVINCIAL DE FABRICANTE DE CALZADO Y AFINES.	4.500,00	APOYO IND.CALZ.FICE COVID-19	0,00
Pago subvencion a la ASOCIACION FESTERA DISTRITO CENTRO , segun Resoluc.de Alcaldia N° 1742 de 04/08/2021.	***2409**	ASOCIACION FESTERA DISTRITO CENTRO	250,00	FIESTAS.SUBV.BARRIOS FESTEROS	0,00
Pago subvencion a la ASOCIACION FESTERO CULTURAL DEL BARRIO SAN JUAN , segun Resoluc.de Alcaldia N° 1750 de 04/08/2021.	***1422**	ASOC.FESTERO CULTURAL BARRIO SAN JUAN Pres.:JosÚ Javier Yáñez 661515749	250,00	FIESTAS.SUBV.BARRIOS FESTEROS	0,00
Pago subvencion a la ASOCIACION FESTERO CULTURAL DEL BARRIO SAN ROQUE , segun Resoluc.de Alcaldia N° 1752 de 04/08/2021.	***2393**	ASOCIACION FESTERA BARRIO DE SAN ROQUE	250,00	FIESTAS.SUBV.BARRIOS FESTEROS	0,00
Pago subvencion a la ASOCIACION DE PINTORES SERGIO CARRIÓN , segun Resoluc.de Alcaldia N° 1218 de 01/06/2021.	***4911**	ASOCIACION DE PINTORES SERGIO SARRON	250,00	CULTURA.SUBV.OTR.ASOCIAC.CULT.	0,00
Pago subvencion a la ASOCIACION 1707 ALMANSA HISTORICA , segun Resoluc.de Alcaldia N° 1728 de 30/07/2021.	***3980**	ASOCIACION 1707 ALMANSA HISTORICA	1.750,00	SUBV ASOC ALMANSA HISTORICA 1707	0,00
Pago subvencion a la JUNTA FESTERA DE CALLES DE ALMANSA , segun Resoluc.de Alcaldia N° 1753 de 04/08/2021.	***1422**	JUNTA FESTERA DE CALLES	1.250,00	FIESTAS.SUBV.JUNTA FESTERA	0,00
Pago subvencion a la AGRUPACION DE COMPARSAS DE MOROS Y CRISTIANOS DE ALMANSA , segun Resoluc.de Alcaldia N° 1754 de 04/08/2021.	***1122**	AGRUPACION DE COMPARSAS DE MOROS Y CRISTIANOS DE ALMANSA	2.500,00	FIESTAS.SUBV.AGRUP. COMPARSAS	0,00
Pago subvencion a la ASOCIACION GRUPO DE COROS Y DANZAS CASTILLO DE ALMANSA , segun Resoluc.de Alcaldia N° 1929 de 27/08/2021.	***0250**	COROS Y DANZAS CASTILLO DE ALMANSA	1.375,00	ARTES ESCENIC.CONV.COROS DANZA	0,00
Pago subvencion a la ASOC. CULT. DE ARTESANOS PLAZA DE SAN AGUSTIN DE ALMANSA, segun Resoluc.de Alcaldia N° 1928 de 27/08/2021.	***5489**	ASOC. CULT. DE ARTESANOS PLAZA DE SAN AGUSTIN DE ALMANSA	300,00	CULTURA.SUBV.OTR.ASOCIAC.CULT.	0,00
Primer pago subvencion al CLUB DE NATACION ALMANSA, temporada 2021/2022, segun Resolucion de Alcaldia N° 2755 de 03/12/2021.	***1533**	CLUB NATACION ALMANSA	1.800,00	DEPORTES.CONVEN. CLUB NATACION	0,00
Primer pago subvencion al CLUB OLIMPICO DE ALMANSA CODA, temporada 2021/2022, segun Resolucion de Alcaldia N° 2776 de 03/12/2021.	***1107**	CLUB OLIMPICO DE ALMANSA	800,00	DEPORTES.CONV.OT.ENTID.DEPORT.	0,00
Primer pago subvencion al CLUB DEPORTIVO ESCUELA FUTBOL BASE ALMANSA , temporada 2021/2022, segun Resolucion de Alcaldia N° 2778 de 03/12/2021.	***4773**	CLUB DEPORTIVO ESCUELA FUTBOL BASE ALMANSA	1.700,00	DEPORTES.CONV.OT.ENTID.DEPORT.	0,00
Primer pago subvencion al CLUB GIMNASIA RITMICA Y DEPORTIVA ALMANSA , temporada 2021/2022, segun Resolucion de Alcaldia N° 2779 de 03/12/2021.	***5130**	CLUB GIMNASIA RITMICA Y DEPORTIVA ALMANSA	1.050,00	DEPORTES.CONV.OT.ENTID.DEPORT.	0,00
Pago subvencion a la CRUZ ROJA ESPAÑOLA EN ALMANSA, segun Resoluc.de Alcaldia N° 2942 de 29/12/2021.	***6600**	CRUZ ROJA ESPAÑOLA	11.000,00	SUBVENCION CRUZ ROJA	0,00
Segundo pago subvencion 2021 (50%) a la ASOCIACION DE BELENISTAS FERNANDO OLAYA, segun Resolucion de Alcaldia N° 2139 de fecha 28/09/2021 y Convenio de fecha 24/09/2021.	***4792**	ASOCIACION DE BELENISTAS DE ALMANSA FERNANDO OLAYA	500,00	CULTURA.SUBV.OTR.ASOCIAC.CULT.	0,00
Pago subvencion a la HERMANDAD NUESTRO PADRE JESUS DE LA PAZ DE ALMANSA , segun Resoluc.de Alcaldia N° 342 de 22/02/2022. (Exp. 824836F)	***0033**	HERMANDAD DE NUESTRO PADRE JESUS DE LA PAZ	600,00	CULTURA.SUBVENC. ASOCIACIONES	0,00
<b>TOTAL</b>			<b>388.325,08</b>		<b>0,00</b>



## Cuenta General del Ejercicio 2021

### *16 - PROVISIONES Y CONTINGENCIAS*

## 16. PROVISIONES Y CONTINGENCIAS

EPÍGRAFE BALANCE	SALDO INICIAL PROVISIONES	AUMENTOS PROVISIONES	DISMINUCIONES PROVISIONES	SALDO FINAL PROVISIONES
I. Provisiones a largo plazo	0,00	0,00	0,00	0,00
I. Provisiones a corto plazo	0,00	0,00	0,00	0,00

## Cuenta General del Ejercicio 2021

### *17 - INFORMACIÓN SOBRE MEDIO AMBIENTE*

## *17 - INFORMACIÓN SOBRE MEDIO AMBIENTE*

### **1. OBLIGACIONES RECONOCIDAS EN EL EJERCICIO CON CARGO A LA POLÍTICA DE GASTO 17 “MEDIO AMBIENTE”**

## 17. INFORMACIÓN SOBRE EL MEDIO AMBIENTE

### 17.1 OBLIGACIONES RECONOCIDAS EN EL EJERCICIO CON CARGO A LA POLÍTICA DE GASTO 17 "MEDIO AMBIENTE"

GRUPO DE PROGRAMAS (17. MEDIO AMBIENTE)		
CÓDIGO	DESCRIPCIÓN	IMPORTE
171	Parques y jardines.	608.326,64
172	Protección y mejora del medio ambiente.	343.059,92
TOTAL		951.386,56

## *17 - INFORMACIÓN SOBRE MEDIO AMBIENTE*

### 2. BENEFICIOS FISCALES POR RAZONES MEDIOAMBIENTALES EN TRIBUTOS PROPIOS

## **17. INFORMACIÓN SOBRE EL MEDIO AMBIENTE**

### **17.2 BENEFICIOS FISCALES POR RAZONES MEDIOAMBIENTALES EN TRIBUTOS PROPIOS**

No constan datos para este apartado.

## Cuenta General del Ejercicio 2021

### *18 - ACTIVOS EN ESTADO DE VENTA*



## 18. ACTIVOS EN ESTADO VENTA

### 18. Activos en estado de venta.

(No se informa al no existir activos en estado de venta cuyo importe sea significativo, por lo que no se facilita una descripción detallada de los mismos).

## Cuenta General del Ejercicio 2021

### *19 - PRESENTACIÓN POR ACTIVIDADES DE LA CUENTA DEL RESULTADO ECONÓMICO PATRIMONIAL*

## **PRESENTACION POR ACTIVIDADES DE LA CUENTA DEL RESULTADO ECONOMICO PATRIMONIAL- OBSERVACIONES:**

### **19. Presentación por actividades de la cuenta del resultado económico patrimonial.**

(No se presenta porque la entidad no clasifica los gastos económicos incluidos en la misma por actividades).

## Cuenta General del Ejercicio 2021

### *20 - OPERACIONES POR ADMINISTRACIÓN DE RECURSOS POR CUENTA DE OTROS ENTES PÚBLICOS*

*20 - OPERACIONES POR ADMINISTRACIÓN DE RECURSOS POR CUENTA DE OTROS ENTES  
PÚBLICOS*

1. OBLIGACIONES DERIVADAS DE LA GESTIÓN

## **20. OPERACIONES POR ADMINISTRACIÓN DE RECURSOS POR CUENTA DE OTROS ENTES PÚBLICOS**

### **20.1 OBLIGACIONES DERIVADAS DE LA GESTIÓN**

No constan datos para este apartado.

*20 - OPERACIONES POR ADMINISTRACIÓN DE RECURSOS POR CUENTA DE OTROS ENTES  
PÚBLICOS*

2. ENTES PÚBLICOS, CUENTAS CORRIENTES EN EFECTIVO

## **20. OPERACIONES POR ADMINISTRACIÓN DE RECURSOS POR CUENTA DE OTROS ENTES PÚBLICOS**

### **20.2 ENTES PÚBLICOS, CUENTAS CORRIENTES EN EFECTIVO**

No constan datos para este apartado.



*20 - OPERACIONES POR ADMINISTRACIÓN DE RECURSOS POR CUENTA DE OTROS ENTES  
PÚBLICOS*

3. DESARROLLO DE LA GESTIÓN  
A) RESUMEN

## **20. OPERACIONES POR ADMINISTRACIÓN DE RECURSOS POR CUENTA DE OTROS ENTES PÚBLICOS**

### **20.3 DESARROLLO DE LA GESTIÓN**

#### **20.3.A RESUMEN**

No constan datos para este apartado.

*20 - OPERACIONES POR ADMINISTRACIÓN DE RECURSOS POR CUENTA DE OTROS ENTES  
PÚBLICOS*

3. DESARROLLO DE LA GESTIÓN  
B) DERECHOS ANULADOS

## **20. OPERACIONES POR ADMINISTRACIÓN DE RECURSOS POR CUENTA DE OTROS ENTES PÚBLICOS**

### **20.3 DESARROLLO DE LA GESTIÓN**

#### **20.3.B DERECHOS ANULADOS**

No constan datos para este apartado.

*20 - OPERACIONES POR ADMINISTRACIÓN DE RECURSOS POR CUENTA DE OTROS ENTES  
PÚBLICOS*

3. DESARROLLO DE LA GESTIÓN  
C) DERECHOS CANCELADOS

## **20. OPERACIONES POR ADMINISTRACIÓN DE RECURSOS POR CUENTA DE OTROS ENTES PÚBLICOS**

### **20.3 DESARROLLO DE LA GESTIÓN**

#### **20.3.C DERECHOS CANCELADOS**

No constan datos para este apartado.

*20 - OPERACIONES POR ADMINISTRACIÓN DE RECURSOS POR CUENTA DE OTROS ENTES  
PÚBLICOS*

3. DESARROLLO DE LA GESTIÓN  
D) DEVOLUCIONES DE INGRESOS

## **20. OPERACIONES POR ADMINISTRACIÓN DE RECURSOS POR CUENTA DE OTROS ENTES PÚBLICOS**

### **20.3 DESARROLLO DE LA GESTIÓN**

#### **20.3.D DEVOLUCIÓN DE INGRESOS**

No constan datos para este apartado.



## Cuenta General del Ejercicio 2021

### *21 - OPERACIONES NO PRESUPUESTARIAS DE TESORERÍA*

## *21 - OPERACIONES NO PRESUPUESTARIAS DE TESORERÍA*

### 1. ESTADO DE DEUDORES NO PRESUPUESTARIOS

## 21. OPERACIONES NO PRESUPUESTARIAS DE TESORERÍA

### 21.1 ESTADO DE DEUDORES NO PRESUPUESTARIOS

CUENTA	CONCEPTO		SALDO A 1 DE ENERO	MODIFICACIONES SALDO INICIAL	CARGOS REALIZADOS EN EL EJERCICIO	TOTAL DEUDORES	ABONOS REALIZADOS EN EL EJERCICIO	DEUDORES PENDIENTES DE COBRO A 31 DICIEMBRE
	CÓDIGO	DESCRIPCIÓN						
440	10 042	Deudores por I.V.A	12.355,75	0,00	5.401,60	17.757,35	5.339,91	12.417,44
TOTAL 440			12.355,75	0,00	5.401,60	17.757,35	5.339,91	12.417,44
4429	10 080	AQUALIA, SERV.REC.TASABASURAS	0,00	0,00	447.149,11	447.149,11	448.096,27	-947,16
TOTAL 4429			0,00	0,00	447.149,11	447.149,11	448.096,27	-947,16
449	10 020	Pagos duplicados o excesivos	1.392,57	0,00	60,00	1.452,57	60,00	1.392,57
	10 050	Anticipos y prestamos concedidos	123.603,08	0,00	0,00	123.603,08	0,00	123.603,08
	10 100	Otros deudores no presupuestarios	0,00	0,00	4.532,93	4.532,93	4.532,93	0,00
	10 500	Otros deudores no presupuestarios	0,00	0,00	0,00	0,00	11,16	-11,16
TOTAL 449			124.995,65	0,00	4.592,93	129.588,58	4.604,09	124.984,49
4720	90 001	Hacienda pública i.v.a. soportado	0,00	0,00	6.022,58	6.022,58	6.022,58	0,00
TOTAL 4720			0,00	0,00	6.022,58	6.022,58	6.022,58	0,00
TOTAL			137.351,40	0,00	463.166,22	600.517,62	464.062,85	136.454,77

*21 - OPERACIONES NO PRESUPUESTARIAS DE TESORERÍA*

2. ESTADO DE ACREEDORES NO PRESUPUESTARIOS

## 21. OPERACIONES NO PRESUPUESTARIAS DE TESORERÍA

### 21.2 ESTADO DE ACREEDORES NO PRESUPUESTARIOS

CUENTA	CONCEPTO		SALDO A 1 DE ENERO	MODIFICACIONES SALDO INICIAL	ABONOS REALIZADOS EN EL EJERCICIO	TOTAL ACREEDORES	CARGOS REALIZADOS EN EL EJERCICIO	ACREEDORES PENDIENTES DE PAGO A 31 DICIEMBRE
	CÓDIGO	DESCRIPCIÓN						
410	20 049	Acreedores por I.V.A.	0,00	0,00	3.011,29	3.011,29	3.011,29	0,00
		<b>TOTAL 410</b>	0,00	0,00	3.011,29	3.011,29	3.011,29	0,00
414	20 300	Entes Públicos acreedores por recaudación de recursos	217.453,35	0,00	0,00	217.453,35	0,00	217.453,35
		<b>TOTAL 414</b>	217.453,35	0,00	0,00	217.453,35	0,00	217.453,35
419	20 080	Fianzas de ejecución de obras	423.280,89	0,00	-73.907,76	349.373,13	108.300,12	241.073,01
	20 081	Fianzas por apertura de establecimientos	11.438,84	0,00	0,00	11.438,84	0,00	11.438,84
	20 082	Fianza de Mercado	7.536,76	0,00	0,00	7.536,76	140,94	7.395,82
	20 190	Anticipos y Préstamos	712.172,06	0,00	0,00	712.172,06	0,00	712.172,06
	20 500	Otros acreedores no presupuestarios	3.893,27	0,00	48.651,61	52.544,88	51.588,52	956,36
		<b>TOTAL 419</b>	1.158.321,82	0,00	-25.256,15	1.133.065,67	160.029,58	973.036,09
4750	20 040	Hacienda Pública acreedora por I.V.A	11.573,30	0,00	5.401,60	16.974,90	12.085,23	4.889,67
		<b>TOTAL 4750</b>	11.573,30	0,00	5.401,60	16.974,90	12.085,23	4.889,67
4751	20 001	I.R.P.F retenciones trabajo personal	163.634,49	0,00	1.264.822,09	1.428.456,58	1.261.322,16	167.134,42
		<b>TOTAL 4751</b>	163.634,49	0,00	1.264.822,09	1.428.456,58	1.261.322,16	167.134,42
4759	20 003	I.R.P.F. arrendamientos inmuebles urbanos	0,00	0,00	5.890,39	5.890,39	5.890,39	0,00
		<b>TOTAL 4759</b>	0,00	0,00	5.890,39	5.890,39	5.890,39	0,00
4760	20 030	Cuota del Trabajador a la Seguridad Social	41.533,22	0,00	487.178,67	528.711,89	482.343,58	46.368,31
		<b>TOTAL 4760</b>	41.533,22	0,00	487.178,67	528.711,89	482.343,58	46.368,31
4770	91 001	Hacienda pública i.v.a. repercutido	0,00	0,00	11.424,18	11.424,18	11.424,18	0,00
		<b>TOTAL 4770</b>	0,00	0,00	11.424,18	11.424,18	11.424,18	0,00
561	20 060	Retenciones Judiciales de Haberes	1.133,62	0,00	10.986,80	12.120,42	10.688,72	1.431,70
	20 100	Otros depósitos de particulares	113.790,45	0,00	40.931,90	154.722,35	2.927,70	151.794,65
	20 120	Depositos recibidos de entes públicos	77.500,00	0,00	0,00	77.500,00	0,00	77.500,00
		<b>TOTAL 561</b>	192.424,07	0,00	51.918,70	244.342,77	13.616,42	230.726,35
		<b>TOTAL</b>	1.784.940,25	0,00	1.804.390,77	3.589.331,02	1.949.722,83	1.639.608,19

*21 - OPERACIONES NO PRESUPUESTARIAS DE TESORERÍA*

3. ESTADO DE PARTIDAS PENDIENTES DE APLICACIÓN  
A) COBROS PENDIENTES DE APLICACIÓN

## 21. OPERACIONES NO PRESUPUESTARIAS DE TESORERÍA

### 21.3 ESTADO DE PARTIDAS PENDIENTES DE APLICACIÓN

#### 21.3.A COBROS PENDIENTES DE APLICACIÓN

CUENTA	CONCEPTO		COBROS PENDIENTES DE APLICACIÓN A 1 DE ENERO	MODIFICACIONES SALDO INICIAL	COBROS REALIZADOS EN EL EJERCICIO	TOTAL COBROS PENDIENTES APLICACIÓN	COBROS APLICADOS EN EL EJERCICIO	COBROS PENDIENTES DE APLICACIÓN A 31 DICIEMBRE
	CÓDIGO	DESCRIPCIÓN						
554	30 001	Ingresos en caja pendientes de aplicación	0,00	0,00	0,00	0,00	0,01	-0,01
	30 002	Ingresos en ctas. Operativas pendientes de aplicación	11.402,65	0,00	5.112,78	16.515,43	0,00	16.515,43
	30 003	Ingresos en ctas. restringidas de recaudación pendiente de aplicación	15.062,86	0,00	0,00	15.062,86	0,00	15.062,86
	30 005	Ingresos de entidades colaboradoras pendientes de aplicación	9,44	0,00	0,00	9,44	0,00	9,44
	30 007	Cobros Recaudación Gestión por Otras Entidades Públicas	1.629,99	0,00	2.018,20	3.648,19	3.502,12	146,07
	30 060	Recaudación GTPA Voluntaria	0,00	0,00	9.005.418,45	9.005.418,45	9.005.418,45	0,00
	30 070	GTPA Liquidaciones Mensuales	0,00	0,00	1.276.537,43	1.276.537,43	1.276.537,43	0,00
TOTAL 554			28.104,94	0,00	10.289.086,86	10.317.191,80	10.285.458,01	31.733,79
TOTAL			28.104,94	0,00	10.289.086,86	10.317.191,80	10.285.458,01	31.733,79

*21 - OPERACIONES NO PRESUPUESTARIAS DE TESORERÍA*

3. ESTADO DE PARTIDAS PENDIENTES DE APLICACIÓN  
B) PAGOS PENDIENTES DE APLICACIÓN



## 21. OPERACIONES NO PRESUPUESTARIAS DE TESORERÍA

### 21.3 ESTADO DE PARTIDAS PENDIENTES DE APLICACIÓN

#### 21.3.B PAGOS PENDIENTES DE APLICACIÓN

CUESTA	CONCEPTO		PAGOS PENDIENTES DE APLICACIÓN A 1 DE ENERO	MODIFICACIONES SALDO INICIAL	PAGOS REALIZADOS EN EL EJERCICIO	TOTAL PAGOS PENDIENTES APLICACIÓN	PAGOS APLICADOS EN EL EJERCICIO	PAGOS PENDIENTES DE APLICACIÓN A 31 DICIEMBRE
	CÓDIGO	DESCRIPCIÓN						
555	40 001	Pagos pendientes de aplicación	0,00	0,00	4.782,24	4.782,24	5.075,54	-293,30
	40 020	Pagos gastos presupuesto corriente pendiente de aplicación	0,00	0,00	12.045,16	12.045,16	12.045,16	0,00
TOTAL 555			0,00	0,00	16.827,40	16.827,40	17.120,70	-293,30
TOTAL			0,00	0,00	16.827,40	16.827,40	17.120,70	-293,30

## Cuenta General del Ejercicio 2021

### *22 - CONTRATACIÓN ADMINISTRATIVA. PROCEDIMIENTOS DE ADJUDICACIÓN*

## 22. Contratación Administrativa. Procedimientos de Adjudicación

TIPO DE CONTRATO	PROCEDIMIENTO ABIERTO			PROCEDIMIENTO RESTRINGIDO			PROCEDIMIENTO NEGOCIADO			DIÁLOGO COMPETITIVO	ADJUDICACIÓN DIRECTA	TOTAL
	MULTIPLIC CRITERIO	UNICO CRITERIO	TOTAL	MULTIPLIC CRITERIO	UNICO CRITERIO	TOTAL	CON PUBLICIDAD	SIN PUBLICIDAD	TOTAL			
De Obras	0,00	0,00	0,00	0,00	0,00	0,00	0,00	0,00	0,00	0,00	0,00	0,00
De Suministro	0,00	0,00	0,00	0,00	0,00	0,00	0,00	0,00	0,00	0,00	0,00	0,00
Patrimoniales	0,00	0,00	0,00	0,00	0,00	0,00	0,00	0,00	0,00	0,00	0,00	0,00
De Gestión de Servicios Públicos	0,00	0,00	0,00	0,00	0,00	0,00	0,00	0,00	0,00	0,00	0,00	0,00
De Servicios	0,00	0,00	0,00	0,00	0,00	0,00	0,00	0,00	0,00	0,00	0,00	0,00
De Concesión de Obra Pública	0,00	0,00	0,00	0,00	0,00	0,00	0,00	0,00	0,00	0,00	0,00	0,00
De Colaboración del Sector Público y Sector Privado	0,00	0,00	0,00	0,00	0,00	0,00	0,00	0,00	0,00	0,00	0,00	0,00
De Carácter Administrativo Especial	0,00	0,00	0,00	0,00	0,00	0,00	0,00	0,00	0,00	0,00	0,00	0,00
Otros	0,00	0,00	0,00	0,00	0,00	0,00	0,00	0,00	0,00	0,00	0,00	0,00
<b>TOTAL</b>	0,00	0,00	0,00	0,00	0,00	0,00	0,00	0,00	0,00	0,00	0,00	0,00

## Cuenta General del Ejercicio 2021

### *23 - VALORES RECIBIDOS EN DEPÓSITO*

## 23. Estado de Valores Recibidos en Depósito

CONCEPTO		SALDO A 1 DE ENERO	MODIFICACIONES SALDO INICIAL	DEPÓSITOS PRECIBIDOS EN EJERCICIO	TOTAL DEPÓSITOS RECIBIDOS	DEPÓSITOS CANCELADOS	DEPÓSITOS PENDIENTES DE DEVOLUCIÓN A 31 DE DICIEMBRE
CÓDIGO	DESCRIPCIÓN						
70800	Otros valores en depósito	0,00	0,00	63.961,82	63.961,82	222.667,33	-158.705,51
TOTAL		0,00	0,00	63.961,82	63.961,82	222.667,33	-158.705,51

## Cuenta General del Ejercicio 2021

### *24 - INFORMACIÓN PRESUPUESTARIA*

## *24 - INFORMACIÓN PRESUPUESTARIA*

1. EJERCICIO CORRIENTE  
1. PRESUPUESTO DE GASTOS  
A) MODIFICACIONES DE CRÉDITO

## 24. INFORMACIÓN PRESUPUESTARIA

### 24.1 EJERCICIO CORRIENTE

#### 1) PRESUPUESTO DE GASTOS

##### A) MODIFICACIONES DE CRÉDITO

APLICACIÓN PRESUPUESTARIA	DESCRIPCIÓN	CRÉDITOS EXTRAORDINARIOS	SUPLEMENTOS DE CRÉDITO	AMPLIACIONES DE CRÉDITO	TRANSFERENCIAS DE CRÉDITO		INCORPORACIONES DE REMANENTES DE CRÉDITO	CRÉDITOS GENERADOS POR INGRESOS	BAJAS POR ANULACIÓN	AJUSTES POR PRÓRROGA	TOTAL MODIFICACIONES
					POSITIVAS	NEGATIVAS					
16210.13000	REC.RESIDUOS.R.BASIC. LAB.FIJO	0,00	0,00	0,00	30.000,00	0,00	0,00	0,00	0,00	0,00	30.000,00
16210.22711	REC.RESIDUOS.RECOG. SELECTIVA	0,00	0,00	0,00	6.000,00	0,00	0,00	0,00	0,00	0,00	6.000,00
16210.63410	REC.RESIDUOS.INV.REP.VEHICULOS	0,00	0,00	0,00	0,00	6.000,00	0,00	0,00	0,00	0,00	-6.000,00
16220.22712	GESTION RSU.ECOPARQUE	0,00	0,00	0,00	9.000,00	0,00	0,00	0,00	0,00	0,00	9.000,00
16400.12007	CEMENTERIO.RETR. BASICAS FUNC.	0,00	0,00	0,00	3.000,00	0,00	0,00	0,00	0,00	0,00	3.000,00
16500.22100	ALUMBRADO PUBL.ENERGIA ELECTR.	0,00	0,00	0,00	0,00	9.000,00	0,00	0,00	0,00	0,00	-9.000,00
17120.12007	Z.VERDES.RETRIB. BASICAS FUNC.	0,00	0,00	0,00	12.000,00	0,00	0,00	0,00	0,00	0,00	12.000,00
17120.63500	Z.VERDES.INV.REP.MOBILIARIO	0,00	0,00	0,00	0,00	0,00	0,00	15.000,00	0,00	0,00	15.000,00
21100.16104	PENSIONES.INDEM.JUBILAC.ANTIC.	0,00	0,00	0,00	16.000,00	0,00	0,00	0,00	0,00	0,00	16.000,00
22100.16208	OTRAS.PREST.PERS.PREV.YVIG.SA	0,00	0,00	0,00	50.000,00	0,00	0,00	0,00	0,00	0,00	50.000,00
23110.21200	SERV.SOC.MANTENIMIEN.EDIFICIOS	0,00	0,00	0,00	4.700,00	0,00	0,00	0,00	0,00	0,00	4.700,00
23110.22799	SERV.SOC.TRABAJ.OTRAS EMPRESAS	0,00	0,00	0,00	0,00	4.700,00	0,00	0,00	0,00	0,00	-4.700,00
23140.25821	ATENC.MAYORES.SAD. CONSORCIO	0,00	0,00	0,00	30.000,00	0,00	0,00	0,00	0,00	0,00	30.000,00
24110.21200	EMPLEO.MANTENIMIENTO EDIFICIOS	0,00	0,00	0,00	0,00	1.000,00	0,00	0,00	0,00	0,00	-1.000,00
24110.22602	EMPLEO.PUBLICIDAD Y PROPAGANDA	0,00	0,00	0,00	0,00	1.500,00	0,00	0,00	0,00	0,00	-1.500,00
24110.22706	EMPLEO.ESTUD. Y TRAB. TECNICOS	0,00	0,00	0,00	0,00	3.000,00	0,00	0,00	0,00	0,00	-3.000,00
24110.47003	EMPLEO.SUBV.NUEVOS AUTONOMOS	0,00	0,00	0,00	5.500,00	0,00	0,00	0,00	0,00	0,00	5.500,00
24120.14300	PLAN EMPLEO.RET. OTRO PERSONAL	0,00	0,00	0,00	0,00	48.000,00	0,00	0,00	0,00	0,00	-48.000,00



APLICACIÓN PRESUPUESTARIA	DESCRIPCIÓN	CRÉDITOS EXTRAORDINARIOS	SUPLEMENTOS DE CRÉDITO	AMPLIACIONES DE CRÉDITO	TRANSFERENCIAS DE CRÉDITO		INCORPORACIONES DE REMANENTES DE CRÉDITO	CRÉDITOS GENERADOS POR INGRESOS	BAJAS POR ANULACIÓN	AJUSTES POR PRÓRROGA	TOTAL MODIFICACIONES
					POSITIVAS	NEGATIVAS					
32610.22707	UNIV.POPULAR.CURSOS Y TALLERES	0,00	0,00	0,00	17.000,00	0,00	0,00	0,00	0,00	0,00	17.000,00
33210.22707	BIBLIOTECA.CURSOS Y TALLERES	0,00	0,00	0,00	1.000,00	0,00	0,00	0,00	0,00	0,00	1.000,00
33310.13002	CULTURA.OTRAS REMUNER.LAB.FIJO	0,00	0,00	0,00	0,00	16.000,00	0,00	0,00	0,00	0,00	-16.000,00
33310.16000	CULTURA.SEGURIDAD SOCIAL	0,00	0,00	0,00	0,00	25.000,00	0,00	0,00	0,00	0,00	-25.000,00
33310.22699	CULTURA.OTROS GASTOS DIVERSOS	0,00	0,00	0,00	7.000,00	0,00	0,00	0,00	0,00	0,00	7.000,00
34100.12007	DEPORTES.RETRIB. BASICAS FUNC.	0,00	0,00	0,00	1.500,00	0,00	0,00	0,00	0,00	0,00	1.500,00
43200.61910	TURISMO.INV.R.ACTUAC. CASTILLO	0,00	0,00	0,00	0,00	0,00	0,00	77.000,00	0,00	0,00	77.000,00
92030.83001	G.PERSONAL.ANTIC.PERSONA L.C.P.	0,00	0,00	0,00	0,00	0,00	0,00	80.000,00	0,00	0,00	80.000,00
92920.50000	FONDO DE CONTINGENCIA	0,00	0,00	0,00	0,00	180.000,00	0,00	0,00	0,00	0,00	-180.000,00
93310.13000	EDIF.CORP.RET.BASICAS LAB.FIJO	0,00	0,00	0,00	1.500,00	0,00	0,00	0,00	0,00	0,00	1.500,00
93310.22700	EDIF.CORP.SERVICIOS LIMPIEZA	0,00	0,00	0,00	0,00	0,00	0,00	22.800,00	0,00	0,00	22.800,00
93310.63210	EDIF.CORP.IDAE PLACAS EEII	0,00	0,00	0,00	0,00	0,00	0,00	12.140,86	0,00	0,00	12.140,86
93410.22708	TESORERIA.SERVICIO RECAUDACION	0,00	0,00	0,00	100.000,00	0,00	0,00	0,00	0,00	0,00	100.000,00
<b>TOTAL</b>		0,00	0,00	0,00	294.200,00	294.200,00	0,00	206.940,86	0,00	0,00	206.940,86

## *24 - INFORMACIÓN PRESUPUESTARIA*

1. EJERCICIO CORRIENTE  
1. PRESUPUESTO DE GASTOS  
B) REMANENTE DE CRÉDITO

## 24. INFORMACIÓN PRESUPUESTARIA

### 24.1 EJERCICIO CORRIENTE

#### 1) PRESUPUESTO DE GASTOS

#### B) REMANENTE DE CRÉDITO

APLICACIÓN PRESUPUESTARIA	DESCRIPCIÓN	REMANENTE COMPROMETIDOS			REMANENTE NO COMPROMETIDOS		
		INCORPORABLES	NO INCORPORABLES	TOTAL	INCORPORABLES	NO INCORPORABLES	TOTAL
01100.31000	DEUDA PUBLICA.Intereses	0,00	0,00	0,00	7.327,73	0,00	7.327,73
01100.31090	DEUDA PUBLICA.Intereses	0,00	0,00	0,00	1.000,00	0,00	1.000,00
01100.91000	DEUDA PUBLICA.Amortización de préstamos a corto plazo de entes del sector público. Deudas a corto plazo con entidades de crédito.	0,00	0,00	0,00	1.961,61	0,00	1.961,61
01100.91300	DEUDA PUBLICA.Amortización de préstamos del interior	0,00	0,00	0,00	0,00	-59,11	-59,11
01100.91320	DEUDA PUBLICA.Amortización de préstamos a largo plazo de entes de fuera del sector público	0,00	0,00	0,00	150.770,24	0,00	150.770,24
01100.91350	DEUDA PUBLICA.Amortización de préstamos a largo plazo de entes de fuera del sector público	0,00	0,00	0,00	0,02	0,00	0,02
01100.91370	DEUDA PUBLICA.Amortización de préstamos a largo plazo de entes de fuera del sector público	0,00	0,00	0,00	0,01	0,00	0,01
01100.91380	DEUDA PUBLICA.Amortización de préstamos a largo plazo de entes de fuera del sector público	0,00	0,00	0,00	0,00	-149.282,09	-149.282,09
13010.12007	POLICIA.Retribuciones básicas	0,00	0,00	0,00	16.440,32	0,00	16.440,32
13010.12107	POLICIA.Retribuciones complementarias	0,00	0,00	0,00	18.919,79	0,00	18.919,79
13010.16000	POLICIA.Seguridad Social	0,00	0,00	0,00	0,00	-1.143,74	-1.143,74
13010.20400	POLICIA.Arrendamientos de material de transporte	0,00	0,00	0,00	0,00	-724,80	-724,80
13010.20800	POLICIA.Arrendamientos de otro inmovilizado material	0,00	0,00	0,00	1.000,00	0,00	1.000,00
13010.21200	POLICIA.Reparaciones, mantenimiento y conservacion	0,00	0,00	0,00	753,31	0,00	753,31
13010.21300	POLICIA.Maquinaria, instalaciones técnicas y utillaje	0,00	0,00	0,00	0,00	-2.304,79	-2.304,79
13010.21400	POLICIA.Elementos de transporte	0,00	0,00	0,00	2.627,58	0,00	2.627,58
13010.21500	POLICIA.Mobiliario	0,00	0,00	0,00	3.755,98	0,00	3.755,98
13010.22002	POLICIA.Material, informático no inventariable	0,00	0,00	0,00	2.170,72	0,00	2.170,72
13010.22103	POLICIA.Combustibles y carburantes	0,00	0,00	0,00	0,00	-4.420,92	-4.420,92
13010.22104	POLICIA.Vestuario	0,00	0,00	0,00	0,00	-8.868,67	-8.868,67
13010.22111	POLICIA.Suministros de repuestos de maquinaria, utillaje y elementos de transporte	0,00	0,00	0,00	3.920,55	0,00	3.920,55
13010.22112	POLICIA.Suministros de material electrónico, eléctrico y de telecomunicaciones	0,00	0,00	0,00	0,00	-2.933,59	-2.933,59
13010.22115	POLICIA.Suministros	0,00	0,00	0,00	0,00	-339,16	-339,16
13010.22199	POLICIA.Otros suministros	0,00	0,00	0,00	8.398,76	0,00	8.398,76
13010.22602	POLICIA.Publicidad y propaganda	0,00	0,00	0,00	2.000,00	0,00	2.000,00
13010.22603	POLICIA.Publicación en Diarios Oficiales	0,00	0,00	0,00	500,00	0,00	500,00
13010.22699	POLICIA.Otros gastos diversos	0,00	0,00	0,00	0,00	-7.618,61	-7.618,61
13010.22703	POLICIA.Trabajos realizados por otras empresas y profesionales	0,00	0,00	0,00	12.425,58	0,00	12.425,58
13010.22706	POLICIA.Estudios y trabajos técnicos	0,00	0,00	0,00	0,00	-11.514,38	-11.514,38

APLICACIÓN PRESUPUESTARIA	DESCRIPCIÓN	REMANENTE COMPROMETIDOS			REMANENTE NO COMPROMETIDOS		
		INCORPORABLES	NO INCORPORABLES	TOTAL	INCORPORABLES	NO INCORPORABLES	TOTAL
13010.22708	POLICIA.Servicios de recaudación a favor de la entidad	8.067,22	0,00	8.067,22	0,00	-23.006,90	-23.006,90
13010.22710	POLICIA.Trabajos realizados por otras empresas y profesionales	0,00	0,00	0,00	2.800,72	0,00	2.800,72
13010.22713	POLICIA.Trabajos realizados por otras empresas y profesionales	0,00	0,00	0,00	24.960,44	0,00	24.960,44
13010.22714	POLICIA.Trabajos realizados por otras empresas y profesionales	0,00	0,00	0,00	4.000,00	0,00	4.000,00
13020.20400	PROTECCION CIVIL.Arrendamientos de material de transporte	0,00	0,00	0,00	0,00	-1.050,80	-1.050,80
13020.21200	PROTECCION CIVIL.Reparaciones, mantenimiento y conservacion	0,00	0,00	0,00	1.500,00	0,00	1.500,00
13020.21300	PROTECCION CIVIL.Maquinaria, instalaciones técnicas y utillaje	0,00	0,00	0,00	0,00	-4.073,54	-4.073,54
13020.21400	PROTECCION CIVIL.Elementos de transporte	0,00	0,00	0,00	0,00	-483,36	-483,36
13020.22103	PROTECCION CIVIL.Combustibles y carburantes	0,00	0,00	0,00	3.841,52	0,00	3.841,52
13020.22104	PROTECCION CIVIL.Vestuario	0,00	0,00	0,00	0,00	-2.355,70	-2.355,70
13020.22105	PROTECCION CIVIL.Productos alimenticios	0,00	0,00	0,00	3.090,07	0,00	3.090,07
13020.22111	PROTECCION CIVIL.Suministros de repuestos de maquinaria, utillaje y elementos de transporte	0,00	0,00	0,00	958,73	0,00	958,73
13020.22112	PROTECCION CIVIL.Suministros de material electrónico, eléctrico y de telecomunicaciones	0,00	0,00	0,00	2.022,49	0,00	2.022,49
13020.22199	PROTECCION CIVIL.Otros suministros	0,00	0,00	0,00	0,00	-2.147,20	-2.147,20
13020.22601	PROTECCION CIVIL.Atenciones protocolarias y representativas	0,00	0,00	0,00	1.000,00	0,00	1.000,00
13020.22699	PROTECCION CIVIL.Otros gastos diversos	0,00	0,00	0,00	1.487,37	0,00	1.487,37
13020.63400	PROTECCION CIVIL.Elementos de transporte	0,00	0,00	0,00	2.000,00	0,00	2.000,00
13610.25611	SEPEI.Trabajos realizados por administraciones públicas y otras entidades públicas	0,00	0,00	0,00	0,00	-2.047,60	-2.047,60
13610.25613	SEPEI.Trabajos realizados por administraciones públicas y otras entidades públicas	0,00	0,00	0,00	100.205,85	0,00	100.205,85
15100.12007	OFICINA TECNICA.Retribuciones básicas	0,00	0,00	0,00	742,62	0,00	742,62
15100.12107	OFICINA TECNICA.Retribuciones complementarias	0,00	0,00	0,00	4.173,02	0,00	4.173,02
15100.13000	OFICINA TECNICA.Retribuciones básicas	0,00	0,00	0,00	1.573,38	0,00	1.573,38
15100.13002	OFICINA TECNICA.Otras remuneraciones	0,00	0,00	0,00	2.331,71	0,00	2.331,71
15100.16000	OFICINA TECNICA.Seguridad Social	0,00	0,00	0,00	2.918,60	0,00	2.918,60
15100.20200	OFICINA TECNICA.Arrendamientos de edificios y otras construcciones	0,00	0,00	0,00	1.170,61	0,00	1.170,61
15100.21200	OFICINA TECNICA.Reparaciones, mantenimiento y conservacion	0,00	0,00	0,00	428,27	0,00	428,27
15100.22199	OFICINA TECNICA.Otros suministros	0,00	0,00	0,00	847,54	0,00	847,54
15100.22603	OFICINA TECNICA.Publicación en Diarios Oficiales	0,00	0,00	0,00	925,12	0,00	925,12
15100.22604	OFICINA TECNICA.Jurídicos, contenciosos	0,00	0,00	0,00	1.000,00	0,00	1.000,00
15100.22706	OFICINA TECNICA.Estudios y trabajos técnicos	0,00	0,00	0,00	1.429,50	0,00	1.429,50
15100.64010	OFICINA TECNICA.Gastos en inversiones de carácter inmaterial	0,00	0,00	0,00	91.900,00	0,00	91.900,00
15100.64011	OFICINA TECNICA.Gastos en inversiones de carácter inmaterial. Otros	0,00	0,00	0,00	101,90	0,00	101,90
15330.12007	INFRAESTRUCTURAS URBANAS.Retribuciones básicas	0,00	0,00	0,00	2.096,58	0,00	2.096,58
15330.12107	INFRAESTRUCTURAS URBANAS.Retribuciones complementarias	0,00	0,00	0,00	4.464,54	0,00	4.464,54
15330.13000	INFRAESTRUCTURAS URBANAS.Retribuciones básicas	0,00	0,00	0,00	17.276,59	0,00	17.276,59
15330.13002	INFRAESTRUCTURAS URBANAS.Otras remuneraciones	0,00	0,00	0,00	19.112,16	0,00	19.112,16
15330.16000	INFRAESTRUCTURAS URBANAS.Seguridad Social	0,00	0,00	0,00	10.270,12	0,00	10.270,12
15330.21000	INFRAESTRUCTURAS URBANAS.Infraestructuras y bienes naturales	0,00	0,00	0,00	0,00	-9.899,01	-9.899,01
15330.21300	INFRAESTRUCTURAS URBANAS.Maquinaria, instalaciones técnicas y utillaje	0,00	0,00	0,00	4.733,20	0,00	4.733,20
15330.22111	INFRAESTRUCTURAS URBANAS.Suministros de repuestos de maquinaria, utillaje y elementos de transporte	0,00	0,00	0,00	0,00	-7.260,00	-7.260,00
15330.22117	INFRAESTRUCTURAS URBANAS.Suministros	0,00	0,00	0,00	2.190,33	0,00	2.190,33

APLICACIÓN PRESUPUESTARIA	DESCRIPCIÓN	REMANENTE COMPROMETIDOS			REMANENTE NO COMPROMETIDOS		
		INCORPORABLES	NO INCORPORABLES	TOTAL	INCORPORABLES	NO INCORPORABLES	TOTAL
15330.22199	INFRAESTRUCTURAS URBANAS.Otros suministros	0,00	0,00	0,00	2.105,02	0,00	2.105,02
15330.61902	INFRAESTRUCTURAS URBANAS.Otras inversiones de reposición en infraestructuras y bienes destinados al uso general. Infraestructuras en curso.	0,00	0,00	0,00	26.958,66	0,00	26.958,66
15330.61999	INFRAESTRUCTURAS URBANAS.Otras inversiones de reposición en infraestructuras y bienes destinados al uso general	0,00	0,00	0,00	5.000,00	0,00	5.000,00
15330.62200	INFRAESTRUCTURAS URBANAS.Edificios y otras construcciones	0,00	0,00	0,00	120.000,00	0,00	120.000,00
16210.13000	RECOGIDA RESIDUOS.Retribuciones básicas	0,00	0,00	0,00	19.619,21	0,00	19.619,21
16210.13002	RECOGIDA RESIDUOS.Otras remuneraciones	0,00	0,00	0,00	0,00	-13.261,61	-13.261,61
16210.16000	RECOGIDA RESIDUOS.Seguridad Social	0,00	0,00	0,00	0,00	-6.236,17	-6.236,17
16210.20400	RECOGIDA RESIDUOS.Arrendamientos de material de transporte	0,00	0,00	0,00	60,68	0,00	60,68
16210.21400	RECOGIDA RESIDUOS.Elementos de transporte	0,00	0,00	0,00	0,00	-1.035,14	-1.035,14
16210.21500	RECOGIDA RESIDUOS.Mobiliario	0,00	0,00	0,00	1.000,00	0,00	1.000,00
16210.22103	RECOGIDA RESIDUOS.Combustibles y carburantes	0,00	0,00	0,00	0,00	-9.142,68	-9.142,68
16210.22111	RECOGIDA RESIDUOS.Suministros de repuestos de maquinaria, utillaje y elementos de transporte	0,00	0,00	0,00	0,00	-8.224,08	-8.224,08
16210.22602	RECOGIDA RESIDUOS.Publicidad y propaganda	0,00	0,00	0,00	0,00	-339,90	-339,90
16210.22711	RECOGIDA RESIDUOS.Trabajos realizados por otras empresas y profesionales	0,00	0,00	0,00	0,00	-886,86	-886,86
16210.25711	RECOGIDA RESIDUOS.Trabajos realizados por administraciones públicas y otras entidades públicas	0,00	0,00	0,00	1.771,52	0,00	1.771,52
16210.63410	RECOGIDA RESIDUOS.Elementos de transporte	0,00	0,00	0,00	1.980,41	0,00	1.980,41
16210.63500	RECOGIDA RESIDUOS.Mobiliario	0,00	0,00	0,00	1.507,87	0,00	1.507,87
16220.22712	GESTION RSU.Trabajos realizados por otras empresas y profesionales	0,00	0,00	0,00	11.378,64	0,00	11.378,64
16230.25811	TRATAMIENTO RESIDUOS.Trabajos realizados por administraciones públicas y otras entidades públicas	0,00	0,00	0,00	25.378,24	0,00	25.378,24
16300.22699	LIMPIEZA VIARIA.Otros gastos diversos	0,00	0,00	0,00	500,00	0,00	500,00
16300.22700	LIMPIEZA VIARIA.Limpieza y Aseo	0,00	0,00	0,00	0,00	-2.039,18	-2.039,18
16400.12007	CEMENTERIO.Retribuciones básicas	0,00	0,00	0,00	2.703,01	0,00	2.703,01
16400.12107	CEMENTERIO.Retribuciones complementarias	0,00	0,00	0,00	0,00	-598,97	-598,97
16400.13000	CEMENTERIO.Retribuciones básicas	0,00	0,00	0,00	745,72	0,00	745,72
16400.13002	CEMENTERIO.Otras remuneraciones	0,00	0,00	0,00	1.034,44	0,00	1.034,44
16400.16000	CEMENTERIO.Seguridad Social	0,00	0,00	0,00	0,00	-3.202,75	-3.202,75
16400.21200	CEMENTERIO.Reparaciones, mantenimiento y conservacion	0,00	0,00	0,00	275,67	0,00	275,67
16400.21300	CEMENTERIO.Maquinaria, instalaciones técnicas y utillaje	0,00	0,00	0,00	2.200,00	0,00	2.200,00
16400.22199	CEMENTERIO.Otros suministros	0,00	0,00	0,00	2.500,00	0,00	2.500,00
16400.22699	CEMENTERIO.Otros gastos diversos	0,00	0,00	0,00	474,00	0,00	474,00
16400.62200	CEMENTERIO.Edificios y otras construcciones	0,00	0,00	0,00	150.288,02	0,00	150.288,02
16500.21000	ALUMBRADO PUBLICO.Infraestructuras y bienes naturales	0,00	0,00	0,00	15.148,11	0,00	15.148,11
16500.22100	ALUMBRADO PUBLICO.Energía eléctrica	0,00	0,00	0,00	14.709,48	0,00	14.709,48
17120.12007	ZONAS VERDES.Retribuciones básicas	0,00	0,00	0,00	13.764,49	0,00	13.764,49
17120.12107	ZONAS VERDES.Retribuciones complementarias	0,00	0,00	0,00	2.391,32	0,00	2.391,32
17120.13000	ZONAS VERDES.Retribuciones básicas	0,00	0,00	0,00	0,00	-9.668,56	-9.668,56
17120.13002	ZONAS VERDES.Otras remuneraciones	0,00	0,00	0,00	0,00	-15.767,33	-15.767,33
17120.16000	ZONAS VERDES.Seguridad Social	0,00	0,00	0,00	9.745,98	0,00	9.745,98
17120.21000	ZONAS VERDES.Infraestructuras y bienes naturales	0,00	0,00	0,00	257,63	0,00	257,63
17120.21300	ZONAS VERDES.Maquinaria, instalaciones técnicas y utillaje	0,00	0,00	0,00	1.606,17	0,00	1.606,17
17120.21500	ZONAS VERDES.Mobiliario	0,00	0,00	0,00	126,45	0,00	126,45

APLICACIÓN PRESUPUESTARIA	DESCRIPCIÓN	REMANENTE COMPROMETIDOS			REMANENTE NO COMPROMETIDOS		
		INCORPORABLES	NO INCORPORABLES	TOTAL	INCORPORABLES	NO INCORPORABLES	TOTAL
17120.22103	ZONAS VERDES.Combustibles y carburantes	0,00	0,00	0,00	0,00	-5.153,60	-5.153,60
17120.22111	ZONAS VERDES.Suministros de repuestos de maquinaria, utillaje y elementos de transporte	0,00	0,00	0,00	2.379,57	0,00	2.379,57
17120.22113	ZONAS VERDES.Manutención de animales	0,00	0,00	0,00	869,06	0,00	869,06
17120.22114	ZONAS VERDES.Suministros	0,00	0,00	0,00	1.251,92	0,00	1.251,92
17120.22116	ZONAS VERDES.Suministros	0,00	0,00	0,00	0,00	-841,59	-841,59
17120.22199	ZONAS VERDES.Otros suministros	0,00	0,00	0,00	1.395,58	0,00	1.395,58
17120.22799	ZONAS VERDES.Otros trabajos realizados por otras empresas y profesionales	0,00	0,00	0,00	0,00	-897,23	-897,23
17120.63310	ZONAS VERDES.Maquinaria, instalaciones técnicas y utillaje	0,00	0,00	0,00	1.471,09	0,00	1.471,09
17120.63500	ZONAS VERDES.Mobiliario	0,00	0,00	0,00	0,00	-357,59	-357,59
17220.21000	MEDIO NATURAL.Infraestructuras y bienes naturales	0,00	0,00	0,00	0,00	-2.851,28	-2.851,28
17220.22103	MEDIO NATURAL.Combustibles y carburantes	0,00	0,00	0,00	494,61	0,00	494,61
17220.22199	MEDIO NATURAL.Otros suministros	0,00	0,00	0,00	1.000,00	0,00	1.000,00
17220.22799	MEDIO NATURAL.Otros trabajos realizados por otras empresas y profesionales	0,00	0,00	0,00	0,00	-12.117,80	-12.117,80
17220.25712	MEDIO NATURAL.Trabajos realizados por administraciones públicas y otras entidades públicas	0,00	0,00	0,00	1.349,96	0,00	1.349,96
17220.60900	MEDIO NATURAL.Otras inversiones nuevas en infraestructuras y bienes destinados al uso general. Infraestructuras.	0,00	0,00	0,00	30.945,10	0,00	30.945,10
17230.12007	MEDIO AMBIENTE.Retribuciones básicas	0,00	0,00	0,00	0,00	-16.651,90	-16.651,90
17230.12107	MEDIO AMBIENTE.Retribuciones complementarias	0,00	0,00	0,00	18.671,76	0,00	18.671,76
17230.16000	MEDIO AMBIENTE.Seguridad Social	0,00	0,00	0,00	7.916,75	0,00	7.916,75
17230.21000	MEDIO AMBIENTE.Infraestructuras y bienes naturales	0,00	0,00	0,00	0,00	-1.736,79	-1.736,79
17230.21200	MEDIO AMBIENTE.Reparaciones, mantenimiento y conservación	0,00	0,00	0,00	0,00	-1.486,82	-1.486,82
17230.21300	MEDIO AMBIENTE.Maquinaria, instalaciones técnicas y utillaje	0,00	0,00	0,00	130,21	0,00	130,21
17230.22108	MEDIO AMBIENTE.Suministros	0,00	0,00	0,00	180,07	0,00	180,07
17230.22111	MEDIO AMBIENTE.Suministros de repuestos de maquinaria, utillaje y elementos de transporte	0,00	0,00	0,00	2.000,00	0,00	2.000,00
17230.22199	MEDIO AMBIENTE.Otros suministros	0,00	0,00	0,00	5.000,00	0,00	5.000,00
17230.22602	MEDIO AMBIENTE.Publicidad y propaganda	0,00	0,00	0,00	0,00	-1.557,06	-1.557,06
17230.22609	MEDIO AMBIENTE.Actividades culturales y deportivas	0,00	0,00	0,00	32,00	0,00	32,00
17230.22699	MEDIO AMBIENTE.Otros gastos diversos	0,00	0,00	0,00	0,00	-2.906,77	-2.906,77
17230.22730	MEDIO AMBIENTE.Trabajos realizados por otras empresas y profesionales	0,00	0,00	0,00	2.947,70	0,00	2.947,70
17230.22731	MEDIO AMBIENTE.Trabajos realizados por otras empresas y profesionales	0,00	0,00	0,00	3.470,90	0,00	3.470,90
17230.22733	MEDIO AMBIENTE.Trabajos realizados por otras empresas y profesionales	0,00	0,00	0,00	13.225,19	0,00	13.225,19
17230.22799	MEDIO AMBIENTE.Otros trabajos realizados por otras empresas y profesionales	0,00	0,00	0,00	0,00	-1.915,75	-1.915,75
17230.25612	MEDIO AMBIENTE.Trabajos realizados por administraciones públicas y otras entidades públicas	0,00	0,00	0,00	9.000,00	0,00	9.000,00
21100.16104	PENSIONES.Indemnizaciones al personal laboral por jubilaciones anticipadas	0,00	0,00	0,00	766,15	0,00	766,15
22100.16200	OTRAS PRESTACIONES PERSONAL.Formación y perfeccionamiento del personal	0,00	0,00	0,00	7.691,51	0,00	7.691,51
22100.16202	OTRAS PRESTACIONES PERSONAL.Transporte de personal	0,00	0,00	0,00	0,00	-169,95	-169,95
22100.16204	OTRAS PRESTACIONES PERSONAL.Acción social	0,00	0,00	0,00	0,00	-2.032,25	-2.032,25
22100.16208	OTRAS PRESTACIONES PERSONAL.Gastos sociales del personal	0,00	0,00	0,00	1.514,06	0,00	1.514,06
22100.16209	OTRAS PRESTACIONES PERSONAL.Otros gastos sociales	0,00	0,00	0,00	1.000,00	0,00	1.000,00
23110.12007	SERVICIOS SOCIALES.Retribuciones básicas	0,00	0,00	0,00	2.568,74	0,00	2.568,74
23110.12107	SERVICIOS SOCIALES.Retribuciones complementarias	0,00	0,00	0,00	24.554,88	0,00	24.554,88

APLICACIÓN PRESUPUESTARIA	DESCRIPCIÓN	REMANENTE COMPROMETIDOS			REMANENTE NO COMPROMETIDOS		
		INCORPORABLES	NO INCORPORABLES	TOTAL	INCORPORABLES	NO INCORPORABLES	TOTAL
23110.13000	SERVICIOS SOCIALES.Retribuciones básicas	0,00	0,00	0,00	11.441,58	0,00	11.441,58
23110.13002	SERVICIOS SOCIALES.Otras remuneraciones	0,00	0,00	0,00	0,00	-20.713,97	-20.713,97
23110.14300	SERVICIOS SOCIALES.Otro personal	0,00	0,00	0,00	0,00	-12.489,94	-12.489,94
23110.16000	SERVICIOS SOCIALES.Seguridad Social	0,00	0,00	0,00	4.017,90	0,00	4.017,90
23110.21200	SERVICIOS SOCIALES.Reparaciones, mantenimiento y conservacion	0,00	0,00	0,00	2.911,74	0,00	2.911,74
23110.21500	SERVICIOS SOCIALES.Mobiliario	0,00	0,00	0,00	699,25	0,00	699,25
23110.22000	SERVICIOS SOCIALES.Ordinario no inventariable	0,00	0,00	0,00	431,98	0,00	431,98
23110.22100	SERVICIOS SOCIALES.Energía eléctrica	0,00	0,00	0,00	2.023,00	0,00	2.023,00
23110.22105	SERVICIOS SOCIALES.Productos alimenticios	0,00	0,00	0,00	0,00	-28.532,01	-28.532,01
23110.22106	SERVICIOS SOCIALES.Productos farmacéuticos y material sanitario	0,00	0,00	0,00	3.536,37	0,00	3.536,37
23110.22108	SERVICIOS SOCIALES.Suministros	0,00	0,00	0,00	0,00	-386,79	-386,79
23110.22110	SERVICIOS SOCIALES.Productos de limpieza y aseo	0,00	0,00	0,00	862,34	0,00	862,34
23110.22115	SERVICIOS SOCIALES.Suministros	0,00	0,00	0,00	0,00	-1.505,61	-1.505,61
23110.22199	SERVICIOS SOCIALES.Otros suministros	0,00	0,00	0,00	1.092,26	0,00	1.092,26
23110.22699	SERVICIOS SOCIALES.Otros gastos diversos	0,00	0,00	0,00	272,18	0,00	272,18
23110.22799	SERVICIOS SOCIALES.Otros trabajos realizados por otras empresas y profesionales	0,00	0,00	0,00	275,10	0,00	275,10
23110.26000	SERVICIOS SOCIALES.Trabajos realizados por instituciones sin fines de lucro	0,00	0,00	0,00	760,48	0,00	760,48
23110.48001	SERVICIOS SOCIALES.A Familias e Instituciones sin fines de lucro. Subvenciones. Al resto de entidades.	0,00	0,00	0,00	0,00	-6.131,93	-6.131,93
23110.48003	SERVICIOS SOCIALES.A Familias e Instituciones sin fines de lucro.	0,00	0,00	0,00	0,00	-256,43	-256,43
23110.48600	SERVICIOS SOCIALES.A familias e Instituciones din fines de lucro	0,00	0,00	0,00	11.993,01	0,00	11.993,01
23120.13000	PLAN CONCERTADO.Retribuciones básicas	0,00	0,00	0,00	0,00	-3.658,40	-3.658,40
23120.13002	PLAN CONCERTADO.Otras remuneraciones	0,00	0,00	0,00	0,00	-7.972,08	-7.972,08
23120.16000	PLAN CONCERTADO.Seguridad Social	0,00	0,00	0,00	27.623,42	0,00	27.623,42
23130.13000	CENTRO DIA INFANCIA Y ADOLESCENCIA.Retribuciones básicas	0,00	0,00	0,00	7.402,51	0,00	7.402,51
23130.13002	CENTRO DIA INFANCIA Y ADOLESCENCIA.Otras remuneraciones	0,00	0,00	0,00	7.649,98	0,00	7.649,98
23130.16000	CENTRO DIA INFANCIA Y ADOLESCENCIA.Seguridad Social	0,00	0,00	0,00	9.113,90	0,00	9.113,90
23130.22108	CENTRO DIA INFANCIA Y ADOLESCENCIA. Suministros	0,00	0,00	0,00	857,04	0,00	857,04
23130.22609	CENTRO DIA INFANCIA Y ADOLESCENCIA.Actividades culturales y deportivas	0,00	0,00	0,00	870,24	0,00	870,24
23130.22707	CENTRO DIA INFANCIA Y ADOLESCENCIA. Trabajos realizados por otras empresas y profesionales	0,00	0,00	0,00	2.294,00	0,00	2.294,00
23140.22699	ATENCION MAYORES.Otros gastos diversos	0,00	0,00	0,00	2.262,10	0,00	2.262,10
23140.25821	ATENCION MAYORES.Trabajos realizados por administraciones públicas y otras entidades públicas	0,00	0,00	0,00	21,45	0,00	21,45
23150.14300	MUJER.Otro personal	0,00	0,00	0,00	0,00	-11.056,30	-11.056,30
23150.16000	MUJER.Seguridad Social	0,00	0,00	0,00	0,00	-3.617,50	-3.617,50
23150.22609	MUJER.Actividades culturales y deportivas	0,00	0,00	0,00	0,00	-16.315,73	-16.315,73
23150.22699	MUJER.Otros gastos diversos	0,00	0,00	0,00	311,75	0,00	311,75
23150.22707	MUJER.Trabajos realizados por otras empresas y profesionales	0,00	0,00	0,00	1.200,00	0,00	1.200,00
23160.12007	JUVENTUD.Retribuciones básicas	0,00	0,00	0,00	285,88	0,00	285,88
23160.12107	JUVENTUD.Retribuciones complementarias	0,00	0,00	0,00	557,80	0,00	557,80
23160.14300	JUVENTUD.Otro personal	0,00	0,00	0,00	896,46	0,00	896,46
23160.16000	JUVENTUD.Seguridad Social	0,00	0,00	0,00	322,02	0,00	322,02
23160.21200	JUVENTUD.Reparaciones, mantenimiento y conservacion	0,00	0,00	0,00	785,84	0,00	785,84

APLICACIÓN PRESUPUESTARIA	DESCRIPCIÓN	REMANENTE COMPROMETIDOS			REMANENTE NO COMPROMETIDOS		
		INCORPORABLES	NO INCORPORABLES	TOTAL	INCORPORABLES	NO INCORPORABLES	TOTAL
23160.22108	JUVENTUD.Suministros	0,00	0,00	0,00	0,00	-47,92	-47,92
23160.22199	JUVENTUD.Otros suministros	0,00	0,00	0,00	0,00	-3.346,20	-3.346,20
23160.22602	JUVENTUD.Publicidad y propaganda	0,00	0,00	0,00	291,41	0,00	291,41
23160.22609	JUVENTUD.Actividades culturales y deportivas	0,00	0,00	0,00	1.000,00	0,00	1.000,00
23160.22699	JUVENTUD.Otros gastos diversos	0,00	0,00	0,00	121,87	0,00	121,87
23160.22799	JUVENTUD.Otros trabajos realizados por otras empresas y profesionales	0,00	0,00	0,00	7.721,59	0,00	7.721,59
24110.12007	ADMINISTRACION DEL EMPLEO.Retribuciones básicas	0,00	0,00	0,00	0,00	-10.782,64	-10.782,64
24110.12107	ADMINISTRACION DEL EMPLEO.Retribuciones complementarias	0,00	0,00	0,00	0,00	-11.640,06	-11.640,06
24110.13000	ADMINISTRACION DEL EMPLEO.Retribuciones básicas	0,00	0,00	0,00	0,00	-17.536,68	-17.536,68
24110.13002	ADMINISTRACION DEL EMPLEO.Otras remuneraciones	0,00	0,00	0,00	0,00	-26.381,83	-26.381,83
24110.14300	ADMINISTRACION DEL EMPLEO.Otro personal	0,00	0,00	0,00	27.500,00	0,00	27.500,00
24110.16000	ADMINISTRACION DEL EMPLEO.Seguridad Social	0,00	0,00	0,00	0,00	-12.157,10	-12.157,10
24110.21200	ADMINISTRACION DEL EMPLEO.Reparaciones, mantenimiento y conservacion	0,00	0,00	0,00	0,00	-1.777,19	-1.777,19
24110.21300	ADMINISTRACION DEL EMPLEO.Maquinaria, instalaciones técnicas y utillaje	0,00	0,00	0,00	1.255,09	0,00	1.255,09
24110.21500	ADMINISTRACION DEL EMPLEO.Mobiliario	0,00	0,00	0,00	1.000,00	0,00	1.000,00
24110.21600	ADMINISTRACION DEL EMPLEO.Equipos para procesos de información	0,00	0,00	0,00	0,00	-1.879,83	-1.879,83
24110.22199	ADMINISTRACION DEL EMPLEO.Otros suministros	0,00	0,00	0,00	633,15	0,00	633,15
24110.22602	ADMINISTRACION DEL EMPLEO.Publicidad y propaganda	0,00	0,00	0,00	0,00	-312,71	-312,71
24110.22650	ADMINISTRACION DEL EMPLEO.Gastos diversos	0,00	0,00	0,00	0,00	-1.810,31	-1.810,31
24110.22699	ADMINISTRACION DEL EMPLEO.Otros gastos diversos	0,00	0,00	0,00	1.633,29	0,00	1.633,29
24110.22706	ADMINISTRACION DEL EMPLEO.Estudios y trabajos técnicos	0,00	0,00	0,00	3.760,00	0,00	3.760,00
24110.25721	ADMINISTRACION DEL EMPLEO.Trabajos realizados por administraciones públicas y otras entidades públicas	0,00	0,00	0,00	300,00	0,00	300,00
24111.14300	PROYECTOS COLECTIVOS EMPLEO.Otro personal	0,00	0,00	0,00	65.000,00	0,00	65.000,00
24111.16000	PROYECTOS COLECTIVOS EMPLEO.Seguridad Social	0,00	0,00	0,00	22.000,00	0,00	22.000,00
24111.22707	PROYECTOS COLECTIVOS EMPLEO.Trabajos realizados por otras empresas y profesionales	100,00	0,00	100,00	76.320,75	0,00	76.320,75
24120.14300	PLAN DE EMPLEO.Otro personal	0,00	0,00	0,00	228.547,12	0,00	228.547,12
24120.16000	PLAN DE EMPLEO.Seguridad Social	0,00	0,00	0,00	114.223,38	0,00	114.223,38
24120.16200	PLAN DE EMPLEO.Formación y perfeccionamiento del personal	0,00	0,00	0,00	2.645,00	0,00	2.645,00
24120.16208	PLAN DE EMPLEO.Gastos sociales del personal	0,00	0,00	0,00	2.800,00	0,00	2.800,00
24120.20400	PLAN DE EMPLEO.Arrendamientos de material de transporte	0,00	0,00	0,00	10.000,00	0,00	10.000,00
24120.21000	PLAN DE EMPLEO.Infraestructuras y bienes naturales	0,00	0,00	0,00	7.617,91	0,00	7.617,91
24120.21200	PLAN DE EMPLEO.Reparaciones, mantenimiento y conservacion	0,00	0,00	0,00	0,00	-5.379,24	-5.379,24
24120.21300	PLAN DE EMPLEO.Maquinaria, instalaciones técnicas y utillaje	0,00	0,00	0,00	4.000,00	0,00	4.000,00
24120.22104	PLAN DE EMPLEO.Vestuario	0,00	0,00	0,00	1.863,58	0,00	1.863,58
24120.22111	PLAN DE EMPLEO.Suministros de repuestos de maquinaria, utillaje y elementos de transporte	0,00	0,00	0,00	6.000,00	0,00	6.000,00
24120.22117	PLAN DE EMPLEO.Suministros	0,00	0,00	0,00	12.000,00	0,00	12.000,00
24120.22199	PLAN DE EMPLEO.Otros suministros	116,16	0,00	116,16	12.346,24	0,00	12.346,24
24120.22706	PLAN DE EMPLEO.Estudios y trabajos técnicos	0,00	0,00	0,00	0,00	-726,69	-726,69
24130.14300	INSERCIÓN.Otro personal	0,00	0,00	0,00	46.200,00	0,00	46.200,00
24130.16000	INSERCIÓN.Seguridad Social	0,00	0,00	0,00	2.000,00	0,00	2.000,00
24130.16200	INSERCIÓN.Formación y perfeccionamiento del personal	0,00	0,00	0,00	1.500,00	0,00	1.500,00
24130.16208	INSERCIÓN.Gastos sociales del personal	0,00	0,00	0,00	1.000,00	0,00	1.000,00



APLICACIÓN PRESUPUESTARIA	DESCRIPCIÓN	REMANENTE COMPROMETIDOS			REMANENTE NO COMPROMETIDOS		
		INCORPORABLES	NO INCORPORABLES	TOTAL	INCORPORABLES	NO INCORPORABLES	TOTAL
24130.22104	INSERCIÓN.Vestuario	0,00	0,00	0,00	2.500,00	0,00	2.500,00
24140.14300	TALLER EMPLEO.Otro personal	0,00	0,00	0,00	305,84	0,00	305,84
24140.16000	TALLER EMPLEO.Seguridad Social	0,00	0,00	0,00	55,12	0,00	55,12
24140.16208	TALLER EMPLEO.Gastos sociales del personal	0,00	0,00	0,00	645,55	0,00	645,55
24140.20300	TALLER EMPLEO.Arrendamientos de maquinaria, instalaciones y utillaje	0,00	0,00	0,00	1.500,00	0,00	1.500,00
24140.22000	TALLER EMPLEO.Ordinario no inventariable	0,00	0,00	0,00	200,00	0,00	200,00
24140.22002	TALLER EMPLEO.Material, informático no inventariable	0,00	0,00	0,00	200,00	0,00	200,00
24140.22104	TALLER EMPLEO.Vestuario	0,00	0,00	0,00	200,00	0,00	200,00
24140.22108	TALLER EMPLEO.Suministros	0,00	0,00	0,00	0,00	-257,90	-257,90
24140.22199	TALLER EMPLEO.Otros suministros	0,00	0,00	0,00	1.000,00	0,00	1.000,00
24140.22699	TALLER EMPLEO.Otros gastos diversos	0,00	0,00	0,00	0,00	-1.300,16	-1.300,16
24150.20300	FPTD 17/7008.Arrendamientos de maquinaria, instalaciones y utillaje	0,00	0,00	0,00	2.500,00	0,00	2.500,00
24150.22108	FPTD 17/7008.Suministros	0,00	0,00	0,00	1.770,10	0,00	1.770,10
24150.22199	FPTD 17/7008.Otros suministros	0,00	0,00	0,00	1.500,00	0,00	1.500,00
24150.22400	FPTD 17/7008.Primas de seguros	0,00	0,00	0,00	500,00	0,00	500,00
24150.22699	FPTD 17/7008.Otros gastos diversos	0,00	0,00	0,00	3.000,00	0,00	3.000,00
24150.22707	FPTD 17/7008.Trabajos realizados por otras empresas y profesionales	0,00	0,00	0,00	10.757,43	0,00	10.757,43
24160.20300	FPDE 2019/002/020.Arrendamientos de maquinaria, instalaciones y utillaje	0,00	0,00	0,00	0,00	-1.191,74	-1.191,74
24160.22104	FPDE 2019/002/020.Vestuario	0,00	0,00	0,00	100,00	0,00	100,00
24160.22108	FPDE 2019/002/020.Suministros	0,00	0,00	0,00	1.500,00	0,00	1.500,00
24160.22199	FPDE 2019/002/020.Otros suministros	0,00	0,00	0,00	0,00	-1.628,23	-1.628,23
24160.22400	FPDE 2019/002/020.Primas de seguros	0,00	0,00	0,00	200,00	0,00	200,00
24160.22699	FPDE 2019/002/020.Otros gastos diversos	0,00	0,00	0,00	1.000,00	0,00	1.000,00
24160.22707	FPDE 2019/002/020.Trabajos realizados por otras empresas y profesionales	0,00	0,00	0,00	0,00	-188,00	-188,00
24170.20300	FPTD 20/002/008.Arrendamientos de maquinaria, instalaciones y utillaje	0,00	0,00	0,00	3.000,00	0,00	3.000,00
24170.22104	FPTD 20/002/008.Vestuario	0,00	0,00	0,00	32,90	0,00	32,90
24170.22108	FPTD 20/002/008.Suministros	0,00	0,00	0,00	0,00	-3.134,90	-3.134,90
24170.22199	FPTD 20/002/008.Otros suministros	0,00	0,00	0,00	824,75	0,00	824,75
24170.22400	FPTD 20/002/008.Primas de seguros	0,00	0,00	0,00	216,37	0,00	216,37
24170.22699	FPTD 20/002/008.Otros gastos diversos	0,00	0,00	0,00	500,00	0,00	500,00
24170.22707	FPTD 20/002/008.Trabajos realizados por otras empresas y profesionales	0,00	0,00	0,00	480,00	0,00	480,00
24180.20300	PROGR.PRIM.EXP.PROFESIONAL.Arrendamientos de maquinaria, instalaciones y utillaje	0,00	0,00	0,00	1.000,00	0,00	1.000,00
24180.22104	PROGR.PRIM.EXP.PROFESIONAL.Vestuario	0,00	0,00	0,00	607,75	0,00	607,75
24180.22108	PROGR.PRIM.EXP.PROFESIONAL.Suministros	0,00	0,00	0,00	0,00	-299,00	-299,00
24180.22199	PROGR.PRIM.EXP.PROFESIONAL.Otros suministros	0,00	0,00	0,00	142,83	0,00	142,83
24180.22400	PROGR.PRIM.EXP.PROFESIONAL.Primas de seguros	0,00	0,00	0,00	328,57	0,00	328,57
24180.22699	PROGR.PRIM.EXP.PROFESIONAL.Otros gastos diversos	0,00	0,00	0,00	0,00	-169,25	-169,25
24180.22707	PROGR.PRIM.EXP.PROFESIONAL.Trabajos realizados por otras empresas y profesionales	0,00	0,00	0,00	680,00	0,00	680,00
24190.14300	PLUS/2019/002/042.Otro personal	0,00	0,00	0,00	0,00	-3.412,94	-3.412,94
24190.16000	PLUS/2019/002/042.Seguridad Social	0,00	0,00	0,00	0,00	-688,99	-688,99
24190.16208	PLUS/2019/002/042.Gastos sociales del personal	0,00	0,00	0,00	258,00	0,00	258,00
24190.20300	PLUS/2019/002/042.Arrendamientos de maquinaria, instalaciones y utillaje	0,00	0,00	0,00	2.000,00	0,00	2.000,00
24190.22000	PLUS/2019/002/042.Ordinario no inventariable	0,00	0,00	0,00	0,00	-89,07	-89,07

APLICACIÓN PRESUPUESTARIA	DESCRIPCIÓN	REMANENTE COMPROMETIDOS			REMANENTE NO COMPROMETIDOS		
		INCORPORABLES	NO INCORPORABLES	TOTAL	INCORPORABLES	NO INCORPORABLES	TOTAL
24190.22002	PLUS/2019/002/042.Material, informático no inventariable	0,00	0,00	0,00	1.000,00	0,00	1.000,00
24190.22104	PLUS/2019/002/042.Vestuario	0,00	0,00	0,00	438,54	0,00	438,54
24190.22108	PLUS/2019/002/042.Suministros	0,00	0,00	0,00	7.327,05	0,00	7.327,05
24190.22199	PLUS/2019/002/042.Otros suministros	0,00	0,00	0,00	1.387,47	0,00	1.387,47
24190.22699	PLUS/2019/002/042.Otros gastos diversos	0,00	0,00	0,00	1.000,00	0,00	1.000,00
31110.21200	ALBERGUE DE ANIMALES.Reparaciones, mantenimiento y conservacion	0,00	0,00	0,00	2.661,99	0,00	2.661,99
31110.22199	ALBERGUE DE ANIMALES.Otros suministros	0,00	0,00	0,00	1.034,07	0,00	1.034,07
31110.22699	ALBERGUE DE ANIMALES.Otros gastos diversos	0,00	0,00	0,00	1.000,00	0,00	1.000,00
31110.22799	ALBERGUE DE ANIMALES.Otros trabajos realizados por otras empresas y profesionales	0,00	0,00	0,00	6.383,60	0,00	6.383,60
32310.12007	ESCUELAS INFANTILES.Retribuciones básicas	0,00	0,00	0,00	2.352,64	0,00	2.352,64
32310.12107	ESCUELAS INFANTILES.Retribuciones complementarias	0,00	0,00	0,00	3.959,94	0,00	3.959,94
32310.13000	ESCUELAS INFANTILES.Retribuciones básicas	0,00	0,00	0,00	10.770,32	0,00	10.770,32
32310.13002	ESCUELAS INFANTILES.Otras remuneraciones	0,00	0,00	0,00	17.872,68	0,00	17.872,68
32310.16000	ESCUELAS INFANTILES.Seguridad Social	0,00	0,00	0,00	22.896,25	0,00	22.896,25
32310.21200	ESCUELAS INFANTILES.Reparaciones, mantenimiento y conservacion	0,00	0,00	0,00	5.728,84	0,00	5.728,84
32310.21500	ESCUELAS INFANTILES.Mobiliario	0,00	0,00	0,00	329,33	0,00	329,33
32310.22100	ESCUELAS INFANTILES.Energía eléctrica	0,00	0,00	0,00	0,00	-3.876,07	-3.876,07
32310.22104	ESCUELAS INFANTILES.Vestuario	0,00	0,00	0,00	616,15	0,00	616,15
32310.22108	ESCUELAS INFANTILES.Suministros	0,00	0,00	0,00	0,00	-550,19	-550,19
32310.22115	ESCUELAS INFANTILES.Suministros	0,00	0,00	0,00	670,51	0,00	670,51
32310.22199	ESCUELAS INFANTILES.Otros suministros	0,00	0,00	0,00	0,00	-8.269,42	-8.269,42
32310.22609	ESCUELAS INFANTILES.Actividades culturales y deportivas	0,00	0,00	0,00	25,95	0,00	25,95
32310.22699	ESCUELAS INFANTILES.Otros gastos diversos	0,00	0,00	0,00	945,79	0,00	945,79
32320.13000	COLEGIOS PUBLICOS.Retribuciones básicas	0,00	0,00	0,00	10.974,74	0,00	10.974,74
32320.13002	COLEGIOS PUBLICOS.Otras remuneraciones	0,00	0,00	0,00	9.124,95	0,00	9.124,95
32320.16000	COLEGIOS PUBLICOS.Seguridad Social	0,00	0,00	0,00	5.544,61	0,00	5.544,61
32320.21200	COLEGIOS PUBLICOS.Reparaciones, mantenimiento y conservacion	0,00	0,00	0,00	0,00	-6.709,80	-6.709,80
32320.22100	COLEGIOS PUBLICOS.Energía eléctrica	0,00	0,00	0,00	8.469,15	0,00	8.469,15
32320.22115	COLEGIOS PUBLICOS.Suministros	0,00	0,00	0,00	0,00	-13.775,85	-13.775,85
32320.22199	COLEGIOS PUBLICOS.Otros suministros	0,00	0,00	0,00	3.000,00	0,00	3.000,00
32610.22108	UNIVERSIDAD POPULAR.Suministros	0,00	0,00	0,00	0,00	-497,96	-497,96
32610.22699	UNIVERSIDAD POPULAR.Otros gastos diversos	0,00	0,00	0,00	162,15	0,00	162,15
32610.22707	UNIVERSIDAD POPULAR.Trabajos realizados por otras empresas y profesionales	0,00	0,00	0,00	0,00	-1.116,00	-1.116,00
32620.20200	PROMOCION EDUCATIVA.Arrendamientos de edificios y otras construcciones	0,00	0,00	0,00	500,00	0,00	500,00
32620.22602	PROMOCION EDUCATIVA.Publicidad y propaganda	0,00	0,00	0,00	92,50	0,00	92,50
32620.22621	PROMOCION EDUCATIVA.Gastos diversos	0,00	0,00	0,00	400,00	0,00	400,00
32620.22699	PROMOCION EDUCATIVA.Otros gastos diversos	0,00	0,00	0,00	1.265,00	0,00	1.265,00
32620.25800	PROMOCION EDUCATIVA.Trabajos realizados por administraciones públicas y otras entidades públicas	0,00	0,00	0,00	6.435,10	0,00	6.435,10
32620.35900	PROMOCION EDUCATIVA.Otros gastos financieros	0,00	0,00	0,00	5.000,00	0,00	5.000,00
32620.48600	PROMOCION EDUCATIVA.A familias e Instituciones din fines de lucro	0,00	0,00	0,00	457,10	0,00	457,10
32620.75000	PROMOCION EDUCATIVA.A la Administración General de las Comunidades Autónomas. Transferencias al resto de entidades	0,00	0,00	0,00	626.846,50	0,00	626.846,50

APLICACIÓN PRESUPUESTARIA	DESCRIPCIÓN	REMANENTE COMPROMETIDOS			REMANENTE NO COMPROMETIDOS		
		INCORPORABLES	NO INCORPORABLES	TOTAL	INCORPORABLES	NO INCORPORABLES	TOTAL
33210.22609	BIBLIOTECAS PUBLICAS.Actividades culturales y deportivas	0,00	0,00	0,00	391,10	0,00	391,10
33210.22707	BIBLIOTECAS PUBLICAS.Trabajos realizados por otras empresas y profesionales	0,00	0,00	0,00	0,00	-737,51	-737,51
33210.62901	BIBLIOTECAS PUBLICAS.Otras inversiones nuevas asociadas al funcionamiento operativo de los servicios. Otro inmovilizado material en curso.	0,00	0,00	0,00	390,53	0,00	390,53
33310.12007	CASA DE LA CULTURA.Retribuciones básicas	0,00	0,00	0,00	0,00	-1.413,97	-1.413,97
33310.12107	CASA DE LA CULTURA.Retribuciones complementarias	0,00	0,00	0,00	0,00	-256,91	-256,91
33310.13000	CASA DE LA CULTURA.Retribuciones básicas	0,00	0,00	0,00	19.288,93	0,00	19.288,93
33310.13002	CASA DE LA CULTURA.Otras remuneraciones	0,00	0,00	0,00	7.067,74	0,00	7.067,74
33310.16000	CASA DE LA CULTURA.Seguridad Social	0,00	0,00	0,00	2.752,74	0,00	2.752,74
33310.20800	CASA DE LA CULTURA.Arrendamientos de otro inmovilizado material	0,00	0,00	0,00	689,78	0,00	689,78
33310.21200	CASA DE LA CULTURA.Reparaciones, mantenimiento y conservación	0,00	0,00	0,00	0,00	-2.575,96	-2.575,96
33310.21300	CASA DE LA CULTURA.Maquinaria, instalaciones técnicas y utillaje	0,00	0,00	0,00	2.321,58	0,00	2.321,58
33310.21500	CASA DE LA CULTURA.Mobiliario	0,00	0,00	0,00	0,00	-1.462,60	-1.462,60
33310.22102	CASA DE LA CULTURA.Gas	0,00	0,00	0,00	5.015,99	0,00	5.015,99
33310.22107	CASA DE LA CULTURA.Suministros	0,00	0,00	0,00	0,00	-558,05	-558,05
33310.22115	CASA DE LA CULTURA.Suministros	0,00	0,00	0,00	0,00	-1.205,01	-1.205,01
33310.22199	CASA DE LA CULTURA.Otros suministros	0,00	0,00	0,00	1.806,49	0,00	1.806,49
33310.22635	CASA DE LA CULTURA.Gastos diversos	0,00	0,00	0,00	0,00	-5.496,36	-5.496,36
33310.22699	CASA DE LA CULTURA.Otros gastos diversos	0,00	0,00	0,00	5.045,79	0,00	5.045,79
33310.48100	CASA DE LA CULTURA.A familias e Instituciones din fines de lucro	0,00	0,00	0,00	4.000,00	0,00	4.000,00
33310.48600	CASA DE LA CULTURA.A familias e Instituciones din fines de lucro	0,00	0,00	0,00	0,00	-1.717,50	-1.717,50
33310.48914	CASA DE LA CULTURA.A familias e Instituciones din fines de lucro	0,00	0,00	0,00	6.750,00	0,00	6.750,00
33310.62601	CASA DE LA CULTURA.Inversión nueva asociada al funcionamiento operativo de los servicios. Equipos para procesos de información en montaje.	0,00	0,00	0,00	0,00	-108,29	-108,29
33410.22602	ARTES ESCENICAS.Publicidad y propaganda	0,00	0,00	0,00	0,00	-3.171,80	-3.171,80
33410.22699	ARTES ESCENICAS.Otros gastos diversos	0,00	0,00	0,00	0,00	-1.517,05	-1.517,05
33410.22799	ARTES ESCENICAS.Otros trabajos realizados por otras empresas y profesionales	0,00	0,00	0,00	0,00	-5.424,18	-5.424,18
33410.48530	ARTES ESCENICAS.A familias e Instituciones din fines de lucro	0,00	0,00	0,00	0,00	-1.125,00	-1.125,00
33410.48532	ARTES ESCENICAS.A familias e Instituciones din fines de lucro	0,00	0,00	0,00	1.125,00	0,00	1.125,00
33810.22600	FIESTAS.Gastos diversos	0,00	0,00	0,00	5,55	0,00	5,55
33810.22602	FIESTAS.Publicidad y propaganda	0,00	0,00	0,00	1.191,20	0,00	1.191,20
33810.22611	FIESTAS.Gastos diversos	0,00	0,00	0,00	0,00	-411,58	-411,58
33810.22620	FIESTAS.Gastos diversos	0,00	0,00	0,00	0,00	-5.295,78	-5.295,78
33810.22622	FIESTAS.Gastos diversos	0,00	0,00	0,00	0,00	-393,51	-393,51
33810.22623	FIESTAS.Gastos diversos	0,00	0,00	0,00	788,25	0,00	788,25
33810.22624	FIESTAS.Gastos diversos	0,00	0,00	0,00	1,75	0,00	1,75
33810.48913	FIESTAS.A familias e Instituciones din fines de lucro	0,00	0,00	0,00	750,00	0,00	750,00
33810.48914	FIESTAS.A familias e Instituciones din fines de lucro	0,00	0,00	0,00	4.000,00	0,00	4.000,00
33820.22609	FERIA.Actividades culturales y deportivas	0,00	0,00	0,00	0,00	-17.668,54	-17.668,54
34100.12007	DEPORTES.Retribuciones básicas	0,00	0,00	0,00	1.568,34	0,00	1.568,34
34100.12107	DEPORTES.Retribuciones complementarias	0,00	0,00	0,00	54,10	0,00	54,10
34100.13000	DEPORTES.Retribuciones básicas	0,00	0,00	0,00	0,00	-2.350,85	-2.350,85
34100.13002	DEPORTES.Otras remuneraciones	0,00	0,00	0,00	0,00	-14.978,48	-14.978,48

APLICACIÓN PRESUPUESTARIA	DESCRIPCIÓN	REMANENTE COMPROMETIDOS			REMANENTE NO COMPROMETIDOS		
		INCORPORABLES	NO INCORPORABLES	TOTAL	INCORPORABLES	NO INCORPORABLES	TOTAL
34100.16000	DEPORTES.Seguridad Social	0,00	0,00	0,00	15.847,20	0,00	15.847,20
34100.20300	DEPORTES.Arrendamientos de maquinaria, instalaciones y utillaje	0,00	0,00	0,00	500,00	0,00	500,00
34100.20800	DEPORTES.Arrendamientos de otro inmovilizado material	0,00	0,00	0,00	1.000,00	0,00	1.000,00
34100.22104	DEPORTES.Vestuario	0,00	0,00	0,00	201,43	0,00	201,43
34100.22106	DEPORTES.Productos farmacéuticos y material sanitario	0,00	0,00	0,00	101,50	0,00	101,50
34100.22602	DEPORTES.Publicidad y propaganda	0,00	0,00	0,00	0,00	-535,88	-535,88
34100.22609	DEPORTES.Actividades culturales y deportivas	0,00	0,00	0,00	1.985,99	0,00	1.985,99
34100.22610	DEPORTES.Gastos diversos	0,00	0,00	0,00	9.516,00	0,00	9.516,00
34100.22699	DEPORTES.Otros gastos diversos	0,00	0,00	0,00	0,00	-1.280,22	-1.280,22
34100.22707	DEPORTES.Trabajos realizados por otras empresas y profesionales	0,00	0,00	0,00	0,00	-10.017,92	-10.017,92
34100.48540	DEPORTES.A familias e Instituciones din fines de lucro	0,00	0,00	0,00	3.000,00	0,00	3.000,00
34100.48600	DEPORTES.A familias e Instituciones din fines de lucro	0,00	0,00	0,00	4.850,00	0,00	4.850,00
34200.20300	INSTALACIONES DEPORTIVAS.Arrendamientos de maquinaria, instalaciones y utillaje	0,00	0,00	0,00	0,00	-8.443,25	-8.443,25
34200.21000	INSTALACIONES DEPORTIVAS.Infraestructuras y bienes naturales	0,00	0,00	0,00	0,00	-12.719,63	-12.719,63
34200.21200	INSTALACIONES DEPORTIVAS.Reparaciones, mantenimiento y conservacion	0,00	0,00	0,00	0,00	-11.689,05	-11.689,05
34200.21300	INSTALACIONES DEPORTIVAS.Maquinaria, instalaciones técnicas y utillaje	0,00	0,00	0,00	4.632,29	0,00	4.632,29
34200.22100	INSTALACIONES DEPORTIVAS.Energía eléctrica	0,00	0,00	0,00	26.740,44	0,00	26.740,44
34200.22102	INSTALACIONES DEPORTIVAS.Gas	0,00	0,00	0,00	0,00	-21.898,11	-21.898,11
34200.22108	INSTALACIONES DEPORTIVAS.Suministros	0,00	0,00	0,00	778,43	0,00	778,43
34200.22112	INSTALACIONES DEPORTIVAS.Suministros de material electrónico, eléctrico y de telecomunicaciones	0,00	0,00	0,00	1.000,00	0,00	1.000,00
34200.22114	INSTALACIONES DEPORTIVAS.Suministros	0,00	0,00	0,00	0,00	-2.660,45	-2.660,45
34200.22115	INSTALACIONES DEPORTIVAS.Suministros	0,00	0,00	0,00	1.224,26	0,00	1.224,26
34200.22199	INSTALACIONES DEPORTIVAS.Otros suministros	0,00	0,00	0,00	3.773,22	0,00	3.773,22
34200.61999	INSTALACIONES DEPORTIVAS.Otras inversiones de reposición en infraestructuras y bienes destinados al uso general	0,00	0,00	0,00	18.000,00	0,00	18.000,00
34200.63301	INSTALACIONES DEPORTIVAS.Instalaciones técnicas y otras instalaciones.	0,00	0,00	0,00	29.000,00	0,00	29.000,00
41000.48916	ADMON.GRAL AGRICULTURA.A familias e Instituciones din fines de lucro	0,00	0,00	0,00	1.000,00	0,00	1.000,00
43120.13000	MERCADO DE ABASTOS.Retribuciones básicas	0,00	0,00	0,00	54,81	0,00	54,81
43120.13002	MERCADO DE ABASTOS.Otras remuneraciones	0,00	0,00	0,00	941,82	0,00	941,82
43120.16000	MERCADO DE ABASTOS.Seguridad Social	0,00	0,00	0,00	224,71	0,00	224,71
43120.21200	MERCADO DE ABASTOS.Reparaciones, mantenimiento y conservacion	0,00	0,00	0,00	17.593,67	0,00	17.593,67
43120.21300	MERCADO DE ABASTOS.Maquinaria, instalaciones técnicas y utillaje	0,00	0,00	0,00	1.669,54	0,00	1.669,54
43120.22199	MERCADO DE ABASTOS.Otros suministros	0,00	0,00	0,00	0,00	-331,83	-331,83
43200.21200	TURISMO.Reparaciones, mantenimiento y conservacion	0,00	0,00	0,00	0,00	-8.854,99	-8.854,99
43200.21500	TURISMO.Mobiliario	0,00	0,00	0,00	1.574,35	0,00	1.574,35
43200.22199	TURISMO.Otros suministros	0,00	0,00	0,00	189,76	0,00	189,76
43200.22602	TURISMO.Publicidad y propaganda	0,00	0,00	0,00	2.632,70	0,00	2.632,70
43200.22609	TURISMO.Actividades culturales y deportivas	0,00	0,00	0,00	14.047,68	0,00	14.047,68
43200.22799	TURISMO.Otros trabajos realizados por otras empresas y profesionales	0,00	0,00	0,00	29.869,94	0,00	29.869,94
43200.61910	TURISMO.Otras inversiones de reposición en infraestructuras y bienes destinados al uso general	0,00	0,00	0,00	8.698,50	0,00	8.698,50
43300.21200	DESARROLLO EMPRESARIAL.Reparaciones, mantenimiento y conservacion	0,00	0,00	0,00	846,46	0,00	846,46
43300.21500	DESARROLLO EMPRESARIAL.Mobiliario	0,00	0,00	0,00	631,00	0,00	631,00

APLICACIÓN PRESUPUESTARIA	DESCRIPCIÓN	REMANENTE COMPROMETIDOS			REMANENTE NO COMPROMETIDOS		
		INCORPORABLES	NO INCORPORABLES	TOTAL	INCORPORABLES	NO INCORPORABLES	TOTAL
43300.22199	DESARROLLO EMPRESARIAL.Otros suministros	0,00	0,00	0,00	0,00	-812,25	-812,25
43300.22602	DESARROLLO EMPRESARIAL.Publicidad y propaganda	0,00	0,00	0,00	79,73	0,00	79,73
43300.22603	DESARROLLO EMPRESARIAL.Publicación en Diarios Oficiales	0,00	0,00	0,00	5.888,95	0,00	5.888,95
43300.22605	DESARROLLO EMPRESARIAL.Asesoramiento económico- financiero, fiscal, urbanístico.	0,00	0,00	0,00	85.117,00	0,00	85.117,00
43300.22609	DESARROLLO EMPRESARIAL.Actividades culturales y deportivas	0,00	0,00	0,00	2.000,00	0,00	2.000,00
43300.22699	DESARROLLO EMPRESARIAL.Otros gastos diversos	0,00	0,00	0,00	7.822,85	0,00	7.822,85
43300.22799	DESARROLLO EMPRESARIAL.Otros trabajos realizados por otras empresas y profesionales	0,00	0,00	0,00	0,00	-10.202,75	-10.202,75
43300.48915	DESARROLLO EMPRESARIAL.A familias e Instituciones din fines de lucro	0,00	0,00	0,00	11.800,00	0,00	11.800,00
43300.48920	DESARROLLO EMPRESARIAL.A familias e Instituciones din fines de lucro	0,00	0,00	0,00	17.422,79	0,00	17.422,79
43920.22770	FEDER 2014-20.Trab.otras empresas Cursos y Talleres	0,00	0,00	0,00	13.386,76	0,00	13.386,76
43920.62770	FEDER 2014-20.Proyectos complejos	0,00	0,00	0,00	455.818,64	0,00	455.818,64
43920.62772	FEDER 2014-20.Proyectos complejos	0,00	0,00	0,00	46.261,10	0,00	46.261,10
44110.22799	AUTOBUS URBANO.Otros trabajos realizados por otras empresas y profesionales	0,00	0,00	0,00	9.137,93	0,00	9.137,93
91200.10000	ALCALDIA.Retribuciones básicas	0,00	0,00	0,00	0,00	-8.511,60	-8.511,60
91200.11000	ALCALDIA.Retribuciones básicas	0,00	0,00	0,00	14.907,38	0,00	14.907,38
91200.12007	ALCALDIA.Retribuciones básicas	0,00	0,00	0,00	387,45	0,00	387,45
91200.12107	ALCALDIA.Retribuciones complementarias	0,00	0,00	0,00	0,00	-333,22	-333,22
91200.16000	ALCALDIA.Seguridad Social	0,00	0,00	0,00	5.059,24	0,00	5.059,24
91200.22001	ALCALDIA.Prensa, revistas, libros y otras publicaciones	0,00	0,00	0,00	734,92	0,00	734,92
91200.22199	ALCALDIA.Otros suministros	0,00	0,00	0,00	500,00	0,00	500,00
91200.22601	ALCALDIA.Atenciones protocolarias y representativas	0,00	0,00	0,00	2.808,92	0,00	2.808,92
91200.22602	ALCALDIA.Publicidad y propaganda	0,00	0,00	0,00	0,00	-5.562,82	-5.562,82
91200.22699	ALCALDIA.Otros gastos diversos	0,00	0,00	0,00	4.307,87	0,00	4.307,87
91200.23000	ALCALDIA.De los miembros de los órganos de gobierno	0,00	0,00	0,00	747,03	0,00	747,03
91200.23100	ALCALDIA.De los miembros de los órganos de gobierno	0,00	0,00	0,00	3.448,76	0,00	3.448,76
91200.23300	ALCALDIA.Otras indemnizaciones	0,00	0,00	0,00	720,00	0,00	720,00
91200.23301	ALCALDIA.Otras indemnizaciones	0,00	0,00	0,00	0,50	0,00	0,50
92010.12007	ADMINISTRACION GENERAL.Retribuciones básicas	0,00	0,00	0,00	4.567,41	0,00	4.567,41
92010.12107	ADMINISTRACION GENERAL.Retribuciones complementarias	0,00	0,00	0,00	15.161,34	0,00	15.161,34
92010.13000	ADMINISTRACION GENERAL.Retribuciones básicas	0,00	0,00	0,00	6.771,11	0,00	6.771,11
92010.13002	ADMINISTRACION GENERAL. Otras remuneraciones	0,00	0,00	0,00	10.139,85	0,00	10.139,85
92010.16000	ADMINISTRACION GENERAL.Seguridad Social	0,00	0,00	0,00	14.335,53	0,00	14.335,53
92010.21500	ADMINISTRACION GENERAL.Mobiliario	0,00	0,00	0,00	5.626,69	0,00	5.626,69
92010.21600	ADMINISTRACION GENERAL.Equipos para procesos de información	0,00	0,00	0,00	0,00	-21.773,80	-21.773,80
92010.22000	ADMINISTRACION GENERAL.Ordinario no inventariable	0,00	0,00	0,00	428,85	0,00	428,85
92010.22001	ADMINISTRACION GENERAL.Prensa, revistas, libros y otras publicaciones	0,00	0,00	0,00	0,00	-5.774,36	-5.774,36
92010.22002	ADMINISTRACION GENERAL.Material, informático no inventariable	0,00	0,00	0,00	7.538,09	0,00	7.538,09
92010.22112	ADMINISTRACION GENERAL.Suministros de material electrónico, eléctrico y de telecomunicaciones	0,00	0,00	0,00	1.000,00	0,00	1.000,00
92010.22199	ADMINISTRACION GENERAL.Otros suministros	0,00	0,00	0,00	700,00	0,00	700,00
92010.22200	ADMINISTRACION GENERAL.Servicios de Telecomunicaciones	0,00	0,00	0,00	8.169,91	0,00	8.169,91
92010.22201	ADMINISTRACION GENERAL.Postales	6.780,83	0,00	6.780,83	0,00	-4.391,34	-4.391,34

APLICACIÓN PRESUPUESTARIA	DESCRIPCIÓN	REMANENTE COMPROMETIDOS			REMANENTE NO COMPROMETIDOS		
		INCORPORABLES	NO INCORPORABLES	TOTAL	INCORPORABLES	NO INCORPORABLES	TOTAL
92010.22203	ADMINISTRACION GENERAL.Informáticas	0,00	0,00	0,00	33,31	0,00	33,31
92010.22204	ADMINISTRACION GENERAL.Comunicaciones	0,00	0,00	0,00	10.824,17	0,00	10.824,17
92010.22400	ADMINISTRACION GENERAL.Primas de seguros	0,00	0,00	0,00	0,00	-8.336,08	-8.336,08
92010.22603	ADMINISTRACION GENERAL.Publicación en Diarios Oficiales	0,00	0,00	0,00	0,00	-113,67	-113,67
92010.22604	ADMINISTRACION GENERAL.Jurídicos, contenciosos	0,00	0,00	0,00	0,00	-1.019,49	-1.019,49
92010.22706	ADMINISTRACION GENERAL.Estudios y trabajos técnicos	0,00	0,00	0,00	12.000,00	0,00	12.000,00
92010.62601	ADMINISTRACION GENERAL.Inversión nueva asociada al funcionamiento operativo de los servicios. Equipos para procesos de información en montaje.	0,00	0,00	0,00	17.875,69	0,00	17.875,69
92020.12007	PARQUE MOVIL.Retribuciones básicas	0,00	0,00	0,00	0,00	-192,48	-192,48
92020.12107	PARQUE MOVIL.Retribuciones complementarias	0,00	0,00	0,00	67,20	0,00	67,20
92020.16000	PARQUE MOVIL.Seguridad Social	0,00	0,00	0,00	0,00	-1.127,81	-1.127,81
92020.20400	PARQUE MOVIL.Arrendamientos de material de transporte	0,00	0,00	0,00	0,00	-2.999,40	-2.999,40
92020.21300	PARQUE MOVIL.Maquinaria, instalaciones técnicas y utillaje	0,00	0,00	0,00	1.035,24	0,00	1.035,24
92020.21400	PARQUE MOVIL.Elementos de transporte	0,00	0,00	0,00	0,00	-3.457,16	-3.457,16
92020.22103	PARQUE MOVIL.Combustibles y carburantes	0,00	0,00	0,00	13.917,23	0,00	13.917,23
92020.22111	PARQUE MOVIL.Suministros de repuestos de maquinaria, utillaje y elementos de transporte	0,00	0,00	0,00	3.451,69	0,00	3.451,69
92020.22400	PARQUE MOVIL.Primas de seguros	0,00	0,00	0,00	1.633,32	0,00	1.633,32
92020.62400	PARQUE MOVIL.Elementos de transporte	0,00	0,00	0,00	0,00	-580,14	-580,14
92020.63400	PARQUE MOVIL.Elementos de transporte	0,00	0,00	0,00	0,01	0,00	0,01
92030.13000	GESTION PERSONAL.Retribuciones básicas	0,00	0,00	0,00	12.324,41	0,00	12.324,41
92030.13001	GESTION PERSONAL.Horas extraordinarias	0,00	0,00	0,00	0,00	-2.049,01	-2.049,01
92030.13002	GESTION PERSONAL.Otras remuneraciones	0,00	0,00	0,00	0,00	-20.201,34	-20.201,34
92030.13003	GESTION PERSONAL.Laboral Fijo	0,00	0,00	0,00	0,00	-1.120,75	-1.120,75
92030.15000	GESTION PERSONAL.Productividad	0,00	0,00	0,00	0,00	-905,31	-905,31
92030.15100	GESTION PERSONAL.Gratificaciones	0,00	0,00	0,00	14.199,00	0,00	14.199,00
92030.16000	GESTION PERSONAL.Seguridad Social	0,00	0,00	0,00	7.926,56	0,00	7.926,56
92030.22104	GESTION PERSONAL.Vestuario	0,00	0,00	0,00	1.927,71	0,00	1.927,71
92030.22118	GESTION PERSONAL.Suministros	0,00	0,00	0,00	4.120,41	0,00	4.120,41
92030.23002	GESTION PERSONAL.Indemnizaciones por razón del servicio. Del Personal	0,00	0,00	0,00	18.150,00	0,00	18.150,00
92030.23020	GESTION PERSONAL.Del personal no directivo	0,00	0,00	0,00	2.610,42	0,00	2.610,42
92030.23120	GESTION PERSONAL.Del personal no directivo	0,00	0,00	0,00	7.324,98	0,00	7.324,98
92030.23320	GESTION PERSONAL.Otras indemnizaciones	0,00	0,00	0,00	0,00	-8.345,58	-8.345,58
92030.83001	GESTION PERSONAL.Préstamos a corto plazo. Desarrollo por sectores	0,00	0,00	0,00	53.500,00	0,00	53.500,00
92400.22645	PARTICIPACIONCIUDADANA.Gastos diversos	0,00	0,00	0,00	895,00	0,00	895,00
92400.22699	PARTICIPACIONCIUDADANA.Otros gastos diversos	0,00	0,00	0,00	1.000,00	0,00	1.000,00
92400.48600	PARTICIPACIONCIUDADANA.A familias e Instituciones din fines de lucro	0,00	0,00	0,00	707,88	0,00	707,88
92920.50000	FONDO CONTINGENCIA.Fondo de Contingencia . Art. 31 de la Ley Organica 2/2012, de Estabilidad Presupuestaria y Sostenibilidad Financiera	0,00	0,00	0,00	73.000,00	0,00	73.000,00
93110.12007	INTERVENCION.Retribuciones básicas	0,00	0,00	0,00	10.036,61	0,00	10.036,61
93110.12107	INTERVENCION.Retribuciones complementarias	0,00	0,00	0,00	6.776,12	0,00	6.776,12
93110.16000	INTERVENCION.Seguridad Social	0,00	0,00	0,00	7.489,69	0,00	7.489,69
93110.22500	INTERVENCION.Tributos estatales	0,00	0,00	0,00	744,59	0,00	744,59
93110.22699	INTERVENCION.Otros gastos diversos	0,00	0,00	0,00	500,00	0,00	500,00
93310.13000	EDIFICIOS CORPORACION.Retribuciones básicas	0,00	0,00	0,00	1.073,93	0,00	1.073,93



APLICACIÓN PRESUPUESTARIA	DESCRIPCIÓN	REMANENTE COMPROMETIDOS			REMANENTE NO COMPROMETIDOS		
		INCORPORABLES	NO INCORPORABLES	TOTAL	INCORPORABLES	NO INCORPORABLES	TOTAL
93310.13002	EDIFICIOS CORPORACION.Otras remuneraciones	0,00	0,00	0,00	40,56	0,00	40,56
93310.16000	EDIFICIOS CORPORACION.Seguridad Social	0,00	0,00	0,00	0,00	-808,87	-808,87
93310.20001	EDIFICIOS CORPORACION.Arrendamientos de terrenos y bienes naturales	0,00	0,00	0,00	457,88	0,00	457,88
93310.20200	EDIFICIOS CORPORACION.Arrendamientos de edificios y otras construcciones	0,00	0,00	0,00	0,00	-681,60	-681,60
93310.21200	EDIFICIOS CORPORACION.Reparaciones, mantenimiento y conservacion	0,00	0,00	0,00	0,00	-189,26	-189,26
93310.21300	EDIFICIOS CORPORACION.Maquinaria, instalaciones técnicas y utillaje	0,00	0,00	0,00	0,00	-39.617,32	-39.617,32
93310.22100	EDIFICIOS CORPORACION.Energía eléctrica	816,45	0,00	816,45	59.345,06	0,00	59.345,06
93310.22102	EDIFICIOS CORPORACION.Gas	0,00	0,00	0,00	3.710,47	0,00	3.710,47
93310.22110	EDIFICIOS CORPORACION.Productos de limpieza y aseo	0,00	0,00	0,00	790,93	0,00	790,93
93310.22112	EDIFICIOS CORPORACION.Suministros de material electrónico, eléctrico y de telecomunicaciones	0,00	0,00	0,00	0,00	-4.580,43	-4.580,43
93310.22115	EDIFICIOS CORPORACION.Suministros	0,00	0,00	0,00	0,00	-6.555,79	-6.555,79
93310.22199	EDIFICIOS CORPORACION.Otros suministros	0,00	0,00	0,00	0,00	-853,14	-853,14
93310.22400	EDIFICIOS CORPORACION.Primas de seguros	0,00	0,00	0,00	767,47	0,00	767,47
93310.22700	EDIFICIOS CORPORACION.Limpieza y Aseo	0,00	0,00	0,00	9.960,66	0,00	9.960,66
93310.22706	EDIFICIOS CORPORACION.Estudios y trabajos técnicos	0,00	0,00	0,00	4.050,30	0,00	4.050,30
93310.22799	EDIFICIOS CORPORACION.Otros trabajos realizados por otras empresas y profesionales	0,00	0,00	0,00	9.589,44	0,00	9.589,44
93310.63200	EDIFICIOS CORPORACION.Edificios y otras construcciones. Construcciones.	0,00	0,00	0,00	15.000,00	0,00	15.000,00
93310.63210	EDIFICIOS CORPORACION.Edificios y otras construcciones. Instalac.tecnicas	0,00	0,00	0,00	108.140,86	0,00	108.140,86
93310.63310	EDIFICIOS CORPORACION.Maquinaria, instalaciones técnicas y utillaje	0,00	0,00	0,00	1.702,47	0,00	1.702,47
93310.63500	EDIFICIOS CORPORACION.Mobiliario	0,00	0,00	0,00	3.322,38	0,00	3.322,38
93410.12007	TESORERIA.Retribuciones básicas	0,00	0,00	0,00	9.577,05	0,00	9.577,05
93410.12107	TESORERIA.Retribuciones complementarias	0,00	0,00	0,00	7.409,71	0,00	7.409,71
93410.16000	TESORERIA.Seguridad Social	0,00	0,00	0,00	9.436,58	0,00	9.436,58
93410.22602	TESORERIA.Publicidad y propaganda	0,00	0,00	0,00	1.967,05	0,00	1.967,05
93410.22708	TESORERIA.Servicios de recaudación a favor de la entidad	0,00	0,00	0,00	46.346,18	0,00	46.346,18
93410.31190	TESORERIA.Gastos de formalización, modificación y cancelación	0,00	0,00	0,00	1.501,54	0,00	1.501,54
93410.35200	TESORERIA.Intereses de demora	0,00	0,00	0,00	9.000,00	0,00	9.000,00
93410.35900	TESORERIA.Otros gastos financieros	0,00	0,00	0,00	0,00	-6.944,58	-6.944,58
TOTAL		15.880,66	0,00	15.880,66	4.316.001,74	-930.525,75	3.385.475,99

## *24 - INFORMACIÓN PRESUPUESTARIA*

- 1. EJERCICIO CORRIENTE
- 2. PRESUPUESTO DE INGRESOS
  - A) PROCESO DE GESTIÓN
    - 1. DERECHOS ANULADOS



## 24. INFORMACIÓN PRESUPUESTARIA

### 24.1 EJERCICIO CORRIENTE

#### 2) PRESUPUESTO DE INGRESOS

##### A.1) PROCESO DE GESTIÓN. DERECHOS ANULADOS

APLICACIÓN PRESUPUESTARIA	DESCRIPCIÓN	ANULACIÓN DE LIQUIDACIONES	APLAZAMIENTO Y FRACCIONAMIENTO	DEVOLUCIÓN DE INGRESOS	TOTAL DERECHOS ANULADOS
29000	IMP. S/CONSTRUC.,INST. Y OBRAS	0,00	0,00	1.113,90	1.113,90
31100	TASA SERV. AYUDA A DOMICILIO	20,00	0,00	329,26	349,26
31200	TASA SERV. ESCUELAS INFANTILES	0,00	0,00	592,71	592,71
31300	TASA SERV. PISCINAS Y DEPORTES	0,00	0,00	1.001,40	1.001,40
31901	TASA ACTIVIDADES CULTURA	0,00	0,00	2.707,75	2.707,75
32901	TASA POR SERVICIO DE BODAS	0,00	0,00	13,85	13,85
33100	TASA POR ENTRADA DE VEHICULOS	0,00	0,00	40,05	40,05
33500	TASA POR MESAS Y SILLAS	0,00	0,00	21.173,38	21.173,38
33901	TASA MERCADO DE ABASTOS	0,00	0,00	596,78	596,78
33902	TASA PUESTOS E IND. AMBULANTES	83,72	0,00	345,45	429,17
34901	P.P.VIVERO DE EMPRESAS	0,00	0,00	285,31	285,31
39120	Multas por infracciones de la Ordenanza de circulación	0,00	0,00	250,50	250,50
42000	Participación en los Tributos del Estado	0,00	0,00	47.846,76	47.846,76
45110	De Organismos Autónomos y agencias de las Comunidades Autónomas. Subvenciones para gastos no financieros del ejercicio	0,00	0,00	5.627,72	5.627,72
79103	FEDER.AY.PROY."ESTRATEGDUSI"	0,00	0,00	246.741,99	246.741,99
TOTAL		103,72	0,00	328.666,81	328.770,53

## *24 - INFORMACIÓN PRESUPUESTARIA*

- 1. EJERCICIO CORRIENTE
- 2. PRESUPUESTO DE INGRESOS
  - A) PROCESO DE GESTIÓN
- 2. DERECHOS CANCELADOS

## 24. INFORMACIÓN PRESUPUESTARIA

### 24.1 EJERCICIO CORRIENTE

#### 2) PRESUPUESTO DE INGRESOS

##### *A.2) PROCESO DE GESTIÓN. DERECHOS CANCELADOS*

No constan datos para este apartado.

## *24 - INFORMACIÓN PRESUPUESTARIA*

1. EJERCICIO CORRIENTE
2. PRESUPUESTO DE INGRESOS
- A) PROCESO DE GESTIÓN
3. RECAUDACIÓN NETA

## 24. INFORMACIÓN PRESUPUESTARIA

### 24.1 EJERCICIO CORRIENTE

#### 2) PRESUPUESTO DE INGRESOS

##### A.3) PROCESO DE GESTIÓN. RECAUDACIÓN NETA

APLICACIÓN PRESUPUESTARIA	DESCRIPCIÓN	RECAUDACIÓN TOTAL	DEVOLUCIONES DE INGRESO	RECAUDACIÓN NETA
11200	IBI. INMUEBLES NATUR. RUSTICA	138.451,75	0,00	138.451,75
11300	IBI. INMUEBLES NATUR. URBANA	5.382.365,05	0,00	5.382.365,05
11400	IBI. INMUEBLES CARACT. ESPEC.	270.165,61	0,00	270.165,61
11500	IMP. S/VEHICULOS TRAC.MECANICA	1.254.452,98	0,00	1.254.452,98
11600	IMP. S/INC.VALOR TERR.NAT.URB.	248.785,36	0,00	248.785,36
13000	IMP. S/ACTIVIDADES ECONOMICAS	669.552,38	0,00	669.552,38
29000	IMP. S/CONSTRUC.,INST. Y OBRAS	266.721,15	1.113,90	265.607,25
29100	IMP. S/COTOS DE CAZA Y PESCA	6.274,69	0,00	6.274,69
30000	TASA DE AGUA POTABLE A DOMIC.	1.310,03	0,00	1.310,03
30200	TASA RECOG. DOMIC. DE BASURAS	901.945,35	0,00	901.945,35
30901	TASA POR SERVIC. DE CEMENTERIO	80.979,40	0,00	80.979,40
30902	TASA POR LICENCIA DE APERTURA	35.244,76	0,00	35.244,76
31100	TASA SERV.AYUDA A DOMICILIO	108.636,73	329,26	108.307,47
31200	TASA SERV.ESCUELAS INFANTILES	225.499,48	592,71	224.906,77
31300	TASA SERV.PISCINAS Y DEPORTES	265.992,27	1.001,40	264.990,87
31901	TASA ACTIVIDADES CULTURA	75.016,11	2.707,75	72.308,36
31904	TASA VISITAS GUIADAS CASTILLO	51.613,00	0,00	51.613,00
32500	TASA EXPEDICION DE DOCUMENTOS	8.635,30	0,00	8.635,30
32600	TASA POR RETIRADA DE VEHICULOS	5.369,00	0,00	5.369,00
32901	TASA POR SERVICIO DE BODAS	2.534,60	13,85	2.520,75
33000	TASA ESTACIONAM. DE VEHICULOS	157.574,42	0,00	157.574,42
33100	TASA POR ENTRADA DE VEHICULOS	212.829,86	40,05	212.789,81
33200	TASA UT.PRIV.EMP.EXP.SERV.SUM.	289.907,77	0,00	289.907,77
33500	TASA POR MESAS Y SILLAS	0,00	21.173,38	-21.173,38
33800	TASA COMPENSACION TELEFONICA	10.334,17	0,00	10.334,17
33901	TASA MERCADO DE ABASTOS	41.256,25	596,78	40.659,47
33902	TASA PUESTOS E IND. AMBULANTES	64.319,38	345,45	63.973,93
33903	TASA POR QUIOSCOS	781,00	0,00	781,00
33904	TASA MERC., MATERIALES, ETC.	2.668,96	0,00	2.668,96

APLICACIÓN PRESUPUESTARIA	DESCRIPCIÓN	RECAUDACIÓN TOTAL	DEVOLUCIONES DE INGRESO	RECAUDACIÓN NETA
34901	P.P.VIVERO DE EMPRESAS	24.465,58	285,31	24.180,27
34902	P.P.REC. ANIMALES DOM. MUERT.	2.065,00	0,00	2.065,00
38901	REINTEGROS.OTROS DE OP. CORR.	2.548,86	0,00	2.548,86
39110	Multas por infracciones tributarias y análogas	3.003,25	0,00	3.003,25
39120	Multas por infracciones de la Ordenanza de circulación	79.765,98	250,50	79.515,48
39190	Otras multas y sanciones	2.096,48	0,00	2.096,48
39211	Recargo de apremio	10.483,20	0,00	10.483,20
39300	INTERESES DE DEMORA	24.206,14	0,00	24.206,14
39700	Canon por aprovechamientos urbanísticos	23.180,86	0,00	23.180,86
39800	Indemnizaciones de seguros de no vida. Otros Ingresos	13.179,21	0,00	13.179,21
39905	OTROS INGRESOS DE CULTURA	36.677,25	0,00	36.677,25
39908	OTROS INGRESOS DE RECAUDACION	3.020,70	0,00	3.020,70
39909	OTROS INGRESOS. OTROS	34.679,10	0,00	34.679,10
42000	Participación en los Tributos del Estado	5.151.505,01	47.846,76	5.103.658,25
42020	Compensación por beneficios fiscales	51.224,71	0,00	51.224,71
42090	Otras transferencias corrientes de la Administración General del Estado	155.486,11	0,00	155.486,11
42190	De otros Organismos Autónomos y Agencias	344,40	0,00	344,40
45002	Transferencias corrientes en cumplimiento de convenios suscritos con la Comunidad Autónoma en materia de Servicios Sociales y Políticas de Igualdad	534.706,14	0,00	534.706,14
45080	Otras subvenciones corrientes de la Administración General de la Comunidad Autónoma	1.354.787,32	0,00	1.354.787,32
45110	De Organismos Autónomos y agencias de las Comunidades Autónomas. Subvenciones para gastos no financieros del ejercicio	259.176,96	5.627,72	253.549,24
45120	De Organismos Autónomos y agencias de las Comunidades Autónomas. Subvenciones para la cancelación de deudas genéricas	59.711,79	0,00	59.711,79
46180	DIPUTACION.OTRAS AYUDAS	85.718,73	0,00	85.718,73
54100	ARRENDAMIENTOS URBANOS	2.587,25	0,00	2.587,25
55000	CONCESIONES CONTRAP. PERIODICA	4.106,08	0,00	4.106,08
55201	CANON OCUPACION DE MONTES	196.165,67	0,00	196.165,67
55901	APROVECHAMIENTOS DE PASTOS	29.564,30	0,00	29.564,30
55902	APROVECHAMIENTOS ROTURACIONES	600,00	0,00	600,00
55903	APROVECHAMIENTOS DE CAZA	5.246,76	0,00	5.246,76
76190	De Diputaciones, Consejos o Cabildos. Ingresos de subvenciones para la financiación de operaciones financieras	32.626,57	0,00	32.626,57
76191	DIPUTACION AYUDAS MOBILIARIO	40.000,00	0,00	40.000,00
79103	FEDER.AY.PROY."ESTRATEGDUSI"	876.176,30	246.741,99	629.434,31
79401	FEDER 2014-20 REMODEL.INST.E	12.951,09	0,00	12.951,09
83001	ANTICIPOS AL PERSONAL	30.900,00	0,00	30.900,00
91301	PRESTAMOS A L/P ENTIDADES DE CTO.	3.942.000,00	0,00	3.942.000,00
TOTAL		23.864.173,61	328.666,81	23.535.506,80

## *24 - INFORMACIÓN PRESUPUESTARIA*

1. EJERCICIO CORRIENTE
2. PRESUPUESTO DE INGRESOS
- B) DEVOLUCIONES DE INGRESOS

## 24. INFORMACIÓN PRESUPUESTARIA

### 24.1 EJERCICIO CORRIENTE

#### 2) PRESUPUESTO DE INGRESOS

##### B) DEVOLUCIÓN DE INGRESOS

APLICACIÓN PRESUPUESTARIA	DESCRIPCIÓN	PENDIENTE DE PAGO A 1 DE ENERO	MODIFICACIONES SALDO INICIAL Y ANULACIONES	RECONOCIDAS EN EL EJERCICIO	TOTAL DEVOLUCIONES RECONOCIDAS	PRESCRIPCIONES	PAGADAS EN EL EJERCICIO	PENDIENTES DE PAGO A 31 DE DICIEMBRE
29000	IMP. S/CONSTRUC.,INST. Y OBRAS	1.133,61	0,00	108,00	1.241,61	0,00	1.113,90	127,71
31100	TASA SERV. AYUDA A DOMICILIO	0,00	0,00	329,26	329,26	0,00	329,26	0,00
31200	TASA SERV. ESCUELAS INFANTILES	0,00	0,00	592,71	592,71	0,00	592,71	0,00
31300	TASA SERV. PISCINAS Y DEPORTES	0,00	0,00	1.001,40	1.001,40	0,00	1.001,40	0,00
31901	TASA ACTIVIDADES CULTURA	1.126,50	0,00	1.581,25	2.707,75	0,00	2.707,75	0,00
32901	TASA POR SERVICIO DE BODAS	0,00	0,00	13,85	13,85	0,00	13,85	0,00
33100	TASA POR ENTRADA DE VEHICULOS	13,35	0,00	26,70	40,05	0,00	40,05	0,00
33500	TASA POR MESAS Y SILLAS	21.173,38	0,00	0,00	21.173,38	0,00	21.173,38	0,00
33901	TASA MERCADO DE ABASTOS	0,00	0,00	596,78	596,78	0,00	596,78	0,00
33902	TASA PUESTOS E IND. AMBULANTES	0,00	0,00	345,45	345,45	0,00	345,45	0,00
34901	P.P.VIVERO DE EMPRESAS	0,00	0,00	285,31	285,31	0,00	285,31	0,00
39120	Multas por infracciones de la Ordenanza de circulación	0,00	0,00	250,50	250,50	0,00	250,50	0,00
42000	Participación en los Tributos del Estado	0,00	0,00	47.846,76	47.846,76	0,00	47.846,76	0,00
45110	De Organismos Autónomos y agencias de las Comunidades Autónomas. Subvenciones para gastos no financieros del ejercicio	0,00	0,00	5.627,72	5.627,72	0,00	5.627,72	0,00
79103	FEDER.AY.PROY."ESTRATEGDUSI"	0,00	0,00	246.741,99	246.741,99	0,00	246.741,99	0,00
TOTAL		23.446,84	0,00	305.347,68	328.794,52	0,00	328.666,81	127,71



## *24 - INFORMACIÓN PRESUPUESTARIA*

- 1. EJERCICIO CORRIENTE
- 2. PRESUPUESTO DE INGRESOS
- C) COMPROMISOS DE INGRESOS

## 24. INFORMACIÓN PRESUPUESTARIA

### 24.1 EJERCICIO CORRIENTE

#### 2) PRESUPUESTO DE INGRESOS

##### *C) COMPROMISOS DE INGRESOS*

No constan datos para este apartado.

## *24 - INFORMACIÓN PRESUPUESTARIA*

### 2. EJERCICIOS CERRADOS

#### 1. PRESUPUESTO DE GASTOS. OBLIGACIONES DE PRESUPUESTOS CERRADOS

## 24. INFORMACIÓN PRESUPUESTARIA

### 24.2 EJERCICIOS CERRADOS

#### 1. OBLIGACIONES DE PRESUPUESTOS CERRADOS

AÑO PRESUPUESTO	APLICACIÓN PRESUPUESTARIA	DESCRIPCIÓN	OBLIGACIONES PENDIENTES DE PAGO A 1 DE ENERO	MODIFICACIONES SALDO INICIAL Y ANULACIONES	TOTAL OBLIGACIONES	PRESCRIPCIONES	PAGOS REALIZADOS	OBLIGACIONES PENDIENTES DE PAGO A 31 DE DICIEMBRE
2016	17220.22799	MEDIO NATURAL.Otros trabajos realizados por otras empresas y profesionales	14.231,03	0,00	14.231,03	0,00	0,00	14.231,03
2017	17220.22799	MEDIO NATURAL.Otros trabajos realizados por otras empresas y profesionales	1.185,91	0,00	1.185,91	0,00	0,00	1.185,91
2017	33310.48600	CASA DE LA CULTURA.A familias e Instituciones din fines de lucro	2.400,00	0,00	2.400,00	0,00	0,00	2.400,00
2017	34100.48600	DEPORTES.A familias e Instituciones din fines de lucro	1.000,00	0,00	1.000,00	0,00	0,00	1.000,00
2017	43200.22609	TURISMO.Actividades culturales y deportivas	110,00	0,00	110,00	0,00	0,00	110,00
2017	92010.62601	ADMINISTRACION GENERAL.Inversión nueva asociada al funcionamiento operativo de los servicios. Equipos para procesos de información en montaje.	0,40	0,00	0,40	0,00	0,00	0,40
2018	13010.22708	POLICIA.Servicios de recaudación a favor de la entidad	6.281,03	0,00	6.281,03	0,00	0,00	6.281,03
2018	16230.25811	TRATAMIENTO RESIDUOS.Trabajos realizados por administraciones públicas y otras entidades públicas	1.659,47	0,00	1.659,47	0,00	0,00	1.659,47
2018	23110.48003	SERVICIOS SOCIALES.A Familias e Instituciones sin fines de lucro.	13,96	0,00	13,96	0,00	0,00	13,96
2018	23110.48600	SERVICIOS SOCIALES.A familias e Instituciones din fines de lucro	1.100,00	0,00	1.100,00	0,00	0,00	1.100,00
2018	32620.48600	PROMOCION EDUCATIVA.A familias e Instituciones din fines de lucro	450,00	0,00	450,00	0,00	0,00	450,00
2018	33310.48914	CASA DE LA CULTURA.A familias e Instituciones din fines de lucro	250,00	0,00	250,00	0,00	0,00	250,00
2018	34100.48600	DEPORTES.A familias e Instituciones din fines de lucro	3.700,00	0,00	3.700,00	0,00	0,00	3.700,00
2018	92400.48600	PARTICIPACION CIUDADANA.A familias e Instituciones din fines de lucro	900,00	0,00	900,00	0,00	0,00	900,00
2018	93310.22112	EDIFICIOS CORPORACION.Suministros de material electrónico, eléctrico y de telecomunicaciones	211,75	0,00	211,75	0,00	0,00	211,75
2019	41000.48916	ADMON.GRAL AGRICULTURA.A familias e Instituciones din fines de lucro	250,00	0,00	250,00	0,00	0,00	250,00
2020	13010.16000	POLICIA.Seguridad Social	34.496,68	0,00	34.496,68	0,00	34.496,68	0,00
2020	13010.20400	POLICIA.Arrendamientos de material de transporte	1.633,50	0,00	1.633,50	0,00	1.633,50	0,00
2020	13010.22103	POLICIA.Combustibles y carburantes	896,94	0,00	896,94	0,00	896,94	0,00
2020	13010.22104	POLICIA.Vestuario	4.866,80	0,00	4.866,80	0,00	4.866,80	0,00
2020	13010.22115	POLICIA.Suministros	780,69	0,00	780,69	0,00	780,69	0,00
2020	13010.22199	POLICIA.Otros suministros	524,69	0,00	524,69	0,00	524,69	0,00
2020	13010.22699	POLICIA.Otros gastos diversos	12,23	0,00	12,23	0,00	12,23	0,00
2020	13010.22708	POLICIA.Servicios de recaudación a favor de la entidad	18.066,10	0,00	18.066,10	0,00	18.066,10	0,00
2020	13010.22710	POLICIA.Trabajos realizados por otras empresas y profesionales	2.599,94	0,00	2.599,94	0,00	2.599,94	0,00
2020	13010.22713	POLICIA.Trabajos realizados por otras empresas y profesionales	33.839,01	0,00	33.839,01	0,00	33.839,01	0,00
2020	13020.20400	PROTECCION CIVIL.Arrendamientos de material de transporte	822,80	0,00	822,80	0,00	822,80	0,00

AÑO PRESUPUESTO	APLICACIÓN PRESUPUESTARIA	DESCRIPCIÓN	OBLIGACIONES PENDIENTES DE PAGO A 1 DE ENERO	MODIFICACIONES SALDO INICIAL Y ANULACIONES	TOTAL OBLIGACIONES	PRESCRIPCIONES	PAGOS REALIZADOS	OBLIGACIONES PENDIENTES DE PAGO A 31 DE DICIEMBRE
2020	13020.22104	PROTECCION CIVIL.Vestuario	641,30	0,00	641,30	0,00	641,30	0,00
2020	13020.22105	PROTECCION CIVIL.Productos alimenticios	32,67	0,00	32,67	0,00	32,67	0,00
2020	13020.22112	PROTECCION CIVIL.Suministros de material electrónico, eléctrico y de telecomunicaciones	2.449,81	0,00	2.449,81	0,00	2.449,81	0,00
2020	13020.22199	PROTECCION CIVIL.Otros suministros	2.010,62	0,00	2.010,62	0,00	2.010,62	0,00
2020	13020.48600	PROTECCION CIVIL.A familias e Instituciones din fines de lucro	11.000,00	0,00	11.000,00	0,00	11.000,00	0,00
2020	13020.63400	PROTECCION CIVIL.Elementos de transporte	28.435,00	0,00	28.435,00	0,00	28.435,00	0,00
2020	15100.16000	OFICINA TECNICA.Seguridad Social	2.911,06	0,00	2.911,06	0,00	2.911,06	0,00
2020	15100.22603	OFICINA TECNICA.Publicación en Diarios Oficiales	1.016,40	0,00	1.016,40	0,00	1.016,40	0,00
2020	15330.16000	INFRAESTRUCTURAS URBANAS.Seguridad Social	14.770,08	0,00	14.770,08	0,00	14.770,08	0,00
2020	15330.21000	INFRAESTRUCTURAS URBANAS.Infraestructuras y bienes naturales	16.228,35	0,00	16.228,35	0,00	16.228,35	0,00
2020	15330.21300	INFRAESTRUCTURAS URBANAS.Maquinaria, instalaciones técnicas y utillaje	457,09	0,00	457,09	0,00	457,09	0,00
2020	15330.61999	INFRAESTRUCTURAS URBANAS.Otras inversiones de reposición en infraestructuras y bienes destinados al uso general	1.621,40	0,00	1.621,40	0,00	1.621,40	0,00
2020	16210.16000	RECOGIDA RESIDUOS.Seguridad Social	5.667,02	0,00	5.667,02	0,00	5.667,02	0,00
2020	16210.20400	RECOGIDA RESIDUOS.Arrendamientos de material de transporte	2.711,61	0,00	2.711,61	0,00	2.711,61	0,00
2020	16210.22103	RECOGIDA RESIDUOS.Combustibles y carburantes	1.209,57	0,00	1.209,57	0,00	1.209,57	0,00
2020	16210.22711	RECOGIDA RESIDUOS.Trabajos realizados por otras empresas y profesionales	22.723,77	0,00	22.723,77	0,00	22.723,77	0,00
2020	16210.25711	RECOGIDA RESIDUOS.Trabajos realizados por administraciones públicas y otras entidades públicas	10.588,08	0,00	10.588,08	0,00	10.588,08	0,00
2020	16210.63500	RECOGIDA RESIDUOS.Mobiliario	14.880,58	0,00	14.880,58	0,00	14.880,58	0,00
2020	16220.22712	GESTION RSU.Trabajos realizados por otras empresas y profesionales	9.469,66	0,00	9.469,66	0,00	9.469,66	0,00
2020	16300.22700	LIMPIEZA VIARIA.Limpieza y Aseo	44.431,37	0,00	44.431,37	0,00	44.431,37	0,00
2020	16400.16000	CEMENTERIO.Seguridad Social	605,46	0,00	605,46	0,00	605,46	0,00
2020	16400.21200	CEMENTERIO.Reparaciones, mantenimiento y conservacion	1.547,99	0,00	1.547,99	0,00	1.547,99	0,00
2020	16400.22199	CEMENTERIO.Otros suministros	1.393,92	0,00	1.393,92	0,00	1.393,92	0,00
2020	16500.21000	ALUMBRADO PUBLICO.Infraestructuras y bienes naturales	13.065,53	0,00	13.065,53	0,00	13.065,53	0,00
2020	16500.22100	ALUMBRADO PUBLICO.Energía eléctrica	19.330,04	0,00	19.330,04	0,00	19.330,04	0,00
2020	17120.16000	ZONAS VERDES.Seguridad Social	9.211,57	0,00	9.211,57	0,00	9.211,57	0,00
2020	17120.21000	ZONAS VERDES.Infraestructuras y bienes naturales	221,55	0,00	221,55	0,00	221,55	0,00
2020	17120.21300	ZONAS VERDES.Maquinaria, instalaciones técnicas y utillaje	417,72	0,00	417,72	0,00	417,72	0,00
2020	17120.22103	ZONAS VERDES.Combustibles y carburantes	947,64	0,00	947,64	0,00	947,64	0,00
2020	17120.22113	ZONAS VERDES.Manutención de animales	143,28	0,00	143,28	0,00	143,28	0,00
2020	17120.22116	ZONAS VERDES.Suministros	2.868,42	0,00	2.868,42	0,00	2.868,42	0,00
2020	17120.22199	ZONAS VERDES.Otros suministros	395,67	0,00	395,67	0,00	395,67	0,00
2020	17220.22103	MEDIO NATURAL.Combustibles y carburantes	52,06	0,00	52,06	0,00	52,06	0,00
2020	17220.22799	MEDIO NATURAL.Otros trabajos realizados por otras empresas y profesionales	9.763,41	0,00	9.763,41	0,00	9.763,41	0,00
2020	17220.25712	MEDIO NATURAL.Trabajos realizados por administraciones públicas y otras entidades públicas	4.108,34	0,00	4.108,34	0,00	4.108,34	0,00
2020	17230.16000	MEDIO AMBIENTE.Seguridad Social	997,04	0,00	997,04	0,00	997,04	0,00
2020	17230.21000	MEDIO AMBIENTE.Infraestructuras y bienes naturales	889,60	0,00	889,60	0,00	889,60	0,00

AÑO PRESUPUESTO	APLICACIÓN PRESUPUESTARIA	DESCRIPCIÓN	OBLIGACIONES PENDIENTES DE PAGO A 1 DE ENERO	MODIFICACIONES SALDO INICIAL Y ANULACIONES	TOTAL OBLIGACIONES	PRESCRIPCIONES	PAGOS REALIZADOS	OBLIGACIONES PENDIENTES DE PAGO A 31 DE DICIEMBRE
2020	17230.21200	MEDIO AMBIENTE.Reparaciones, mantenimiento y conservacion	134,06	0,00	134,06	0,00	134,06	0,00
2020	17230.22111	MEDIO AMBIENTE.Sumistros de repuestos de maquinaria, utillaje y elementos de transporte	627,60	0,00	627,60	0,00	627,60	0,00
2020	17230.22199	MEDIO AMBIENTE.Otros suministros	635,52	0,00	635,52	0,00	635,52	0,00
2020	17230.22699	MEDIO AMBIENTE.Otros gastos diversos	31,36	0,00	31,36	0,00	31,36	0,00
2020	17230.22730	MEDIO AMBIENTE.Trabajos realizados por otras empresas y profesionales	776,60	0,00	776,60	0,00	776,60	0,00
2020	22100.16200	OTRAS PRESTACIONES PERSONAL.Formación y perfeccionamiento del personal	710,88	0,00	710,88	0,00	710,88	0,00
2020	22100.16208	OTRAS PRESTACIONES PERSONAL.Gastos sociales del personal	9.443,38	0,00	9.443,38	0,00	9.443,38	0,00
2020	23110.16000	SERVICIOS SOCIALES.Seguridad Social	6.817,69	0,00	6.817,69	0,00	6.817,69	0,00
2020	23110.21200	SERVICIOS SOCIALES.Reparaciones, mantenimiento y conservacion	3.238,87	0,00	3.238,87	0,00	3.238,87	0,00
2020	23110.22100	SERVICIOS SOCIALES.Energía eléctrica	1.559,59	0,00	1.559,59	0,00	1.559,59	0,00
2020	23110.22105	SERVICIOS SOCIALES.Productos alimenticios	16.353,72	0,00	16.353,72	0,00	16.353,72	0,00
2020	23110.22106	SERVICIOS SOCIALES.Productos farmacéuticos y material sanitario	623,98	0,00	623,98	0,00	623,98	0,00
2020	23110.22108	SERVICIOS SOCIALES.Sumistros	8.459,94	0,00	8.459,94	0,00	8.459,94	0,00
2020	23110.22199	SERVICIOS SOCIALES.Otros suministros	215,22	0,00	215,22	0,00	215,22	0,00
2020	23110.22799	SERVICIOS SOCIALES.Otros trabajos realizados por otras empresas y profesionales	1.839,20	0,00	1.839,20	0,00	1.839,20	0,00
2020	23110.26000	SERVICIOS SOCIALES.Trabajos realizados por instituciones sin fines de lucro	592,90	0,00	592,90	0,00	592,90	0,00
2020	23110.48001	SERVICIOS SOCIALES.A Familias e Instituciones sin fines de lucro. Subvenciones. Al resto de entidades.	774,24	0,00	774,24	0,00	774,24	0,00
2020	23110.48600	SERVICIOS SOCIALES.A familias e Instituciones din fines de lucro	43.963,39	0,00	43.963,39	0,00	43.963,39	0,00
2020	23120.16000	PLAN CONCERTADO.Seguridad Social	4.620,39	0,00	4.620,39	0,00	4.620,39	0,00
2020	23130.22707	CENTRO DIA INFANCIA Y ADOLESCENCIA.Trabajos realizados por otras empresas y profesionales	8.954,00	0,00	8.954,00	0,00	8.954,00	0,00
2020	23150.16000	MUJER.Seguridad Social	3.574,47	0,00	3.574,47	0,00	3.574,47	0,00
2020	23150.22609	MUJER.Actividades culturales y deportivas	8.749,31	0,00	8.749,31	0,00	750,00	7.999,31
2020	23150.22699	MUJER.Otros gastos diversos	169,29	0,00	169,29	0,00	169,29	0,00
2020	23150.22707	MUJER.Trabajos realizados por otras empresas y profesionales	423,66	0,00	423,66	0,00	423,66	0,00
2020	23160.16000	JUVENTUD.Seguridad Social	1.597,21	0,00	1.597,21	0,00	1.597,21	0,00
2020	23160.22602	JUVENTUD.Publicidad y propaganda	191,18	0,00	191,18	0,00	191,18	0,00
2020	23160.22799	JUVENTUD.Otros trabajos realizados por otras empresas y profesionales	4.227,20	0,00	4.227,20	0,00	4.227,20	0,00
2020	24110.16000	ADMINISTRACION DEL EMPLEO.Seguridad Social	8.107,58	0,00	8.107,58	0,00	8.107,58	0,00
2020	24110.21600	ADMINISTRACION DEL EMPLEO.Equipos para procesos de información	947,08	0,00	947,08	0,00	947,08	0,00
2020	24110.22602	ADMINISTRACION DEL EMPLEO.Publicidad y propaganda	1.098,68	0,00	1.098,68	0,00	1.098,68	0,00
2020	24110.22650	ADMINISTRACION DEL EMPLEO.Gastos diversos	934,73	0,00	934,73	0,00	934,73	0,00
2020	24120.16000	PLAN DE EMPLEO.Seguridad Social	16.628,91	0,00	16.628,91	0,00	16.628,91	0,00
2020	24120.21000	PLAN DE EMPLEO.Infraestructuras y bienes naturales	10.766,80	0,00	10.766,80	0,00	10.766,80	0,00
2020	24120.21200	PLAN DE EMPLEO.Reparaciones, mantenimiento y conservacion	5.214,74	0,00	5.214,74	0,00	5.214,74	0,00
2020	24120.22117	PLAN DE EMPLEO.Sumistros	1.129,54	0,00	1.129,54	0,00	1.129,54	0,00
2020	24120.22199	PLAN DE EMPLEO.Otros suministros	4.961,51	0,00	4.961,51	0,00	4.961,51	0,00

AÑO PRESUPUESTO	APLICACIÓN PRESUPUESTARIA	DESCRIPCIÓN	OBLIGACIONES PENDIENTES DE PAGO A 1 DE ENERO	MODIFICACIONES SALDO INICIAL Y ANULACIONES	TOTAL OBLIGACIONES	PRESCRIPCIONES	PAGOS REALIZADOS	OBLIGACIONES PENDIENTES DE PAGO A 31 DE DICIEMBRE
2020	24140.16000	TALLER EMPLEO.Seguridad Social	2.581,21	0,00	2.581,21	0,00	2.581,21	0,00
2020	24140.16208	TALLER EMPLEO.Gastos sociales del personal	1.606,97	0,00	1.606,97	0,00	1.606,97	0,00
2020	24160.22108	FPDE 2019/002/020.Suministros	62,58	0,00	62,58	0,00	62,58	0,00
2020	32310.16000	ESCUELAS INFANTILES.Seguridad Social	19.669,35	0,00	19.669,35	0,00	19.669,35	0,00
2020	32310.21200	ESCUELAS INFANTILES.Reparaciones, mantenimiento y conservacion	1.488,88	0,00	1.488,88	0,00	1.488,88	0,00
2020	32310.22100	ESCUELAS INFANTILES.Energía eléctrica	2.024,88	0,00	2.024,88	0,00	2.024,88	0,00
2020	32310.22108	ESCUELAS INFANTILES.Suministros	4.930,72	0,00	4.930,72	0,00	4.930,72	0,00
2020	32310.22115	ESCUELAS INFANTILES.Suministros	1.426,06	0,00	1.426,06	0,00	1.426,06	0,00
2020	32310.22609	ESCUELAS INFANTILES.Actividades culturales y deportivas	115,00	0,00	115,00	0,00	115,00	0,00
2020	32320.16000	COLEGIOS PUBLICOS.Seguridad Social	2.783,63	0,00	2.783,63	0,00	2.783,63	0,00
2020	32320.21200	COLEGIOS PUBLICOS.Reparaciones, mantenimiento y conservacion	2.192,53	0,00	2.192,53	0,00	2.192,53	0,00
2020	32320.22100	COLEGIOS PUBLICOS.Energía eléctrica	6.384,16	0,00	6.384,16	0,00	6.384,16	0,00
2020	32320.22115	COLEGIOS PUBLICOS.Suministros	8.153,19	0,00	8.153,19	0,00	8.153,19	0,00
2020	32610.22108	UNIVERSIDAD POPULAR.Suministros	295,04	0,00	295,04	0,00	295,04	0,00
2020	32610.22707	UNIVERSIDAD POPULAR.Trabajos realizados por otras empresas y profesionales	7.530,00	0,00	7.530,00	0,00	7.530,00	0,00
2020	32620.25800	PROMOCION EDUCATIVA.Trabajos realizados por administraciones públicas y otras entidades públicas	7.623,76	0,00	7.623,76	0,00	7.623,76	0,00
2020	32620.48600	PROMOCION EDUCATIVA.A.familias e Instituciones din fines de lucro	7.200,00	0,00	7.200,00	0,00	7.200,00	0,00
2020	33210.22609	BIBLIOTECAS PUBLICAS.Actividades culturales y deportivas	318,47	0,00	318,47	0,00	318,47	0,00
2020	33210.22707	BIBLIOTECAS PUBLICAS.Trabajos realizados por otras empresas y profesionales	400,00	0,00	400,00	0,00	400,00	0,00
2020	33310.16000	CASA DE LA CULTURA.Seguridad Social	9.669,69	0,00	9.669,69	0,00	9.669,69	0,00
2020	33310.20800	CASA DE LA CULTURA.Arrendamientos de otro inmovilizado material	2.173,85	0,00	2.173,85	0,00	2.173,85	0,00
2020	33310.21300	CASA DE LA CULTURA.Maquinaria, instalaciones técnicas y utillaje	21,78	0,00	21,78	0,00	21,78	0,00
2020	33310.21500	CASA DE LA CULTURA.Mobiliario	417,63	0,00	417,63	0,00	417,63	0,00
2020	33310.22102	CASA DE LA CULTURA.Gas	367,42	0,00	367,42	0,00	367,42	0,00
2020	33310.22107	CASA DE LA CULTURA.Suministros	628,49	0,00	628,49	0,00	628,49	0,00
2020	33310.22199	CASA DE LA CULTURA.Otros suministros	165,51	0,00	165,51	0,00	165,51	0,00
2020	33310.22635	CASA DE LA CULTURA.Gastos diversos	33.121,67	0,00	33.121,67	0,00	33.121,67	0,00
2020	33310.22699	CASA DE LA CULTURA.Otros gastos diversos	135,52	0,00	135,52	0,00	135,52	0,00
2020	33310.48600	CASA DE LA CULTURA.A.familias e Instituciones din fines de lucro	4.450,00	0,00	4.450,00	0,00	4.450,00	0,00
2020	33310.48914	CASA DE LA CULTURA.A.familias e Instituciones din fines de lucro	12.000,00	0,00	12.000,00	0,00	11.750,00	250,00
2020	33410.22602	ARTES ESCENICAS.Publicidad y propaganda	191,18	0,00	191,18	0,00	191,18	0,00
2020	33410.22699	ARTES ESCENICAS.Otros gastos diversos	641,26	0,00	641,26	0,00	641,26	0,00
2020	33410.22799	ARTES ESCENICAS.Otros trabajos realizados por otras empresas y profesionales	1.911,80	0,00	1.911,80	0,00	1.911,80	0,00
2020	33410.48530	ARTES ESCENICAS.A.familias e Instituciones din fines de lucro	9.285,00	0,00	9.285,00	0,00	9.285,00	0,00
2020	33410.48532	ARTES ESCENICAS.A.familias e Instituciones din fines de lucro	1.125,00	0,00	1.125,00	0,00	1.125,00	0,00
2020	33810.22602	FIESTAS.Publicidad y propaganda	544,50	0,00	544,50	0,00	544,50	0,00
2020	33810.22622	FIESTAS.Gastos diversos	5.690,88	0,00	5.690,88	0,00	5.690,88	0,00
2020	33810.48911	FIESTAS.A.familias e Instituciones din fines de lucro	7.500,00	0,00	7.500,00	0,00	7.500,00	0,00

AÑO PRESUPUESTO	APLICACIÓN PRESUPUESTARIA	DESCRIPCIÓN	OBLIGACIONES PENDIENTES DE PAGO A 1 DE ENERO	MODIFICACIONES SALDO INICIAL Y ANULACIONES	TOTAL OBLIGACIONES	PRESCRIPCIONES	PAGOS REALIZADOS	OBLIGACIONES PENDIENTES DE PAGO A 31 DE DICIEMBRE
2020	33810.48912	FIESTAS.A familias e Instituciones din fines de lucro	3.500,00	0,00	3.500,00	0,00	3.500,00	0,00
2020	33810.48913	FIESTAS.A familias e Instituciones din fines de lucro	750,00	0,00	750,00	0,00	750,00	0,00
2020	34100.16000	DEPORTES.Seguridad Social	15.206,09	0,00	15.206,09	0,00	15.206,09	0,00
2020	34100.22602	DEPORTES.Publicidad y propaganda	6.829,08	0,00	6.829,08	0,00	6.829,08	0,00
2020	34100.48540	DEPORTES.A familias e Instituciones din fines de lucro	9.000,00	0,00	9.000,00	0,00	9.000,00	0,00
2020	34100.48541	DEPORTES.A familias e Instituciones din fines de lucro	4.400,00	0,00	4.400,00	0,00	4.400,00	0,00
2020	34100.48542	DEPORTES.A familias e Instituciones din fines de lucro	1.800,00	0,00	1.800,00	0,00	1.800,00	0,00
2020	34100.48549	DEPORTES.A familias e Instituciones din fines de lucro	4.550,00	0,00	4.550,00	0,00	4.550,00	0,00
2020	34100.48600	DEPORTES.A familias e Instituciones din fines de lucro	19.150,00	0,00	19.150,00	0,00	19.150,00	0,00
2020	34200.20300	INSTALACIONES DEPORTIVAS.Arrendamientos de maquinaria, instalaciones y utillaje	9.445,37	0,00	9.445,37	0,00	9.445,37	0,00
2020	34200.21000	INSTALACIONES DEPORTIVAS.Infraestructuras y bienes naturales	6.848,60	0,00	6.848,60	0,00	6.848,60	0,00
2020	34200.21200	INSTALACIONES DEPORTIVAS.Reparaciones, mantenimiento y conservacion	328,90	0,00	328,90	0,00	328,90	0,00
2020	34200.21300	INSTALACIONES DEPORTIVAS.Maquinaria, instalaciones técnicas y utillaje	9.680,00	0,00	9.680,00	0,00	9.680,00	0,00
2020	34200.22100	INSTALACIONES DEPORTIVAS.Energía eléctrica	19.395,67	0,00	19.395,67	0,00	19.395,67	0,00
2020	34200.22102	INSTALACIONES DEPORTIVAS.Gas	5.477,32	0,00	5.477,32	0,00	5.477,32	0,00
2020	34200.22114	INSTALACIONES DEPORTIVAS.Suministros	1.804,83	0,00	1.804,83	0,00	1.804,83	0,00
2020	34200.22115	INSTALACIONES DEPORTIVAS.Suministros	1.835,61	0,00	1.835,61	0,00	1.835,61	0,00
2020	34200.61999	INSTALACIONES DEPORTIVAS.Otras inversiones de reposición en infraestructuras y bienes destinados al uso general	9.196,00	0,00	9.196,00	0,00	9.196,00	0,00
2020	41000.48916	ADMN.GRAL AGRICULTURA.A familias e Instituciones din fines de lucro	750,00	0,00	750,00	0,00	750,00	0,00
2020	43120.16000	MERCADO DE ABASTOS.Seguridad Social	1.629,38	0,00	1.629,38	0,00	1.629,38	0,00
2020	43120.21200	MERCADO DE ABASTOS.Reparaciones, mantenimiento y conservacion	570,43	0,00	570,43	0,00	570,43	0,00
2020	43120.21300	MERCADO DE ABASTOS.Maquinaria, instalaciones técnicas y utillaje	79,86	0,00	79,86	0,00	79,86	0,00
2020	43120.22199	MERCADO DE ABASTOS.Otros suministros	101,76	0,00	101,76	0,00	101,76	0,00
2020	43200.22199	TURISMO.Otros suministros	574,20	0,00	574,20	0,00	574,20	0,00
2020	43200.22602	TURISMO.Publicidad y propaganda	79,86	0,00	79,86	0,00	79,86	0,00
2020	43200.22609	TURISMO.Actividades culturales y deportivas	2.649,90	0,00	2.649,90	0,00	2.649,90	0,00
2020	43200.22799	TURISMO.Otros trabajos realizados por otras empresas y profesionales	42.931,11	0,00	42.931,11	0,00	42.931,11	0,00
2020	43200.48900	TURISMO.A familias e Instituciones din fines de lucro	7.000,00	0,00	7.000,00	0,00	7.000,00	0,00
2020	43200.62500	TURISMO.Mobiliario	10.000,00	0,00	10.000,00	0,00	0,00	10.000,00
2020	43300.22602	DESARROLLO EMPRESARIAL.Publicidad y propaganda	21.996,50	0,00	21.996,50	0,00	21.996,50	0,00
2020	43300.22603	DESARROLLO EMPRESARIAL.Publicación en Diarios Oficiales	9.797,44	0,00	9.797,44	0,00	9.797,44	0,00
2020	43300.22799	DESARROLLO EMPRESARIAL.Otros trabajos realizados por otras empresas y profesionales	6.050,00	0,00	6.050,00	0,00	6.050,00	0,00
2020	43300.48910	DESARROLLO EMPRESARIAL.A familias e Instituciones din fines de lucro	3.500,00	0,00	3.500,00	0,00	3.500,00	0,00
2020	43920.62770	FEDER 2014-20.Proyectos complejos	83.929,29	0,00	83.929,29	0,00	83.929,29	0,00
2020	44110.22799	AUTOBUS URBANO.Otros trabajos realizados por otras empresas y profesionales	18.074,13	0,00	18.074,13	0,00	18.074,13	0,00
2020	91200.16000	ALCALDIA.Seguridad Social	11.025,16	0,00	11.025,16	0,00	11.025,16	0,00



AÑO PRESUPUESTO	APLICACIÓN PRESUPUESTARIA	DESCRIPCIÓN	OBLIGACIONES PENDIENTES DE PAGO A 1 DE ENERO	MODIFICACIONES SALDO INICIAL Y ANULACIONES	TOTAL OBLIGACIONES	PRESCRIPCIONES	PAGOS REALIZADOS	OBLIGACIONES PENDIENTES DE PAGO A 31 DE DICIEMBRE
2020	91200.23300	ALCALDIA.Otras indemnizaciones	3.720,00	0,00	3.720,00	0,00	3.720,00	0,00
2020	92010.16000	ADMINISTRACION GENERAL.Seguridad Social	13.495,96	0,00	13.495,96	0,00	13.495,96	0,00
2020	92010.21500	ADMINISTRACION GENERAL.Mobiliario	31,40	0,00	31,40	0,00	31,40	0,00
2020	92010.21600	ADMINISTRACION GENERAL.Equipos para procesos de información	617,10	0,00	617,10	0,00	617,10	0,00
2020	92010.22000	ADMINISTRACION GENERAL.Ordinario no inventariable	317,10	0,00	317,10	0,00	317,10	0,00
2020	92010.22001	ADMINISTRACION GENERAL.Prensa, revistas, libros y otras publicaciones	218,00	0,00	218,00	0,00	218,00	0,00
2020	92010.22002	ADMINISTRACION GENERAL.Material, informático no inventariable	992,20	0,00	992,20	0,00	992,20	0,00
2020	92010.22199	ADMINISTRACION GENERAL.Otros suministros	48.375,09	0,00	48.375,09	0,00	48.375,09	0,00
2020	92010.22200	ADMINISTRACION GENERAL.Servicios de Telecomunicaciones	3.010,38	0,00	3.010,38	0,00	3.010,38	0,00
2020	92010.22201	ADMINISTRACION GENERAL.Postales	2.701,30	0,00	2.701,30	0,00	2.701,30	0,00
2020	92010.22203	ADMINISTRACION GENERAL.Informáticas	1.921,98	0,00	1.921,98	0,00	1.921,98	0,00
2020	92010.22204	ADMINISTRACION GENERAL.Comunicaciones	5.053,20	0,00	5.053,20	0,00	5.053,20	0,00
2020	92010.22400	ADMINISTRACION GENERAL.Primas de seguros	8.165,31	0,00	8.165,31	0,00	8.165,31	0,00
2020	92010.22603	ADMINISTRACION GENERAL.Publicación en Diarios Oficiales	508,20	0,00	508,20	0,00	508,20	0,00
2020	92010.22604	ADMINISTRACION GENERAL.Jurídicos, contenciosos	3.760,05	0,00	3.760,05	0,00	3.760,05	0,00
2020	92010.62601	ADMINISTRACION GENERAL.Inversión nueva asociada al funcionamiento operativo de los servicios. Equipos para procesos de información en montaje.	4.770,28	0,00	4.770,28	0,00	4.770,28	0,00
2020	92020.16000	PARQUE MOVIL.Seguridad Social	636,54	0,00	636,54	0,00	636,54	0,00
2020	92020.22103	PARQUE MOVIL.Combustibles y carburantes	2.551,69	0,00	2.551,69	0,00	2.551,69	0,00
2020	92020.22111	PARQUE MOVIL.Suministros de repuestos de maquinaria, utillaje y elementos de transporte	2.472,96	0,00	2.472,96	0,00	2.472,96	0,00
2020	92020.63400	PARQUE MOVIL.Elementos de transporte	11.850,00	0,00	11.850,00	0,00	11.850,00	0,00
2020	92030.16000	GESTION PERSONAL.Seguridad Social	1.036,72	0,00	1.036,72	0,00	1.036,72	0,00
2020	92030.22104	GESTION PERSONAL.Vestuario	1.119,99	0,00	1.119,99	0,00	1.119,99	0,00
2020	92400.48600	PARTICIPACIONCIUDADANA.A familias e Instituciones din fines de lucro	5.763,00	0,00	5.763,00	0,00	5.763,00	0,00
2020	93110.16000	INTERVENCION.Seguridad Social	4.344,84	0,00	4.344,84	0,00	4.344,84	0,00
2020	93310.16000	EDIFICIOS CORPORACION.Seguridad Social	3.838,67	0,00	3.838,67	0,00	3.838,67	0,00
2020	93310.20001	EDIFICIOS CORPORACION.Arrendamientos de terrenos y bienes naturales	14,93	0,00	14,93	0,00	14,93	0,00
2020	93310.22100	EDIFICIOS CORPORACION.Energía eléctrica	22.261,70	0,00	22.261,70	0,00	22.261,70	0,00
2020	93310.22102	EDIFICIOS CORPORACION.Gas	772,54	0,00	772,54	0,00	772,54	0,00
2020	93310.22112	EDIFICIOS CORPORACION.Suministros de material electrónico, eléctrico y de telecomunicaciones	332,34	0,00	332,34	0,00	332,34	0,00
2020	93310.22115	EDIFICIOS CORPORACION.Suministros	1.318,75	0,00	1.318,75	0,00	1.318,75	0,00
2020	93310.22199	EDIFICIOS CORPORACION.Otros suministros	16.998,73	0,00	16.998,73	0,00	16.872,78	125,95
2020	93310.22400	EDIFICIOS CORPORACION.Primas de seguros	125,84	0,00	125,84	0,00	125,84	0,00
2020	93310.22700	EDIFICIOS CORPORACION.Limpieza y Aseo	476.412,20	0,00	476.412,20	0,00	476.412,20	0,00
2020	93310.22799	EDIFICIOS CORPORACION.Otros trabajos realizados por otras empresas y profesionales	15.855,78	0,00	15.855,78	0,00	15.855,78	0,00
2020	93310.63500	EDIFICIOS CORPORACION.Mobiliario	8.370,78	0,00	8.370,78	0,00	8.370,78	0,00
2020	93410.16000	TESORERIA.Seguridad Social	2.986,90	0,00	2.986,90	0,00	2.986,90	0,00
TOTAL			1.764.078,58	0,00	1.764.078,58	0,00	1.711.959,77	52.118,81

## *24 - INFORMACIÓN PRESUPUESTARIA*

### 2. EJERCICIOS CERRADOS

#### 2. PRESUPUESTO DE INGRESOS. DERECHOS A COBRAR DE PRESUPUESTOS CERRADOS A) DERECHOS PENDIENTES DE COBRO TOTALES

## 24. INFORMACIÓN PRESUPUESTARIA

### 24.2 EJERCICIOS CERRADOS

#### 2) DERECHOS A COBRAR DE PRESUPUESTOS CERRADOS

##### A) DERECHOS PENDIENTES DE COBRO TOTALES

AÑO PRESUPUESTO	APLICACIÓN PRESUPUESTARIA	DESCRIPCIÓN	DERECHOS PENDIENTES DE COBRO A 1 DE ENERO	MODIFICACIONES SALDO INICIAL	DERECHOS ANULADOS	DERECHOS CANCELADOS	RECAUDACIÓN	DERECHOS PENDIENTES DE COBRO A 31 DE DICIEMBRE
2008	11301	IMP.DIR.IBI NAT.URBANA.	109,89	0,00	0,00	0,00	109,89	0,00
2008	11600	IMP. S/INC.VALOR TERR.NAT.URB.	106,15	0,00	0,00	0,00	0,00	106,15
2008	39902	OTROS INGR.INST.Y REP.DE AGUA.	555,67	0,00	0,00	0,00	10,70	544,97
2009	11200	IBI. INMUEBLES NATUR. RUSTICA	37,33	0,00	0,00	37,33	0,00	0,00
2009	11301	IMP.DIR.IBI NAT.URBANA.	1.385,21	0,00	0,00	325,93	600,70	458,58
2009	11500	IMP. S/VEHICULOS TRAC.MECANICA	209,60	0,00	0,00	126,62	8,18	74,80
2009	11600	IMP. S/INC. VALOR TERR.NAT.URB.	35,05	0,00	0,00	0,00	0,00	35,05
2010	11200	IBI. INMUEBLES NATUR. RUSTICA	37,70	0,00	0,00	37,70	0,00	0,00
2010	11300	IBI. INMUEBLES NATUR. URBANA	8.741,68	0,00	0,00	334,31	798,00	7.609,37
2010	11500	IMP. S/VEHICULOS TRAC.MECANICA	727,54	0,00	0,00	203,46	0,00	524,08
2010	11600	IMP. S/INC. VALOR TERR.NAT.URB.	1.231,21	0,00	0,00	864,16	0,00	367,05
2010	13000	IMP. S/ACTIVIDADES ECONOMICAS	345,70	0,00	0,00	0,00	0,00	345,70
2010	30000	TASA DE AGUA POTABLE A DOMIC.	133,57	0,00	0,00	133,57	0,00	0,00
2011	11200	IBI. INMUEBLES NATUR. RUSTICA	37,70	0,00	0,00	37,70	0,00	0,00
2011	11300	IBI. INMUEBLES NATUR. URBANA	6.553,47	0,00	0,00	339,45	1.017,04	5.196,98
2011	11500	IMP. S/VEHICULOS TRAC.MECANICA	881,15	0,00	0,00	209,60	48,60	622,95
2011	11600	IMP. S/INC. VALOR TERR.NAT.URB.	1.494,77	0,00	0,00	1.021,05	0,00	473,72
2011	30000	TASA DE AGUA POTABLE A DOMIC.	315,00	0,00	0,00	240,51	0,00	74,49
2011	33100	TASA POR ENTRADA DE VEHICULOS	50,00	0,00	0,00	50,00	0,00	0,00
2012	11200	IBI. INMUEBLES NATUR. RUSTICA	37,70	0,00	0,00	37,70	0,00	0,00
2012	11300	IBI. INMUEBLES NATUR. URBANA	11.984,31	0,00	0,00	1.559,86	1.568,62	8.855,83
2012	11600	IMP. S/INC. VALOR TERR.NAT.URB.	31.992,39	0,00	0,00	31.766,07	0,00	226,32
2012	13000	IMP. S/ACTIVIDADES ECONOMICAS	361,08	0,00	0,00	361,08	0,00	0,00
2012	30100	TASA DE ALCANTARILLADO	2.356,00	0,00	0,00	687,59	1.614,71	53,70
2012	30200	TASA RECOG. DOMIC. DE BASURAS	124,16	0,00	0,00	124,16	0,00	0,00
2012	33100	TASA POR ENTRADA DE VEHICULOS	51,50	0,00	0,00	51,50	0,00	0,00
2012	33500	TASA POR MESAS Y SILLAS	247,20	0,00	0,00	247,20	0,00	0,00
2012	39101	OTRAS MULTAS Y SANCIONES	137,76	0,00	0,00	137,76	0,00	0,00
2012	45120	De Organismos Autónomos y agencias de las Comunidades Autónomas. Subvenciones para la cancelación de deudas genéricas	104.695,83	0,00	0,00	0,00	0,00	104.695,83
2013	11200	IBI. INMUEBLES NATUR. RUSTICA	57,50	0,00	0,00	57,50	0,00	0,00
2013	11300	IBI. INMUEBLES NATUR. URBANA	14.502,14	0,00	0,00	2.274,18	2.686,84	9.541,12
2013	11500	IMP. S/VEHICULOS TRAC.MECANICA	2.573,14	0,00	0,00	726,50	191,57	1.655,07
2013	11600	IMP. S/INC. VALOR TERR.NAT.URB.	5.957,20	0,00	0,00	639,69	0,00	5.317,51
2013	13000	IMP. S/ACTIVIDADES ECONOMICAS	533,37	0,00	0,00	208,51	149,69	175,17

AÑO PRESUPUESTO	APLICACIÓN PRESUPUESTARIA	DESCRIPCIÓN	DERECHOS PENDIENTES DE COBRO A 1 DE ENERO	MODIFICACIONES SALDO INICIAL	DERECHOS ANULADOS	DERECHOS CANCELADOS	RECAUDACIÓN	DERECHOS PENDIENTES DE COBRO A 31 DE DICIEMBRE
2013	30200	TASA RECOG. DOMIC. DE BASURAS	440,08	0,00	0,00	0,00	0,00	440,08
2013	33100	TASA POR ENTRADA DE VEHICULOS	52,60	0,00	0,00	0,00	0,00	52,60
2013	33901	TASA MERCADO DE ABASTOS	773,35	0,00	0,00	0,00	0,00	773,35
2013	39120	Multas por infracciones de la Ordenanza de circulación	10.159,83	0,00	0,00	847,31	0,00	9.312,52
2013	45120	De Organismos Autónomos y agencias de las Comunidades Autónomas. Subvenciones para la cancelación de deudas genéricas	132.166,38	0,00	0,00	0,00	0,00	132.166,38
2013	55902	APROVECHAMIENTOS ROTURACIONES	15,00	0,00	0,00	0,00	0,00	15,00
2014	11200	IBI. INMUEBLES NATUR. RUSTICA	136,00	0,00	0,00	136,00	0,00	0,00
2014	11300	IBI. INMUEBLES NATUR. URBANA	26.651,83	0,00	0,00	4.625,43	2.477,98	19.548,42
2014	11500	IMP. S/VEHICULOS TRAC.MECANICA	3.218,22	0,00	0,00	1.092,20	352,20	1.773,82
2014	11600	IMP. S/INC.VALOR TERR.NAT.URB.	455,94	0,00	0,00	39,40	62,53	354,01
2014	13000	IMP. S/ACTIVIDADES ECONOMICAS	1.006,60	0,00	0,00	651,78	339,00	15,82
2014	30000	TASA DE AGUA POTABLE A DOMIC.	366,85	0,00	0,00	366,85	0,00	0,00
2014	30200	TASA RECOG. DOMIC. DE BASURAS	942,63	0,00	0,00	0,00	0,00	942,63
2014	33100	TASA POR ENTRADA DE VEHICULOS	53,40	0,00	0,00	0,00	0,00	53,40
2014	33901	TASA MERCADO DE ABASTOS	2.653,24	0,00	0,00	0,00	51,48	2.601,76
2014	39120	Multas por infracciones de la Ordenanza de circulación	31.958,88	0,00	0,00	3.110,59	0,00	28.848,29
2014	45120	De Organismos Autónomos y agencias de las Comunidades Autónomas. Subvenciones para la cancelación de deudas genéricas	132.562,88	0,00	0,00	0,00	0,00	132.562,88
2014	55902	APROVECHAMIENTOS ROTURACIONES	15,00	0,00	0,00	0,00	0,00	15,00
2015	11200	IBI. INMUEBLES NATUR. RUSTICA	140,47	0,00	0,00	130,63	0,00	9,84
2015	11300	IBI. INMUEBLES NATUR. URBANA	25.154,05	0,00	0,00	6.285,68	5.008,12	13.860,25
2015	11500	IMP. S/VEHICULOS TRAC.MECANICA	4.553,63	0,00	0,00	1.357,52	593,84	2.602,27
2015	11600	IMP. S/INC.VALOR TERR.NAT.URB.	25,93	0,00	0,00	13,04	0,00	12,89
2015	13000	IMP. S/ACTIVIDADES ECONOMICAS	1.010,46	303,14	0,00	656,80	339,00	317,80
2015	30100	TASA DE ALCANTARILLADO	285,31	0,00	0,00	285,31	0,00	0,00
2015	33901	TASA MERCADO DE ABASTOS	2.033,46	0,00	0,00	0,00	0,00	2.033,46
2015	33902	TASA PUESTOS E IND. AMBULANTES	753,48	0,00	0,00	0,00	0,00	753,48
2015	34901	P.P.VIVERO DE EMPRESAS	88,43	0,00	0,00	0,00	0,00	88,43
2015	39120	Multas por infracciones de la Ordenanza de circulación	33.555,81	0,00	0,00	2.801,94	0,00	30.753,87
2015	45120	De Organismos Autónomos y agencias de las Comunidades Autónomas. Subvenciones para la cancelación de deudas genéricas	132.562,88	0,00	0,00	0,00	0,00	132.562,88
2015	55902	APROVECHAMIENTOS ROTURACIONES	15,00	0,00	0,00	0,00	0,00	15,00
2016	11200	IBI. INMUEBLES NATUR. RUSTICA	686,85	0,00	0,00	130,63	63,18	493,04
2016	11300	IBI. INMUEBLES NATUR. URBANA	121.137,76	0,00	0,00	69.435,91	12.901,98	38.799,87
2016	11500	IMP. S/VEHICULOS TRAC.MECANICA	6.186,61	0,00	0,00	1.292,12	1.122,33	3.772,16
2016	11600	IMP. S/INC.VALOR TERR.NAT.URB.	8.620,49	0,00	0,00	387,82	0,00	8.232,67
2016	13000	IMP. S/ACTIVIDADES ECONOMICAS	1.010,46	0,00	0,00	656,80	339,00	14,66
2016	33100	TASA POR ENTRADA DE VEHICULOS	106,80	0,00	0,00	0,00	0,00	106,80
2016	39120	Multas por infracciones de la Ordenanza de circulación	32.094,60	0,00	0,00	15,00	2.279,88	29.799,72
2016	45120	De Organismos Autónomos y agencias de las Comunidades Autónomas. Subvenciones para la cancelación de deudas genéricas	132.562,88	0,00	0,00	0,00	0,00	132.562,88
2016	55201	CANON OCUPACION DE MONTES	15,00	0,00	0,00	0,00	0,00	15,00
2017	11200	IBI. INMUEBLES NATUR. RUSTICA	5.407,21	0,00	0,00	2.260,20	2.564,35	582,66
2017	11300	IBI. INMUEBLES NATUR. URBANA	82.890,74	0,00	0,00	29.090,50	12.505,15	41.295,09

AÑO PRESUPUESTO	APLICACIÓN PRESUPUESTARIA	DESCRIPCIÓN	DERECHOS PENDIENTES DE COBRO A 1 DE ENERO	MODIFICACIONES SALDO INICIAL	DERECHOS ANULADOS	DERECHOS CANCELADOS	RECAUDACIÓN	DERECHOS PENDIENTES DE COBRO A 31 DE DICIEMBRE
2017	11500	IMP. S/VEHICULOS TRAC.MECANICA	10.965,37	0,00	0,00	2.351,35	2.829,37	5.784,65
2017	11600	IMP. S/INC.VALOR TERR.NAT.URB.	20.932,72	0,00	0,00	769,04	79,65	20.084,03
2017	13000	IMP. S/ACTIVIDADES ECONOMICAS	1.686,08	0,00	0,00	995,80	0,00	690,28
2017	29000	IMP. S/CONSTRUC.,INST. Y OBRAS	11,47	0,00	0,00	11,47	0,00	0,00
2017	30200	TASA RECOG. DOMIC. DE BASURAS	7.690,81	0,00	0,00	0,00	0,00	7.690,81
2017	32500	TASA EXPEDICION DE DOCUMENTOS	16,00	0,00	0,00	16,00	0,00	0,00
2017	32600	TASA POR RETIRADA DE VEHICULOS	3,31	0,00	0,00	3,31	0,00	0,00
2017	33100	TASA POR ENTRADA DE VEHICULOS	457,20	0,00	0,00	0,00	0,00	457,20
2017	33901	TASA MERCADO DE ABASTOS	2.854,77	0,00	0,00	0,00	0,00	2.854,77
2017	33904	TASA MERC., MATERIALES, ETC.	107,64	0,00	0,00	0,00	0,00	107,64
2017	34901	P.P.VIVERO DE EMPRESAS	144,03	0,00	0,00	0,00	0,00	144,03
2017	39120	Multas por infracciones de la Ordenanza de circulación	47.642,18	0,00	0,00	5.171,60	0,00	42.470,58
2017	39190	Otras multas y sanciones	3.000,00	0,00	0,00	3.000,00	0,00	0,00
2017	39700	Canon por aprovechamientos urbanísticos	15,00	0,00	0,00	0,00	0,00	15,00
2017	39909	OTROS INGRESOS. OTROS	570,60	0,00	0,00	570,60	0,00	0,00
2017	42020	Compensación por beneficios fiscales	0,33	0,00	0,00	0,00	0,00	0,33
2017	55901	APROVECHAMIENTOS DE PASTOS	2.078,50	0,00	0,00	0,00	0,00	2.078,50
2017	76190	De Diputaciones, Consejos o Cabildos. Ingresos de subvenciones para la financiación de operaciones financieras	60.000,00	0,00	0,00	0,00	0,00	60.000,00
2018	11200	IBI. INMUEBLES NATUR. RUSTICA	6.694,92	0,00	0,00	3.852,95	2.400,14	441,83
2018	11300	IBI. INMUEBLES NATUR. URBANA	101.700,82	0,00	0,00	25.387,20	27.445,02	48.868,60
2018	11500	IMP. S/VEHICULOS TRAC.MECANICA	28.309,05	0,00	0,00	7.986,31	9.123,53	11.199,21
2018	11600	IMP. S/INC.VALOR TERR.NAT.URB.	25.891,11	0,00	0,00	6.553,76	38,09	19.299,26
2018	13000	IMP. S/ACTIVIDADES ECONOMICAS	5.565,81	0,00	0,00	1.603,23	3.078,07	884,51
2018	30000	TASA DE AGUA POTABLE A DOMIC.	145,62	0,00	0,00	145,62	0,00	0,00
2018	33100	TASA POR ENTRADA DE VEHICULOS	3.577,70	0,00	0,00	0,00	0,00	3.577,70
2018	33500	TASA POR MESAS Y SILLAS	1.077,51	0,00	0,00	315,84	38,47	723,20
2018	33901	TASA MERCADO DE ABASTOS	1.629,07	0,00	0,00	0,00	0,00	1.629,07
2018	33904	TASA MERC., MATERIALES, ETC.	609,96	0,00	0,00	0,00	0,00	609,96
2018	34901	P.P.VIVERO DE EMPRESAS	453,03	0,00	0,00	0,00	0,00	453,03
2018	39100	Multas por infracciones urbanísticas	301,00	0,00	0,00	301,00	0,00	0,00
2018	39120	Multas por infracciones de la Ordenanza de circulación	51.706,99	0,00	0,00	2.128,90	4.392,49	45.185,60
2018	39700	Canon por aprovechamientos urbanísticos	118,01	0,00	0,00	0,00	0,39	117,62
2018	42020	Compensación por beneficios fiscales	10.215,21	0,00	0,00	0,00	0,00	10.215,21
2018	45002	Transferencias corrientes en cumplimiento de convenios suscritos con la Comunidad Autónoma en materia de Servicios Sociales y Políticas de Igualdad	5.019,09	0,00	0,00	0,00	0,00	5.019,09
2018	45080	Otras subvenciones corrientes de la Administración General de la Comunidad Autónoma	43.806,25	0,00	0,00	0,00	0,00	43.806,25
2018	45120	De Organismos Autónomos y agencias de las Comunidades Autónomas. Subvenciones para la cancelación de deudas genéricas	29.480,75	0,00	0,00	0,00	0,00	29.480,75
2018	46180	DIPUTACION.OTRAS AYUDAS	8.765,00	0,00	0,00	0,00	0,00	8.765,00
2018	49002	FEDER IAT EXPLOTACION	258.578,46	0,00	0,00	0,00	0,00	258.578,46
2018	54100	ARRENDAMIENTOS URBANOS	834,34	0,00	0,00	834,34	0,00	0,00
2018	55901	APROVECHAMIENTOS DE PASTOS	2.889,10	0,00	0,00	0,00	0,00	2.889,10

AÑO PRESUPUESTO	APLICACIÓN PRESUPUESTARIA	DESCRIPCIÓN	DERECHOS PENDIENTES DE COBRO A 1 DE ENERO	MODIFICACIONES SALDO INICIAL	DERECHOS ANULADOS	DERECHOS CANCELADOS	RECAUDACIÓN	DERECHOS PENDIENTES DE COBRO A 31 DE DICIEMBRE
2018	75080	Otras transferencias de la Administración General de la Comunidad Autónoma	4.025,00	0,00	0,00	0,00	0,00	4.025,00
2018	79401	FEDER 2014-20 REMODEL.INST.E	1.266,23	0,00	0,00	0,00	0,00	1.266,23
2019	11200	IBI. INMUEBLES NATUR. RUSTICA	6.365,13	0,00	0,00	471,31	496,91	5.396,91
2019	11300	IBI. INMUEBLES NATUR. URBANA	123.263,88	0,00	0,00	21.982,88	24.649,37	76.631,63
2019	11500	IMP. S/VEHICULOS TRAC.MECANICA	40.318,70	0,00	0,00	6.688,98	11.021,68	22.608,04
2019	11600	IMP. S/INC.VALOR TERR.NAT.URB.	54.154,68	0,00	0,00	8.756,71	7.156,19	38.241,78
2019	13000	IMP. S/ACTIVIDADES ECONOMICAS	12.177,66	3.099,29	0,00	4.518,23	3.423,07	7.335,65
2019	29100	IMP. S/COTOS DE CAZA Y PESCA	177,44	0,00	0,00	0,00	177,44	0,00
2019	30200	TASA RECOG. DOMIC. DE BASURAS	518,32	0,00	0,00	0,00	0,00	518,32
2019	30902	TASA POR LICENCIA DE APERTURA	340,00	0,00	0,00	340,00	0,00	0,00
2019	33100	TASA POR ENTRADA DE VEHICULOS	4.944,00	0,00	0,00	0,00	0,00	4.944,00
2019	33500	TASA POR MESAS Y SILLAS	46,28	0,00	0,00	0,00	46,28	0,00
2019	33904	TASA MERC., MATERIALES, ETC.	269,10	0,00	0,00	0,00	0,00	269,10
2019	34901	P.P.VIVERO DE EMPRESAS	700,74	0,00	0,00	0,00	0,00	700,74
2019	39100	Multas por infracciones urbanísticas	1.801,00	0,00	0,00	1.600,00	0,00	201,00
2019	39120	Multas por infracciones de la Ordenanza de circulación	4.142,60	0,00	0,00	0,00	0,00	4.142,60
2019	39700	Canon por aprovechamientos urbanísticos	6.217,50	0,00	0,00	0,00	4.531,32	1.686,18
2019	39710	Otros ingresos por aprovechamientos urbanísticos	374.607,12	0,00	0,00	0,00	0,00	374.607,12
2019	39909	OTROS INGRESOS. OTROS	48,95	0,00	0,00	48,95	0,00	0,00
2019	45002	Transferencias corrientes en cumplimiento de convenios suscritos con la Comunidad Autónoma en materia de Servicios Sociales y Políticas de Igualdad	0,01	0,00	0,00	0,00	0,00	0,01
2019	45080	Otras subvenciones corrientes de la Administración General de la Comunidad Autónoma	136.412,02	0,00	0,00	0,00	0,00	136.412,02
2019	54100	ARRENDAMIENTOS URBANOS	84,94	0,00	0,00	0,00	0,00	84,94
2019	55901	APROVECHAMIENTOS DE PASTOS	2.889,10	0,00	0,00	0,00	0,00	2.889,10
2019	55909	OTROS APROVECHAMIENTOS	69,10	0,00	0,00	69,10	0,00	0,00
2019	72040	De la Administración General del Estado. Subvenciones para activos corrientes y gastos imputadas al ejercicio	119.430,00	0,00	0,00	0,00	0,00	119.430,00
2019	79103	FEDER.AY.PROY."ESTRATEGDUSI"	395.681,76	0,00	0,00	0,00	0,00	395.681,76
2019	83001	ANTICIPOS AL PERSONAL	27.070,00	0,00	0,00	0,00	0,00	27.070,00
2020	11200	IBI. INMUEBLES NATUR. RUSTICA	7.525,07	0,00	0,00	617,85	1.978,22	4.929,00
2020	11300	IBI. INMUEBLES NATUR. URBANA	252.458,74	0,00	0,00	36.713,15	93.296,39	122.449,20
2020	11500	IMP. S/VEHICULOS TRAC.MECANICA	86.529,85	0,00	0,00	9.101,05	42.874,75	34.554,05
2020	11600	IMP. S/INC.VALOR TERR.NAT.URB.	103.820,14	0,00	0,00	19.898,09	41.746,65	42.175,40
2020	13000	IMP. S/ACTIVIDADES ECONOMICAS	123.588,38	10.327,73	0,00	0,00	126.600,27	7.315,84
2020	29000	IMP. S/CONSTRUC.,INST. Y OBRAS	17,12	0,00	0,00	0,00	0,00	17,12
2020	29100	IMP. S/COTOS DE CAZA Y PESCA	526,71	0,00	0,00	0,00	0,00	526,71
2020	30200	TASA RECOG. DOMIC. DE BASURAS	569.580,77	0,00	0,00	0,00	445.258,06	124.322,71
2020	30901	TASA POR SERVIC. DE CEMENTERIO	435,40	0,00	0,00	0,00	435,40	0,00
2020	30902	TASA POR LICENCIA DE APERTURA	88.536,51	0,00	0,00	0,00	60.000,00	28.536,51
2020	31100	TASA SERV. AYUDA A DOMICILIO	2.377,92	0,00	0,00	0,00	0,00	2.377,92
2020	31200	TASA SERV. ESCUELAS INFANTILES	1.035,42	0,00	0,00	0,00	0,00	1.035,42
2020	32500	TASA EXPEDICION DE DOCUMENTOS	117,70	0,00	0,00	0,00	64,20	53,50
2020	32600	TASA POR RETIRADA DE VEHICULOS	1.778,00	0,00	0,00	0,00	1.778,00	0,00

AÑO PRESUPUESTO	APLICACIÓN PRESUPUESTARIA	DESCRIPCIÓN	DERECHOS PENDIENTES DE COBRO A 1 DE ENERO	MODIFICACIONES SALDO INICIAL	DERECHOS ANULADOS	DERECHOS CANCELADOS	RECAUDACIÓN	DERECHOS PENDIENTES DE COBRO A 31 DE DICIEMBRE
2020	33100	TASA POR ENTRADA DE VEHICULOS	20.129,59	0,00	0,00	0,00	53,40	20.076,19
2020	33200	TASA UT.PRIV.EMP.EXP.SERV.SUM.	189.928,64	0,00	0,00	0,00	2.129,37	187.799,27
2020	33901	TASA MERCADO DE ABASTOS	98,25	0,00	0,00	0,00	0,00	98,25
2020	33902	TASA PUESTOS E IND. AMBULANTES	7.893,60	0,00	0,00	0,00	0,00	7.893,60
2020	33904	TASA MERC., MATERIALES, ETC.	1.704,30	0,00	0,00	0,00	0,00	1.704,30
2020	34901	P.P.VIVERO DE EMPRESAS	2.989,44	0,00	0,00	0,00	0,00	2.989,44
2020	39100	Multas por infracciones urbanísticas	39.497,26	0,00	0,00	0,00	35.965,35	3.531,91
2020	39190	Otras multas y sanciones	1.220,52	0,00	0,00	0,00	85,77	1.134,75
2020	39700	Canon por aprovechamientos urbanísticos	795,00	0,00	0,00	0,00	567,07	227,93
2020	39908	OTROS INGRESOS DE RECAUDACION	1.896,89	0,00	0,00	0,00	1.263,57	633,32
2020	42000	Participación en los Tributos del Estado	463.003,70	0,00	0,00	0,00	463.003,70	0,00
2020	45080	Otras subvenciones corrientes de la Administración General de la Comunidad Autónoma	160.947,90	0,00	0,00	0,00	0,00	160.947,90
2020	54100	ARRENDAMIENTOS URBANOS	100,68	0,00	0,00	0,00	0,00	100,68
2020	55000	CONCESIONES CONTRAP. PERIODICA	58,00	0,00	0,00	0,00	0,00	58,00
2020	55201	CANON OCUPACION DE MONTES	511,86	0,00	0,00	0,00	0,00	511,86
2020	55901	APROVECHAMIENTOS DE PASTOS	3.702,40	0,00	0,00	0,00	160,00	3.542,40
2020	55903	APROVECHAMIENTOS DE CAZA	7.648,35	0,00	0,00	0,00	5.098,90	2.549,45
2020	55904	APROVECHAMIENTOS DE CANTERAS	5.477,89	0,00	0,00	0,00	0,00	5.477,89
2020	55909	OTROS APROVECHAMIENTOS	760,00	0,00	0,00	0,00	0,00	760,00
2021	11500	IMP. S/VEHICULOS TRAC.MECANICA	1.827,37	0,00	0,00	514,00	0,00	1.313,37
TOTAL			5.344.212,13	13.730,16	0,00	341.828,77	1.473.091,11	3.543.022,41

## *24 - INFORMACIÓN PRESUPUESTARIA*

### 2. EJERCICIOS CERRADOS 2. PRESUPUESTO DE INGRESOS. DERECHOS A COBRAR DE PRESUPUESTOS CERRADOS B) DERECHOS ANULADOS



## **24. INFORMACIÓN PRESUPUESTARIA**

### **24.2 EJERCICIOS CERRADOS**

#### **2) DERECHOS A COBRAR DE PRESUPUESTOS CERRADOS**

##### ***B) DERECHOS ANULADOS***

No constan datos para este apartado.

## *24 - INFORMACIÓN PRESUPUESTARIA*

- 2. EJERCICIOS CERRADOS
- 2. PRESUPUESTO DE INGRESOS. DERECHOS A COBRAR DE PRESUPUESTOS CERRADOS
- C) DERECHOS CANCELADOS

## 24. INFORMACIÓN PRESUPUESTARIA

### 24.2 EJERCICIOS CERRADOS

#### 2) DERECHOS A COBRAR DE PRESUPUESTOS CERRADOS

##### C) DERECHOS CANCELADOS

AÑO PRESUPUESTO	APLICACIÓN PRESUPUESTARIA	DESCRIPCIÓN	COBROS EN ESPECIE	INSOLVENCIAS	PRESCRIPCIONES	OTRAS CAUSAS	TOTAL DERECHOS CANCELADOS
2009	11200	IBI. INMUEBLES NATUR. RUSTICA	0,00	0,00	0,00	37,33	37,33
2009	11301	IMP.DIR.IBINAT.URBANA.	0,00	0,00	0,00	325,93	325,93
2009	11500	IMP. S/VEHICULOS TRAC.MECANICA	0,00	0,00	0,00	126,62	126,62
2010	11200	IBI. INMUEBLES NATUR. RUSTICA	0,00	0,00	0,00	37,70	37,70
2010	11300	IBI. INMUEBLES NATUR. URBANA	0,00	0,00	0,00	334,31	334,31
2010	11500	IMP. S/VEHICULOS TRAC.MECANICA	0,00	0,00	0,00	203,46	203,46
2010	11600	IMP. S/INC.VALOR TERR.NAT.URB.	0,00	0,00	0,00	864,16	864,16
2010	30000	TASA DE AGUA POTABLE A DOMIC.	0,00	0,00	0,00	133,57	133,57
2011	11200	IBI. INMUEBLES NATUR. RUSTICA	0,00	0,00	0,00	37,70	37,70
2011	11300	IBI. INMUEBLES NATUR. URBANA	0,00	0,00	0,00	339,45	339,45
2011	11500	IMP. S/VEHICULOS TRAC.MECANICA	0,00	0,00	0,00	209,60	209,60
2011	11600	IMP. S/INC.VALOR TERR.NAT.URB.	0,00	0,00	0,00	1.021,05	1.021,05
2011	30000	TASA DE AGUA POTABLE A DOMIC.	0,00	0,00	0,00	240,51	240,51
2011	33100	TASA POR ENTRADA DE VEHICULOS	0,00	0,00	0,00	50,00	50,00
2012	11200	IBI. INMUEBLES NATUR. RUSTICA	0,00	0,00	0,00	37,70	37,70
2012	11300	IBI. INMUEBLES NATUR. URBANA	0,00	0,00	0,00	1.559,86	1.559,86
2012	11600	IMP. S/INC.VALOR TERR.NAT.URB.	0,00	0,00	0,00	31.766,07	31.766,07
2012	13000	IMP. S/ACTIVIDADES ECONOMICAS	0,00	0,00	0,00	361,08	361,08
2012	30100	TASA DE ALCANTARILLADO	0,00	0,00	0,00	687,59	687,59
2012	30200	TASA RECOG. DOMIC. DE BASURAS	0,00	0,00	0,00	124,16	124,16
2012	33100	TASA POR ENTRADA DE VEHICULOS	0,00	0,00	0,00	51,50	51,50
2012	33500	TASA POR MESAS Y SILLAS	0,00	0,00	0,00	247,20	247,20
2012	39101	OTRAS MULTAS Y SANCIONES	0,00	0,00	0,00	137,76	137,76
2013	11200	IBI. INMUEBLES NATUR. RUSTICA	0,00	0,00	0,00	57,50	57,50
2013	11300	IBI. INMUEBLES NATUR. URBANA	0,00	0,00	0,00	2.274,18	2.274,18
2013	11500	IMP. S/VEHICULOS TRAC.MECANICA	0,00	0,00	0,00	726,50	726,50
2013	11600	IMP. S/INC.VALOR TERR.NAT.URB.	0,00	0,00	0,00	639,69	639,69
2013	13000	IMP. S/ACTIVIDADES ECONOMICAS	0,00	0,00	0,00	208,51	208,51
2013	39120	Multas por infracciones de la Ordenanza de circulación	0,00	0,00	0,00	847,31	847,31
2014	11200	IBI. INMUEBLES NATUR. RUSTICA	0,00	0,00	0,00	136,00	136,00
2014	11300	IBI. INMUEBLES NATUR. URBANA	0,00	0,00	0,00	4.625,43	4.625,43
2014	11500	IMP. S/VEHICULOS TRAC.MECANICA	0,00	0,00	0,00	1.092,20	1.092,20
2014	11600	IMP. S/INC.VALOR TERR.NAT.URB.	0,00	0,00	0,00	39,40	39,40

2014	13000	IMP. S/ACTIVIDADES ECONOMICAS	0,00	0,00	0,00	651,78	651,78
2014	30000	TASA DE AGUA POTABLE A DOMIC.	0,00	0,00	0,00	366,85	366,85
2014	39120	Multas por infracciones de la Ordenanza de circulación	0,00	0,00	0,00	3.110,59	3.110,59
2015	11200	IBI. INMUEBLES NATUR. RUSTICA	0,00	0,00	0,00	130,63	130,63
2015	11300	IBI. INMUEBLES NATUR. URBANA	0,00	0,00	0,00	6.285,68	6.285,68
2015	11500	IMP. S/VEHICULOS TRAC.MECANICA	0,00	0,00	0,00	1.357,52	1.357,52
2015	11600	IMP. S/INC.VALOR TERR.NAT.URB.	0,00	0,00	0,00	13,04	13,04
2015	13000	IMP. S/ACTIVIDADES ECONOMICAS	0,00	0,00	0,00	656,80	656,80
2015	30100	TASA DE ALCANTARILLADO	0,00	0,00	0,00	285,31	285,31
2015	39120	Multas por infracciones de la Ordenanza de circulación	0,00	0,00	0,00	2.801,94	2.801,94
2016	11200	IBI. INMUEBLES NATUR. RUSTICA	0,00	0,00	0,00	130,63	130,63
2016	11300	IBI. INMUEBLES NATUR. URBANA	0,00	0,00	0,00	69.435,91	69.435,91
2016	11500	IMP. S/VEHICULOS TRAC.MECANICA	0,00	0,00	0,00	1.292,12	1.292,12
2016	11600	IMP. S/INC.VALOR TERR.NAT.URB.	0,00	0,00	0,00	387,82	387,82
2016	13000	IMP. S/ACTIVIDADES ECONOMICAS	0,00	0,00	0,00	656,80	656,80
2016	39120	Multas por infracciones de la Ordenanza de circulación	0,00	0,00	0,00	15,00	15,00
2017	11200	IBI. INMUEBLES NATUR. RUSTICA	0,00	0,00	0,00	2.260,20	2.260,20
2017	11300	IBI. INMUEBLES NATUR. URBANA	0,00	0,00	0,00	29.090,50	29.090,50
2017	11500	IMP. S/VEHICULOS TRAC.MECANICA	0,00	0,00	0,00	2.351,35	2.351,35
2017	11600	IMP. S/INC.VALOR TERR.NAT.URB.	0,00	0,00	0,00	769,04	769,04
2017	13000	IMP. S/ACTIVIDADES ECONOMICAS	0,00	0,00	0,00	995,80	995,80
2017	29000	IMP. S/CONSTRUC.,INST. Y OBRAS	0,00	0,00	0,00	11,47	11,47
2017	32500	TASA EXPEDICION DE DOCUMENTOS	0,00	0,00	0,00	16,00	16,00
2017	32600	TASA POR RETIRADA DE VEHICULOS	0,00	0,00	0,00	3,31	3,31
2017	39120	Multas por infracciones de la Ordenanza de circulación	0,00	0,00	0,00	5.171,60	5.171,60
2017	39190	Otras multas y sanciones	0,00	0,00	0,00	3.000,00	3.000,00
2017	39909	OTROS INGRESOS. OTROS	0,00	0,00	0,00	570,60	570,60
2018	11200	IBI. INMUEBLES NATUR. RUSTICA	0,00	0,00	0,00	3.852,95	3.852,95
2018	11300	IBI. INMUEBLES NATUR. URBANA	0,00	0,00	0,00	25.387,20	25.387,20
2018	11500	IMP. S/VEHICULOS TRAC.MECANICA	0,00	0,00	0,00	7.986,31	7.986,31
2018	11600	IMP. S/INC.VALOR TERR.NAT.URB.	0,00	0,00	0,00	6.553,76	6.553,76
2018	13000	IMP. S/ACTIVIDADES ECONOMICAS	0,00	0,00	0,00	1.603,23	1.603,23
2018	30000	TASA DE AGUA POTABLE A DOMIC.	0,00	0,00	0,00	145,62	145,62
2018	33500	TASA POR MESAS Y SILLAS	0,00	0,00	0,00	315,84	315,84
2018	39100	Multas por infracciones urbanísticas	0,00	0,00	0,00	301,00	301,00
2018	39120	Multas por infracciones de la Ordenanza de circulación	0,00	0,00	0,00	2.128,90	2.128,90
2018	54100	ARRENDAMIENTOS URBANOS	0,00	0,00	0,00	834,34	834,34
2019	11200	IBI. INMUEBLES NATUR. RUSTICA	0,00	0,00	0,00	471,31	471,31
2019	11300	IBI. INMUEBLES NATUR. URBANA	0,00	0,00	0,00	21.982,88	21.982,88
2019	11500	IMP. S/VEHICULOS TRAC.MECANICA	0,00	0,00	0,00	6.688,98	6.688,98
2019	11600	IMP. S/INC.VALOR TERR.NAT.URB.	0,00	0,00	0,00	8.756,71	8.756,71
2019	13000	IMP. S/ACTIVIDADES ECONOMICAS	0,00	0,00	0,00	4.518,23	4.518,23
2019	30902	TASA POR LICENCIA DE APERTURA	0,00	0,00	0,00	340,00	340,00

2019	39100	Multas por infracciones urbanísticas	0,00	0,00	0,00	1.600,00	1.600,00
2019	39909	OTROS INGRESOS. OTROS	0,00	0,00	0,00	48,95	48,95
2019	55909	OTROS APROVECHAMIENTOS	0,00	0,00	0,00	69,10	69,10
2020	11200	IBI. INMUEBLES NATUR. RUSTICA	0,00	0,00	0,00	617,85	617,85
2020	11300	IBI. INMUEBLES NATUR. URBANA	0,00	0,00	0,00	36.713,15	36.713,15
2020	11500	IMP. S/VEHICULOS TRAC.MECANICA	0,00	0,00	0,00	9.101,05	9.101,05
2020	11600	IMP. S/INC.VALOR TERR.NAT.URB.	0,00	0,00	0,00	19.898,09	19.898,09
2021	11500	IMP. S/VEHICULOS TRAC.MECANICA	0,00	0,00	0,00	514,00	514,00
TOTAL			0,00	0,00	0,00	341.828,77	341.828,77

## *24 - INFORMACIÓN PRESUPUESTARIA*

2. EJERCICIOS CERRADOS
3. PRESUPUESTO DE INGRESOS. VARIACIÓN DE RESULTADO SPRESUPUESTARIOS DE EJERCICIOS ANTERIORES

## 24. INFORMACIÓN PRESUPUESTARIA

### 24.2 EJERCICIOS CERRADOS

### 3. VARIACIÓN DE RESULTADOS PRESUPUESTARIOS DE EJERCICIOS ANTERIORES

	TOTAL VARIACIÓN DERECHOS	TOTAL VARIACIÓN OBLIGACIONES	VARIACIÓN RESULTADOS PRESUPUESTARIOS DE EJERCICIOS ANTERIORES
a) Operaciones corrientes	-328.098,61	0,00	-328.098,61
b) Operaciones de capital	0,00	0,00	0,00
1. TOTAL VARIACIÓN OPERACIONES NO FINANCIERAS (a+b)	-328.098,61	0,00	-328.098,61
c) Activos financieros	0,00	0,00	0,00
d) Pasivos financieros	0,00	0,00	0,00
2. TOTAL VARIACIÓN OPERACIONES FINANCIERAS (c+d)	0,00	0,00	0,00
TOTAL (1+2)	-328.098,61	0,00	-328.098,61

*24 - INFORMACIÓN PRESUPUESTARIA*

3. EJERCICIOS POSTERIORES  
1. COMPROMISOS DE GASTO CON CARGO A PRESUPUESTOS DE EJERCICIOS  
POSTERIORES



## **24. INFORMACIÓN PRESUPUESTARIA**

### **24.3 EJERCICIOS POSTERIORES**

#### **1. COMPROMISOS DE GASTO CON CARGO A PRESUPUESTOS DE EJERCICIOS POSTERIORES**

No constan datos para este apartado.

*24 - INFORMACIÓN PRESUPUESTARIA*

3. EJERCICIOS POSTERIORES  
2. COMPROMISOS DE INGRESO CON CARGO A PRESUPUESTOS DE EJERCICIOS  
POSTERIORES

## **24. INFORMACIÓN PRESUPUESTARIA**

### **24.3 EJERCICIOS POSTERIORES**

#### **2. COMPROMISOS DE INGRESO CON CARGO A PRESUPUESTOS DE EJERCICIOS POSTERIORES**

No constan datos para este apartado.

## *24 - INFORMACIÓN PRESUPUESTARIA*

### 4. EJECUCIÓN DE PROYECTOS DE GASTOS 1. RESUMEN DE EJECUCIÓN

## 24. INFORMACIÓN PRESUPUESTARIA

### 24.4 EJECUCIÓN DE PROYECTOS DE GASTOS

#### 1. RESUMEN DE EJECUCIÓN

CÓDIGO PROYECTO	DENOMINACIÓN	AÑO INICIO	DURACIÓN	GASTO PREVISTO	GASTO COMPROMETIDO	OBLIGACIONES RECONOCIDAS			GASTO PENDIENTE DE REALIZAR	FINANCIACIÓN AFECTADA
						A 1 DE ENERO	EN EL EJERCICIO	TOTAL		
					0,00	0,00	0,00	0,00		
			TOTAL		0,00	0,00	0,00	0,00		

## *24 - INFORMACIÓN PRESUPUESTARIA*

### 4. EJECUCIÓN DE PROYECTOS DE GASTOS 2. ANUALIDADES PENDIENTES

## 24. INFORMACIÓN PRESUPUESTARIA

### 24.4 EJECUCIÓN DE PROYECTOS DE GASTOS

#### 2. ANUALIDADES PENDIENTES

CÓDIGO PROYECTO	DENOMINACIÓN	GASTO PENDIENTE DE REALIZAR			
		2022	2023	2024	AÑOS SUCEIVOS
			0,00	0,00	0,00
	TOTAL	0,00	0,00	0,00	0,00

*24 - INFORMACIÓN PRESUPUESTARIA*

5. GASTOS CON FINANCIACIÓN AFECTADA



## 24. INFORMACIÓN PRESUPUESTARIA

### 24.5 Gastos con Financiación Afectada

No constan datos para este apartado.

## *24 - INFORMACIÓN PRESUPUESTARIA*

### 6. ESTADO DEL REMANENTE DE TESORERÍA

## 24. INFORMACIÓN PRESUPUESTARIA

### 24.6 Estado del Remanente de Tesorería

Nº DE CUENTAS	COMPONENTES	2021		2020	
57, 556	1. (+) Fondos líquidos		1.045.308,39		
	2. (+) Derechos pendientes de cobro		5.671.116,37		
430	-(+) del Presupuesto corriente	1.991.478,26		0,00	
431	-(+) de Presupuestos cerrados	3.543.022,41		0,00	
257, 258, 270, 275, 440, 442, 449, 456, 470, 471, 472, 537, 538, 550, 565, 566	-(+) de operaciones no presupuestarias	136.615,70		0,00	
	3. (-) Obligaciones pendientes de pago		5.025.819,30		
400	-(+) del Presupuesto corriente	1.952.047,95		0,00	
401	-(+) de Presupuestos cerrados	34.119,50		0,00	
165, 166, 180, 185, 410, 414, 419, 453, 456, 475, 476, 477, 502, 515, 516, 521, 550, 560, 561	-(+) de operaciones no presupuestarias	3.039.651,85		0,00	
	4. (+) Partidas pendientes de aplicación		-32.027,09		0,00
554, 559	-(-) cobros realizados pendientes de aplicación definitiva	31.733,79		0,00	
555, 5581, 5585	-(+) pagos realizados pendientes de aplicación definitiva	-293,30		0,00	
	I. Remanente de tesorería total (1 + 2 – 3 + 4)		1.658.578,37		
2961, 2962, 2981, 2982, 4900, 4901, 4902, 1903, 5961, 5962, 5981, 5982	II. Saldos de dudoso cobro		902.029,03		
	III. Exceso de financiación afectada		642.525,13		0,00
	IV. Remanente de tesorería para gastos generales (I – II – III)		114.024,21		

## *24 - INFORMACIÓN PRESUPUESTARIA*

### 7. ACREEDORES POR OPERACIONES DEVENGADAS

## 24. INFORMACIÓN PRESUPUESTARIA

### 24.7 ACREEDORES POR OPERACIONES DEVENGADAS

CUENTA	DENOMINACIÓN	IMPORTE
621	Arrendamientos y cánones.	8.138,56
622	Reparaciones y conservación.	12.001,64
627	Publicidad, propaganda y relaciones públicas.	1.815,00
628	Suministros.	223,01
629	Comunicaciones y otros servicios.	1.230,00
TOTAL		23.408,21

## Cuenta General del Ejercicio 2021

### *25 - INDICADORES FINANCIEROS, PATRIMONIALES Y PRESUPUESTARIOS*

## *25 - INDICADORES FINANCIEROS, PATRIMONIALES Y PRESUPUESTARIOS*

### 1. INDICADORES FINANCIEROS Y PATRIMONIALES

## 25. INDICADORES FINANCIEROS, PATRIMONIALES Y PRESUPUESTARIOS

### 25.1 INDICADORES FINANCIEROS Y PATRIMONIALES

#### A) LIQUIDEZ INMEDIATA

FONDOS LÍQUIDOS (1)	PASIVO CORRIENTE (2)	LIQUIDEZ INMEDIATA (1/2)
1.045.308,39	6.534.355,03	0,16

#### B) LIQUIDEZ A CORTO PLAZO

FONDOS LÍQUIDOS (1)	DERECHOS PENDIENTES DE COBRO (2)	PASIVO CORRIENTE (3)	LIQUIDEZ A CORTO PLAZO ((1+2)/3)
1.045.308,39	5.671.116,37	6.534.355,03	1,03

#### C) LIQUIDEZ GENERAL

ACTIVO CORRIENTE (1)	PASIVO CORRIENTE (2)	LIQUIDEZ GENERAL (1/2)
5.792.321,30	6.534.355,03	0,89

#### D) ENDEUDAMIENTO POR HABITANTE

PASIVO CORRIENTE (1)	PASIVO NO CORRIENTE (2)	NÚMERO DE HABITANTES (3)	ENDEUDAMIENTO POR HABITANTE ((1+2)/3)
6.534.355,03	9.191.220,83	24419	643,99

#### E) ENDEUDAMIENTO

PASIVO CORRIENTE (1)	PASIVO NO CORRIENTE (2)	PATRIMONIO NETO (3)	ENDEUDAMIENTO ((1+2)/(1+2+3))
6.534.355,03	9.191.220,83	116.561.980,55	0,12

#### F) RELACIÓN DE ENDEUDAMIENTO

PASIVO CORRIENTE (1)	PASIVO NO CORRIENTE (2)	RELACIÓN DE ENDEUDAMIENTO (1/2)
6.534.355,03	9.191.220,83	0,71

#### G) CASH-FLOW

PASIVO NO CORRIENTE (1)	FLUJOS NETOS DE GESTIÓN (2)	PASIVO CORRIENTE (3)	CASH-FLOW ((1/2) + (3/2))
9.191.220,83	2.321.031,93	6.534.355,03	6,78

#### H) PERIODO MEDIO DE PAGO A ACREEDORES COMERCIALES

SUMATORIO DE NÚMERO DE DÍAS PERIODO DE PAGO X IMPORTE DE PAGO (1)	SUMATORIO DE IMPORTE DE PAGO (2)	PERIODO MEDIO DE PAGO A ACREEDORES COMERCIALES (1/2)
8.293.104,26	1.448.074,39	5,73

#### I) PERIODO MEDIO DE COBRO

SUMATORIO DE NÚMERO DE DÍAS PERIODO DE PAGO X IMPORTE DE COBRO (1)	SUMATORIO DE IMPORTE DE COBRO (2)	PERIODO MEDIO DE COBRO(1/2)
4.438.458.995,80	50.381.531,43	88,10



## J) RATIOS DE LA CUENTA DEL RESULTADO ECONÓMICO PATRIMONIAL

## 1) ESTRUCTURA DE LOS INGRESOS

INGRESOS DE GESTIÓN ORDINARIA (1)	INGRESOS TRIBUTARIOS Y URBANÍSTICOS / (1)	TRANSFERENCIAS Y SUBVENCIONES RECIBIDAS / (1)	VENTAS Y PRESTACIÓN DE SERVICIOS / (1)	RESTO INGRESOS DE GESTIÓN ORDINARIA / (1)
21.588.012,75	0,54	0,44	0,00	0,02

## 2) ESTRUCTURA DE LOS GASTOS

GASTOS DE GESTIÓN ORDINARIA (1)	GASTOS DE PERSONAL / (1)	TRANSFERENCIAS Y SUBVENCIONES CONCEDIDAS / (1)	APROVISIONAMIENTOS / (1)	RESTO GASTOS DE GESTIÓN ORDINARIA / (1)
19.197.655,76	0,55	0,02	0,00	0,43

## 3) COBERTURA DE LOS GASTOS CORRIENTES

GASTOS DE GESTIÓN ORDINARIA (1)	INGRESOS DE GESTIÓN ORDINARIA (2)	COBERTURA DE LOS GASTOS CORRIENTES (1/2)
19.197.655,76	21.588.012,75	0,89

*25 - INDICADORES FINANCIEROS, PATRIMONIALES Y PRESUPUESTARIOS*

2. INDICADORES PRESUPUESTARIOS

## 25. INDICADORES FINANCIEROS, PATRIMONIALES Y PRESUPUESTARIOS

### 25.2 INDICADORES PRESUPUESTARIOS

#### A) DEL PRESUPUESTO DE GASTOS CORRIENTE

##### 1) EJECUCIÓN DEL PRESUPUESTO DE GASTOS

OBLIGACIONES RECONOCIDAS NETAS (1)	CRÉDITOS DEFINITIVOS (2)	EJECUCIÓN DEL PRESUPUESTO DE GASTOS (1/2)
22.265.584,21	25.666.940,86	0,87

##### 2) REALIZACIÓN DE PAGOS

PAGOS REALIZADOS (1)	OBLIGACIONES RECONOCIDAS NETAS (2)	REALIZACIÓN DE PAGOS (1/2)
20.313.536,26	22.265.584,21	0,91

##### 3) GASTO POR HABITANTE

OBLIGACIONES RECONOCIDAS NETAS (1)	NÚMERO DE HABITANTES (2)	GASTO POR HABITANTE (1/2)
22.265.584,21	24419	911,81

##### 4) INVERSIÓN POR HABITANTE

OBLIGACIONES RECONOCIDAS NETAS (CAPÍTULOS 6 Y 7) (1)	NÚMERO DE HABITANTES (2)	INVERSIÓN POR HABITANTE (1/2)
2.260.591,53	24419	92,58

##### 5) ESFUERZO INVERSOR

OBLIGACIONES RECONOCIDAS NETAS (CAPÍTULOS 6 Y 7) (1)	TOTAL OBLIGACIONES RECONOCIDAS NETAS (2)	ESFUERZO INVERSOR (1/2)
2.260.591,53	22.265.584,21	0,10

#### B) DEL PRESUPUESTO DE INGRESOS CORRIENTE

##### 1) EJECUCIÓN DEL PRESUPUESTO DE INGRESOS

DERECHOS RECONOCIDOS NETOS (1)	PREVISIONES DEFINITIVAS (2)	EJECUCIÓN DEL PRESUPUESTO DE INGRESOS (1/2)
25.526.985,06	25.666.940,86	0,99

##### 2) REALIZACIÓN DE COBROS

RECAUDACIÓN NETA (1)	DERECHOS RECONOCIDOS NETOS (2)	REALIZACIÓN DE COBROS (1/2)
23.535.506,80	25.526.985,06	0,92

##### 3) AUTONOMÍA

DERECHOS RECONOCIDOS NETOS (CAPÍTULOS 1 A 3, 5, 6 Y 8 + TRANSFERENCIAS RECIBIDAS) (1)	TOTAL DERECHOS RECONOCIDOS NETOS (2)	AUTONOMÍA (1/2)
18.000.525,55	25.526.985,06	0,71

## 4) AUTONOMÍA FISCAL

DERECHOS RECONOCIDOS NETOS (DE INGRESOS DE NATURALEZ TRIBUTARIA) (1)	TOTAL DERECHOS RECONOCIDOS NETOS (2)	AUTONOMÍA FISCAL (1/2)
11.678.043,59	25.526.985,06	0,46

## 5) SUPERÁVIT (O DÉFICIT) POR HABITANTE

RESULTADO PRESUPUESTARIO AJUSTADO (1)	NÚMERO DE HABITANTES (2)	SUPERÁVIT (O DÉFICIT) POR HABITANTE (1/2)
2.618.875,72	24419	107,25

## C) DE PRESUPUESTOS CERRADOS

## 1) REALIZACIÓN DE PAGOS

PAGOS (1)	SALDO INICIAL DE OBLIGACIONES (+/- MODIFICACIONES Y ANULACIONES) (2)	REALIZACIÓN DE PAGOS (1/2)
1.711.959,77	1.764.078,58	0,97

## 2) REALIZACIÓN DE COBROS

COBROS (1)	SALDO INICIAL DE DERECHOS (+/- MODIFICACIONES Y ANULACIONES) (2)	REALIZACIÓN DE COBROS (1/2)
1.473.091,11	5.357.942,29	0,27

## Cuenta General del Ejercicio 2021

### *26 - INFORMACIÓN SOBRE EL COSTE DE LAS ACTIVIDADES*

## *26 - INFORMACIÓN SOBRE EL COSTE DE LAS ACTIVIDADES*

### 1. RESUMEN GENERAL DE COSTES DE LA ENTIDAD

## **26. INFORMACIÓN SOBRE EL COSTE DE LAS ACTIVIDADES**

### **26.1 RESUMEN GENERAL DE COSTES DE LA ENTIDAD**

No constan datos para este apartado.

## *26 - INFORMACIÓN SOBRE EL COSTE DE LAS ACTIVIDADES*

### 2. RESUMEN DEL COSTE POR ELEMENTOS DE LAS ACTIVIDADES



## **26. INFORMACIÓN SOBRE EL COSTE DE LAS ACTIVIDADES**

### **26.2 RESUMEN DEL COSTE POR ELEMENTOS DE LAS ACTIVIDADES**

No constan datos para este apartado.

*26 - INFORMACIÓN SOBRE EL COSTE DE LAS ACTIVIDADES*

3. RESUMEN DE COSTES POR ACTIVIDAD

## **26. INFORMACIÓN SOBRE EL COSTE DE LAS ACTIVIDADES**

### **26.3 RESUMEN DE COSTES POR ACTIVIDAD**

No constan datos para este apartado.

## *26 - INFORMACIÓN SOBRE EL COSTE DE LAS ACTIVIDADES*

### 4. RESUMEN RELACIONANDO COSTES E INGRESOS DE LAS ACTIVIDADES

## **26. INFORMACIÓN SOBRE EL COSTE DE LAS ACTIVIDADES**

### **26.4 RESUMEN RELACIONANDO COSTES E INGRESOS DE LAS ACTIVIDADES**

## Cuenta General del Ejercicio 2021

### *27 - INDICADORES DE GESTIÓN*

## 27. INDICADORES DE GESTIÓN

### 1) INDICADORES DE EFICACIA

#### A) NUM. DE ACTUACIONES REALIZADAS / NUM. DE ACTUACIONES PREVISTAS

DESCRIPCIÓN DE LA ACTIVIDAD	NUM. DE ACTUACIONES REALIZADAS (1)	NUM. DE ACTUACIONES PREVISTAS (2)	VALOR INDICADOR (1/2)

#### B) PLAZO MEDIO DE ESPERA PARA RECIBIR UN DETERMINADO SERVICIO PÚBLICO

DESCRIPCIÓN DE LA ACTIVIDAD	PLAZO MEDIO

#### C) PORCENTAJE DE POBLACIÓN CUBIERTA POR UN DETERMINADO SERVICIO PÚBLICO

DESCRIPCIÓN DE LA ACTIVIDAD	PORCENTAJE POBLACIÓN

#### D) NUM. DE ACTUACIONES EJERCICIO ACTUAL / NUM. DE ACTUACIONES EJERCICIOS ANTERIORES

DESCRIPCIÓN DE LA ACTIVIDAD	NUM. DE ACTUACIONES REALIZADAS EJERCICIO ACTUAL (1)	NUM. DE ACTUACIONES PREVISTAS EJERCICIO ACTUAL (2)	NUM. MEDIO DE ACTUACIONES REALIZADAS EJERCICIOS ANTERIORES (3)	NUM. MEDIO DE ACTUACIONES PREVISTAS EJERCICIOS ANTERIORES (4)	VALOR INDICADOR (1/2) / (3/4)

### 2) INDICADORES DE EFICIENCIA

#### A) COSTE DE ACTIVIDAD / NÚMERO DE USUARIOS

DESCRIPCIÓN DE LA ACTIVIDAD	COSTE DE LA ACTIVIDAD (1)	NÚMERO DE USUARIOS (2)	VALOR INDICADOR (1/2)

#### B) COSTE REAL DE LA ACTIVIDAD / COSTE PREVISTO DE LA ACTIVIDAD

DESCRIPCIÓN DE LA ACTIVIDAD	COSTE REAL DE LA ACTIVIDAD (1)	COSTE PREVISTO DE LA ACTIVIDAD (2)	VALOR INDICADOR (1/2)

#### C) COSTE DE LA ACTIVIDAD / NÚMERO DE UNIDADES EQUIVALENTES PRODUCIDAS

DESCRIPCIÓN DE LA ACTIVIDAD	COSTE DE LA ACTIVIDAD (1)	NÚMERO DE UNIDADES EQUIVALENTES PRODUCIDAS (2)	VALOR INDICADOR (1/2)

### 3) INDICADOR DE ECONOMÍA

DESCRIPCIÓN DE LA ACTIVIDAD	PRECIO O COSTE DE ADQUISICIÓN DEL FACTOR DE PRODUCCIÓN "X" (1)	PRECIO MEDIO DEL FACTOR DE PRODUCCIÓN "X" EN EL MERCADO (2)	VALOR INDICADOR (1/2)

### 4) INDICADOR DE MEDIOS DE PRODUCCIÓN

DESCRIPCIÓN DE LA ACTIVIDAD	COSTE DE PERSONAL (1)	NÚMERO DE PERSONAS EQUIVALENTES (2)	VALOR INDICADOR (1/2)

## Cuenta General del Ejercicio 2021

### *28 - HECHOS POSTERIORES AL CIERRE*



## 28 - HECHOS POSTERIORES AL CIERRE

No constan datos para este apartado.

## Cuenta General del Ejercicio 2021

### *29 - ASPECTOS DERIVADOS DE LA TRANSICIÓN A LAS NUEVAS NORMAS CONTABLES*

*Aspectos derivados de la transición a las nuevas normas contables*

## 1.Estado de conciliación

*Aspectos derivados de la transición a las nuevas normas contables*

2.Datos incluidos en la cuentas del ejercicio 2014  
1-Balance

*Aspectos derivados de la transición a las nuevas normas contables*

2.Datos incluidos en la cuentas del ejercicio 2014  
2-Cuenta de Resultado

*Aspectos derivados de la transición a las nuevas normas contables*

2.Datos incluidos en la cuentas del ejercicio 2014  
3-Remanente de Tesorería

*Aspectos derivados de la transición a las nuevas normas contables*

### 3.Ajustes realizados por disposición transitoria

## Cuenta General del Ejercicio 2021

### *30 - ESTADO DE CONCILIACIÓN BANCARIA*



### 30. ESTADO DE CONCILIACIÓN BANCARIA

No constan datos para este apartado.

## Cuenta General del Ejercicio 2021

### *31 - BALANCE DE COMPROBACIÓN*

## 31. BALANCE DE COMPROBACIÓN

CUENTA	DESCRIPCIÓN	SALDO INICIAL DEUDOR	SALDO INICIAL ACREEDOR	MOVIMIENTOS DEBE	MOVIMIENTOS HABER	SALDO FINAL DEUDOR	SALDO FINAL ACREEDOR
000	Presupuesto ejercicio corriente.	0,00	0,00	25.666.940,86	25.666.940,86	0,00	0,00
001	Presupuesto de gastos.Créditos iniciales.	0,00	0,00	25.460.000,00	25.460.000,00	0,00	0,00
0025	Créditos generados por ingresos.	0,00	0,00	206.940,86	206.940,86	0,00	0,00
0030	Créditos disponibles.	0,00	0,00	22.568.575,78	25.666.940,86	0,00	3.098.365,08
0031	Créditos retenidos para gastar.	0,00	0,00	14.948,67	67.540,24	0,00	52.591,57
0032	Créditos retenidos para transferencias y bajas.	0,00	0,00	0,00	250.400,00	0,00	250.400,00
004	Presupuesto de gastos.Gastos autorizados.	0,00	0,00	22.265.584,21	22.265.584,21	0,00	0,00
005	Presupuesto de gastos.Gastos comprometidos.	0,00	0,00	0,00	22.265.584,21	0,00	22.265.584,21
006	Presupuesto de ingresos.Previsiones iniciales.	0,00	0,00	25.460.000,00	25.460.000,00	0,00	0,00
007	Presupuesto de ingresos.Modificación de prevision	0,00	0,00	206.940,86	206.940,86	0,00	0,00
008	Presupuesto de ingresos.Previsiones definitivas.	0,00	0,00	25.666.940,86	0,00	25.666.940,86	0,00
100	Patrimonio.	0,00	99.570.617,80	0,00	0,00	0,00	99.570.617,80
120	Resultados de ejercicios anteriores.	0,00	12.280.354,58	-171.154,49	1.121.355,10	0,00	13.572.864,17
129	Resultado del ejercicio.	0,00	730.447,90	730.447,90	0,00	0,00	0,00
131	Subvenciones para la financiación de activos corri	0,00	757.037,52	0,00	0,00	0,00	757.037,52
170	Deudas a largo plazo con entidades de crédito.	1.726.118,65	7.218.513,15	769.487,31	3.942.000,00	0,00	8.664.907,19
179	Otras deudas a largo plazo.	0,00	574.160,40	47.846,76	0,00	0,00	526.313,64
201	Inversión en desarrollo.	0,00	0,00	6.927,86	0,00	6.927,86	0,00
203	Propiedad industrial e intelectual.	0,00	0,00	5.414,88	0,00	5.414,88	0,00
206	Aplicaciones informáticas.	0,00	0,00	7.086,12	0,00	7.086,12	0,00
209	Otro inmovilizado intangible.	748.875,19	0,00	100.967,02	0,00	849.842,21	0,00
210	Terrenos y bienes naturales.	38.868.931,57	0,00	66.114,38	0,00	38.935.045,95	0,00
211	Construcciones.	55.801.241,11	0,00	1.156.545,68	0,00	56.957.786,79	0,00
212	Infraestructuras.	406.789,00	0,00	83.593,47	0,00	490.382,47	0,00
213	Bienes del patrimonio histórico.	2.153.993,28	0,00	0,00	0,00	2.153.993,28	0,00
214	Maquinaria y utillaje.	774.203,71	0,00	1.200,48	0,00	775.404,19	0,00
215	Instalaciones técnicas y otras instalaciones.	7.617.505,38	0,00	250.722,91	0,00	7.868.228,29	0,00
216	Mobiliario.	2.266.604,25	0,00	55.527,34	0,00	2.322.131,59	0,00
217	Equipos para procesos de información.	1.215.173,91	0,00	3.738,90	0,00	1.218.912,81	0,00
218	Elementos de transporte.	955.131,15	0,00	29.599,72	0,00	984.730,87	0,00
219	Otro inmovilizado material.	1.080.148,27	0,00	445.731,74	0,00	1.525.880,01	0,00
2300	Adaptación de terrenos y bienes naturales.Inmovili	1.734.691,55	0,00	0,00	0,00	1.734.691,55	0,00
232	Infraestructuras en curso.	13.066.103,54	0,00	23.041,34	0,00	13.089.144,88	0,00
237	Equipos para procesos de información en montaje.	0,00	0,00	5.232,60	0,00	5.232,60	0,00
238	Otro inmovilizado material en curso.	0,00	0,00	11.109,47	0,00	11.109,47	0,00
2501	En sociedades mercantiles.	1.567.006,31	0,00	0,00	0,00	1.567.006,31	0,00
2511	En sociedades mercantiles y sociedades cooperativa	610,00	0,00	0,00	0,00	610,00	0,00

## 31. BALANCE DE COMPROBACIÓN

CUENTA	DESCRIPCIÓN	SALDO INICIAL DEUDOR	SALDO INICIAL ACREEDOR	MOVIMIENTOS DEBE	MOVIMIENTOS HABER	SALDO FINAL DEUDOR	SALDO FINAL ACREEDOR
259	Desembolsos pendientes sobre participaciones a lar	0,00	1.212.662,20	0,00	0,00	0,00	1.212.662,20
2811	Amortización acumulada de construcciones.	-2.484.878,25	0,00	0,00	0,00	0,00	2.484.878,25
2812	Amortización acumulada de infraestructuras.	-532,50	0,00	0,00	0,00	0,00	532,50
2814	Amortización acumulada de maquinaria y utillaje.	-40.241,85	0,00	0,00	0,00	0,00	40.241,85
2815	Amortización acumulada de instalaciones técnicas y	-46.516,31	0,00	0,00	0,00	0,00	46.516,31
2816	Amortización acumulada de mobiliario.	-218.789,81	0,00	0,00	0,00	0,00	218.789,81
2817	Amortización acumulada de equipos para procesos de	-209.853,82	0,00	0,00	0,00	0,00	209.853,82
2818	Amortización acumulada de elementos de transporte.	-178.029,32	0,00	0,00	0,00	0,00	178.029,32
4000	Operaciones de gestión.	0,00	0,00	17.403.099,89	19.179.542,02	0,00	1.776.442,13
4001	Otras cuentas a pagar.	0,00	0,00	26.500,00	26.500,00	0,00	0,00
4003	Otras deudas.	0,00	0,00	2.883.936,37	3.059.542,19	0,00	175.605,82
4010	Operaciones de gestión.	0,00	1.583.025,54	1.548.906,44	0,00	0,00	34.119,10
4013	Otras deudas.	0,00	163.053,73	163.053,33	0,00	0,00	0,40
410	Acreedores por IVA soportado.	0,00	0,00	3.011,29	3.011,29	0,00	0,00
4131	Acreedores por operaciones pendientes de aplicar a	0,00	0,00	537.590,07	560.998,28	0,00	23.408,21
414	Entes Públicos acreedores por recaudación de recur	0,00	217.453,35	0,00	0,00	0,00	217.453,35
4180	Operaciones de gestión.	0,00	23.446,84	328.666,81	305.347,68	0,00	127,71
419	Otros acreedores no presupuestarios.	0,00	1.158.321,82	160.029,58	-25.256,15	0,00	973.036,09
4300	Operaciones de gestión.	0,00	0,00	21.882.855,59	19.891.273,61	1.991.581,98	0,00
4301	Otras cuentas a cobrar.	0,00	0,00	3.942.000,00	3.942.000,00	0,00	0,00
4303	Otras inversiones financieras.	0,00	0,00	30.900,00	30.900,00	0,00	0,00
4310	Operaciones de gestión.	5.317.142,13	0,00	13.730,16	1.473.091,11	3.857.781,18	0,00
4313	Otras inversiones financieras.	27.070,00	0,00	0,00	0,00	27.070,00	0,00
43300	Operaciones de gestión.	0,00	0,00	0,00	103,72	0,00	103,72
4339	Por devolución de ingresos.	0,00	0,00	0,00	328.666,81	0,00	328.666,81
437	Devolución de ingresos.	0,00	0,00	328.666,81	0,00	328.666,81	0,00
43910	Operaciones de gestión.	0,00	0,00	0,00	341.828,77	0,00	341.828,77
440	Deudores por IVA repercutido.	12.355,75	0,00	5.401,60	5.339,91	12.417,44	0,00
4429	Otros deudores por servicio de recaudación.	0,00	0,00	447.149,11	448.096,27	0,00	947,16
449	Otros deudores no presupuestarios.	124.995,65	0,00	4.592,93	4.604,09	124.984,49	0,00
4720	IVA soportado.	0,00	0,00	6.022,58	6.022,58	0,00	0,00
4750	Hacienda Pública, acreedor por IVA.	0,00	11.573,30	12.085,23	5.401,60	0,00	4.889,67
4751	Hacienda Pública, acreedor por retenciones practic	0,00	163.634,49	1.261.322,16	1.264.822,09	0,00	167.134,42
4759	Hacienda Pública, acreedor por otros conceptos.	0,00	0,00	5.890,39	5.890,39	0,00	0,00
4760	Seguridad Social.	0,00	41.533,22	482.343,58	487.178,67	0,00	46.368,31
4770	IVA repercutido.	0,00	0,00	11.424,18	11.424,18	0,00	0,00
4900	Operaciones de gestión.	-1.520.340,52	0,00	1.520.340,52	902.029,03	0,00	902.029,03

## 31. BALANCE DE COMPROBACIÓN

CUENTA	DESCRIPCIÓN	SALDO INICIAL DEUDOR	SALDO INICIAL ACREEDOR	MOVIMIENTOS DEBE	MOVIMIENTOS HABER	SALDO FINAL DEUDOR	SALDO FINAL ACREEDOR
520	Deudas a corto plazo con entidades de crédito.	1.008.058,08	2.418.811,65	0,00	0,00	0,00	1.410.753,57
521	Deudas por Operaciones de Tesorería.	0,00	4.000.000,00	8.000.000,00	5.400.000,00	0,00	1.400.000,00
529	Otras deudas a corto plazo.	0,00	42.512,45	47.846,76	47.846,76	0,00	42.512,45
5429	Otros créditos a corto plazo.	0,00	0,00	1.800,00	0,00	1.800,00	0,00
544	Créditos a corto plazo al personal.	0,00	1.770,00	119.028,91	140.840,04	0,00	23.581,13
554	Cobros pendientes de aplicación.	0,00	28.104,94	10.285.458,01	10.289.086,86	0,00	31.733,79
555	Pagos pendientes de aplicación.	0,00	0,00	16.827,40	17.120,70	0,00	293,30
556	Movimientos internos de tesorería.	0,00	0,00	14.585.206,39	14.585.206,39	0,00	0,00
557	Formalización.	0,00	0,00	5.923.606,78	5.546.429,74	377.177,04	0,00
560	Fianzas recibidas a corto plazo.	0,00	0,00	0,00	43,66	0,00	43,66
561	Depósitos recibidos a corto plazo.	0,00	192.424,07	13.616,42	51.918,70	0,00	230.726,35
566	Depósitos constituidos a corto plazo.	160,93	0,00	0,00	0,00	160,93	0,00
570	Caja operativa.	937,72	0,00	1.691,00	2.130,25	498,47	0,00
571	Bancos e instituciones de crédito.Cuentas operativ	481.363,71	0,00	39.024.553,04	38.600.293,67	905.623,08	0,00
573	Bancos e instituciones de crédito.Cuentas restring	133.430,49	0,00	1.969.918,87	1.964.162,53	139.186,83	0,00
5741	Caja.Anticipos de caja fija.	0,00	0,00	100,00	100,00	0,00	0,00
5759	Otras cuentas restringidas de pagos.	0,00	0,00	0,01	0,00	0,01	0,00
621	Arrendamientos y cánones.	0,00	0,00	268.151,20	0,00	268.151,20	0,00
622	Reparaciones y conservación.	0,00	0,00	898.753,78	0,00	898.753,78	0,00
623	Servicios de profesionales independientes.	0,00	0,00	52.248,76	0,00	52.248,76	0,00
625	Primas de seguros.	0,00	0,00	84.440,35	0,00	84.440,35	0,00
627	Publicidad, propaganda y relaciones públicas.	0,00	0,00	123.231,66	0,00	123.231,66	0,00
628	Suministros.	0,00	0,00	2.275.981,94	0,00	2.275.981,94	0,00
629	Comunicaciones y otros servicios.	0,00	0,00	4.513.242,49	0,00	4.513.242,49	0,00
632	Tributos de carácter estatal.	0,00	0,00	755,41	0,00	755,41	0,00
640	Sueldos y salarios.	0,00	0,00	8.100.606,67	0,00	8.100.606,67	0,00
641	Indemnizaciones.	0,00	0,00	45.233,85	0,00	45.233,85	0,00
642	Cotizaciones sociales a cargo del empleador.	0,00	0,00	2.394.093,97	0,00	2.394.093,97	0,00
644	Otros gastos sociales.	0,00	0,00	39.615,69	0,00	39.615,69	0,00
6500	A la entidad o entidades propietarias.	0,00	0,00	1.164,92	0,00	1.164,92	0,00
6501	Al resto de entidades.	0,00	0,00	32.768,14	0,00	32.768,14	0,00
6511	Al resto de entidades.	0,00	0,00	367.545,52	178,59	367.366,93	0,00
6625	Intereses de deudas con entidades de crédito.	0,00	0,00	34.672,27	0,00	34.672,27	0,00
669	Otros gastos financieros.	0,00	0,00	7.944,58	0,00	7.944,58	0,00
678	Gastos excepcionales.	0,00	0,00	341.828,77	0,00	341.828,77	0,00
6983	Pérdidas por deterioro de créditos a otras entidad	0,00	0,00	902.029,03	0,00	902.029,03	0,00
724	Impuesto sobre bienes inmuebles.	0,00	0,00	0,00	6.117.665,37	0,00	6.117.665,37

### 31. BALANCE DE COMPROBACIÓN

CUENTA	DESCRIPCIÓN	SALDO INICIAL DEUDOR	SALDO INICIAL ACREEDOR	MOVIMIENTOS DEBE	MOVIMIENTOS HABER	SALDO FINAL DEUDOR	SALDO FINAL ACREEDOR
725	Impuesto sobre vehículos de tracción mecánica.	0,00	0,00	0,00	1.384.959,14	0,00	1.384.959,14
726	Impuesto sobre el incremento del valor de los terr	0,00	0,00	0,00	329.763,49	0,00	329.763,49
727	Impuesto sobre actividades económicas.	0,00	0,00	0,00	863.629,25	0,00	863.629,25
733	Impuesto sobre construcciones, instalaciones y obr	0,00	0,00	108,00	267.444,05	0,00	267.336,05
735	Impuesto municipal sobre gastos suntuarios.	0,00	0,00	0,00	6.360,75	0,00	6.360,75
740	Tasas por prestación de servicios o realización de	0,00	0,00	3.538,47	1.899.400,55	0,00	1.895.862,08
741	Precios públicos por prestación de servicios o rea	0,00	0,00	285,31	26.545,81	0,00	26.260,50
742	Tasas por utilización privativa o aprovechamiento	0,00	0,00	1.052,65	836.839,24	0,00	835.786,59
7460	Canon por aprovechamientos urbanísticos.	0,00	0,00	0,00	24.500,86	0,00	24.500,86
7500	De la entidad o entidades propietarias.	0,00	0,00	5.219,74	47.846,76	0,00	42.627,02
7501	Del resto de entidades.	0,00	0,00	241.522,25	9.103.462,66	0,00	8.861.940,41
7510	De la entidad o entidades propietarias.	0,00	0,00	0,00	259.176,96	0,00	259.176,96
7511	Del resto de entidades.	0,00	0,00	5.627,72	187.703,47	0,00	182.075,75
7520	De la entidad o entidades propietarias.	0,00	0,00	0,00	59.711,79	0,00	59.711,79
769	Otros ingresos financieros.	0,00	0,00	0,00	34.689,34	0,00	34.689,34
775	Reintegros.	0,00	0,00	0,00	2.548,86	0,00	2.548,86
776	Ingresos por arrendamientos.	0,00	0,00	0,00	251.228,10	0,00	251.228,10
777	Otros ingresos.	0,00	0,00	250,50	179.379,14	0,00	179.128,64
7983	Reversión del deterioro de créditos a otras entida	0,00	0,00	0,00	1.520.340,52	0,00	1.520.340,52
<b>TOTAL</b>		132.389.458,95	132.389.458,95	304.887.139,34	304.887.139,34	184.427.581,66	184.427.581,66

**INFORME DE AUDITORÍA DE CUENTAS  
ANUALES EMITIDO POR UN AUDITOR  
INDEPENDIENTE**

SOCIEDAD ANÓNIMA DE PROMOCIÓN Y  
EQUIPAMIENTO DE SUELO DE ALMANSA.

Albacete, 11 de abril de 2022

## **INFORME DE AUDITORÍA DE CUENTAS ANUALES DE PYMES EMITIDO POR UN AUDITOR INDEPENDIENTE**

AL Consejo de Administración de **SOCIEDAD ANÓNIMA DE PROMOCIÓN Y EQUIPAMIENTO DE  
SUELO DE ALMANSA.**

### **Opinión**

Hemos auditado las cuentas anuales de pymes de **SOCIEDAD ANÓNIMA DE PROMOCIÓN Y EQUIPAMIENTO DE SUELO DE ALMANSA**, que comprenden el balance a 31 de diciembre de 2021, la cuenta de pérdidas y ganancias y la memoria (todos ellos de pymes), correspondientes al ejercicio terminado en dicha fecha.

En nuestra opinión, las cuentas anuales de pymes adjuntas expresan, en todos los aspectos significativos, la imagen fiel del patrimonio y de la situación financiera de la Sociedad a 31 de diciembre de 2021, así como de sus resultados correspondientes al ejercicio anual terminado en dicha fecha, de conformidad con el marco normativo de información financiera que resulta de aplicación (que se identifica en la nota 2 de la memoria) y, en particular, con los principios y criterios contables contenidos en el mismo.

### **Fundamento de la opinión**

Hemos llevado a cabo nuestra auditoría de conformidad con la normativa reguladora de la actividad de auditoría de cuentas vigente en España. Nuestras responsabilidades de acuerdo con dichas normas se describen más adelante en la sección Responsabilidades del auditor en relación con la auditoría de las cuentas anuales de pymes de nuestro informe.

Somos independientes de la Sociedad de conformidad con los requerimientos de ética, incluidos los de independencia, que son aplicables a nuestra auditoría de las cuentas anuales de pymes en España según lo exigido por la normativa reguladora de la actividad de auditoría de cuentas. En este sentido, no hemos prestado servicios distintos a los de la auditoría de cuentas ni han concurrido situaciones o circunstancias que, de acuerdo con lo establecido en la citada normativa reguladora, hayan afectado a la necesaria independencia de modo que se haya visto comprometida.

Consideramos que la evidencia de auditoría que hemos obtenido proporciona una base suficiente y adecuada para nuestra opinión.



**Aspectos más relevantes de la auditoría**

Los aspectos más relevantes de la auditoría son aquellos que, según nuestro juicio profesional, han sido considerados como los riesgos de incorrección material más significativos en nuestra auditoría de las cuentas anuales de pymes del periodo actual. Estos riesgos han sido tratados en el contexto de nuestra auditoría de las cuentas anuales de pymes en su conjunto, y en la formación de nuestra opinión sobre éstas, y no expresamos una opinión por separado sobre esos riesgos.

**Existencias***Descripción:*

El principal activo de la sociedad son sus terrenos que se encuentran clasificados dentro del epígrafe de existencias. La valoración de estos elementos requiere un alto grado de estimación e imputación de sus costes por parte de la Sociedad. Dado que la actividad principal que desempeña la Sociedad es la adquisición, preparación y promoción de suelo preferentemente industrial y su correspondiente equipamiento, hemos considerado la valoración de las existencias como un área significativa de riesgo.

*Respuesta de auditoría:*

Nuestros procedimientos de auditoría consistieron, entre otros, en verificar que los criterios contables de valoración de existencias representan una razonable aplicación del marco normativo de información financiera aplicable, así como analizar la correcta naturaleza e imputación de los costes aplicados.

**Responsabilidad del Consejo de Administración en relación con las cuentas anuales de pymes**

El Consejo de Administración es responsable de formular las cuentas anuales de pymes adjuntas, de forma que expresen la imagen fiel del patrimonio, de la situación financiera y de los resultados de la Sociedad, de conformidad con el marco normativo de información financiera aplicable a la entidad en España, y del control interno que consideren necesario para permitir la preparación de cuentas anuales de pymes libres de incorrección material, debida a fraude o error.

En la preparación de las cuentas anuales de pymes, el Consejo de Administración es responsable de la valoración de la capacidad de la Sociedad para continuar como empresa en funcionamiento, revelando, según corresponda, las cuestiones relacionadas con empresa en funcionamiento y utilizando el principio contable de empresa en funcionamiento excepto si Consejo de

Administración tienen intención de liquidar la sociedad o de cesar sus operaciones, o bien no exista otra alternativa realista.

### **Responsabilidades del auditor en relación con la auditoría de las cuentas anuales de pymes**

Nuestros objetivos son obtener una seguridad razonable de que las cuentas anuales de pymes en su conjunto están libres de incorrección material, debida a fraude o error, y emitir un informe de auditoría que contiene nuestra opinión.

Seguridad razonable es un alto grado de seguridad, pero no garantiza que una auditoría realizada de conformidad con la normativa reguladora de la actividad de auditoría de cuentas vigente en España siempre detecte una incorrección material cuando existe. Las incorrecciones pueden deberse a fraude o error y se consideran materiales si, individualmente o de forma agregada, puede preverse razonablemente que influyan en las decisiones económicas que los usuarios toman basándose en las cuentas anuales de pymes.

Como parte de una auditoría de conformidad con la normativa reguladora de auditoría de cuentas en España, aplicamos nuestro juicio profesional y mantenemos una actitud de escepticismo profesional durante toda la auditoría. También:

- Identificamos y valoramos los riesgos de incorrección material en las cuentas anuales de pymes, debida a fraude o error, diseñamos y aplicamos procedimientos de auditoría para responder a dichos riesgos y obtenemos evidencia de auditoría suficiente y adecuada para proporcionar una base para nuestra opinión. El riesgo de no detectar una incorrección material debida a fraude es más elevado que en el caso de una incorrección material debida a error, ya que el fraude puede implicar colusión, falsificación, omisiones deliberadas, manifestaciones intencionadamente erróneas, o la elusión del control interno.
- Obtenemos conocimiento del control interno relevante para la auditoría con el fin de diseñar procedimientos de auditoría que sean adecuados en función de las circunstancias, y no con la finalidad de expresar una opinión sobre la eficacia del control interno de la entidad.
- Evaluamos si las políticas contables aplicadas son adecuadas y la razonabilidad de las estimaciones contables y la correspondiente información revelada por el Consejo de Administración.
- Concluimos sobre si es adecuada la utilización, por el Consejo de Administración, del principio contable de empresa en funcionamiento y, basándonos en la evidencia de auditoría obtenida,

concluimos sobre si existe o no una incertidumbre material relacionada con hechos o con condiciones que pueden generar dudas significativas sobre la capacidad de la Sociedad para continuar como empresa en funcionamiento. Si concluimos que existe una incertidumbre material, se requiere que llamemos la atención en nuestro informe de auditoría sobre la correspondiente información revelada en las cuentas anuales de pymes o, si dichas revelaciones no son adecuadas, que expresemos una opinión modificada. Nuestras conclusiones se basan en la evidencia de auditoría obtenida hasta la fecha de nuestro informe de auditoría. Sin embargo, los hechos o condiciones futuros pueden ser la causa de que la Sociedad deje de ser una empresa en funcionamiento.


•Evaluamos la presentación global, la estructura y el contenido de las cuentas anuales de pymes, incluida la información revelada, y si las cuentas anuales de pymes representan las transacciones y hechos subyacentes de un modo que logran expresar la imagen fiel.

Nos comunicamos con el Consejo de Administración de la entidad en relación con, entre otras cuestiones, el alcance y el momento de realización de la auditoría planificados y los hallazgos significativos de la auditoría, así como cualquier deficiencia significativa del control interno que identificamos en el transcurso de la auditoría.

Entre los riesgos significativos que han sido objeto de comunicación al Consejo de Administración de la entidad, determinamos los que han sido de la mayor significatividad en la auditoría de las cuentas anuales de pymes del periodo actual y que son, en consecuencia, los riesgos considerados más significativos.

Describimos esos riesgos en nuestro informe de auditoría salvo que las disposiciones legales o reglamentarias prohíban revelar públicamente la cuestión.

**EUDITA CUSPIDE AUDITORES, S.L.**  
(Inscrita en el R.O.A.C. núm. S0545).  
Plaza del Altozano 6, 1º Izquierda  
02001-Albacete.

  
**Jorge Martí Sánchez.**  
(Inscrito en el R.O.A.C. núm. 17758)  
Albacete, 11 de abril de 2022.



**BALANCE DE SAPRES ALMANSA, S.A. AL CIERRE DEL EJERCICIO 2021**


ACTIVO	NOTAS de la MEMORIA	2021	2020
<b>A) ACTIVO NO CORRIENTE</b>		<b>2.678.206,87</b>	<b>2.652.406,72</b>
I. Inmovilizado intangible.	4	840,38	2.209,88
II. Inmovilizado material.	4	799,81	1.802,94
III. Inversiones inmobiliarias.			
IV. Inversiones en empresas del grupo y asociadas a largo plazo.		0,00	0,00
V. Inversiones financieras a largo plazo.	5	2.264.823,10	2.263.218,98
VI. Activos por Impuesto diferido.	10	411.743,58	385.174,92
<b>B) ACTIVO CORRIENTE</b>		<b>2.074.507,94</b>	<b>2.270.109,94</b>
II. Existencias.	7	2.064.356,59	2.113.509,22
III. Deudores comerciales y otras cuentas a cobrar.	5,10	1.992,59	430,10
1. Clientes por ventas y prestaciones de servicios.		0,00	0,00
2. Accionistas (socios) por desembolsos exigidos.		0,00	0,00
4. Personal.		1.992,59	430,10
IV. Inversiones en empresas del grupo y asociadas a corto plazo.			
V. Inversiones financieras a corto plazo.	5	2.207,27	2.207,27
VI. Periodificaciones a corto plazo.		871,35	683,14
VII. Efectivo y otros activos líquidos equivalentes.	5	5.080,14	153.280,21
<b>TOTAL ACTIVO (A+B)</b>		<b>4.752.714,81</b>	<b>4.922.516,66</b>

PATRIMONIO NETO Y PASIVO	NOTAS de la MEMORIA	2021	2020
<b>A) PATRIMONIO NETO</b>		<b>1.897.596,41</b>	<b>1.978.256,15</b>
A-1) Fondos propios.	9	1.774.606,89	1.854.416,40
I. Capital.		601.012,10	601.012,10
1. Capital escriturado.		601.012,10	601.012,10
2. (Capital no exigido).		0,00	0,00
II. Prima de emisión.		0,00	0,00
III. Reservas.		2.020.996,80	2.020.996,80
IV. (Acciones y participaciones en patrimonio propias).		0,00	0,00
V. Resultados de ejercicios anteriores.		-767.592,50	-618.138,93
VI. Otras aportaciones de socios.		0,00	0,00
VII. Resultado del ejercicio.		-79.809,51	-149.453,57
VIII. (Dividendo a cuenta).		0,00	0,00
A-2) Subvenciones, donaciones y legados recibidos.	8	122.989,52	123.839,75

<b>B) PASIVO NO CORRIENTE</b>		<b>1.308.601,92</b>	<b>1.531.420,46</b>
<b>I. Provisiones a largo plazo.</b>		<b>0,00</b>	<b>0,00</b>
<b>II. Deudas a largo plazo.</b>	<b>6</b>	<b>1.267.605,41</b>	<b>1.490.140,54</b>
1. Deudas con entidades de crédito.		1.200.000,00	1.400.000,00
2. Acreedores por arrendamiento financiero.		0,00	0,00
3. Otras deudas a largo plazo.		67.605,41	90.140,54
<b>III. Deudas con empresas del grupo y asociadas a largo plazo.</b>		<b>0,00</b>	<b>0,00</b>
<b>IV. Pasivos por Impuesto diferido.</b>	<b>9</b>	<b>40.996,51</b>	<b>41.279,92</b>
<b>V. Periodificaciones a largo plazo.</b>		<b>0,00</b>	<b>0,00</b>
<b>C) PASIVO CORRIENTE</b>		<b>1.546.516,48</b>	<b>1.412.840,05</b>
<b>I. Provisiones a corto plazo.</b>	<b>9</b>	<b>511.950,37</b>	<b>511.950,37</b>
<b>II. Deudas a corto plazo.</b>	<b>6</b>	<b>256.193,75</b>	<b>92.747,39</b>
1. Deudas con entidades de crédito.		211.123,49	49.555,05
2. Acreedores por arrendamiento financiero.		0,00	0,00
3. Otras deudas a corto plazo.		45.070,26	43.192,34
<b>III. Deudas con empresas del grupo y asociadas a corto plazo.</b>		<b>0,00</b>	<b>0,00</b>
<b>IV. Acreedores comerciales y otras cuentas a pagar.</b>	<b>6,10</b>	<b>778.372,36</b>	<b>808.142,29</b>
1. Proveedores.		96.534,74	121.860,08
2. Otros acreedores.		681.837,62	686.282,21
<b>V. Periodificaciones a corto plazo.</b>			
<b>TOTAL PATRIMONIO NETO Y PASIVO (A+B+C)</b>		<b>4.752.714,81</b>	<b>4.922.516,66</b>

Formulado el presente Balance en Almansa, a 31 de marzo de 2022.

EL CONSEJO DE ADMINISTRACION DE SAPRES ALMANSA

  
**D. JOSE ANTONIO IBÁÑEZ LOPEZ**  
PRESIDENTE.

  
**D. MARTIN LOPEZ DIAZ**  
VICEPRESIDENTE

  
**Dª ANTONIA MILLAN BONETE**  
CONSEJERA

  
**D. ALVARO BONILLO CARRASCOSA**  
CONSEJERO.

  
**D. MANUEL SERRANO SANCHEZ**  
CONSEJERO

  
**D. EMILIO ORIOLA ANDREU**  
CONSEJERO

  
**Dª. Mª MILAGROS HERNANDEZ CUENCA.**  
SECRETARIA.

  
**Dª. CLARA LOPEZ AMOROS**  
CONSEJERA





**CUENTA DE PÉRDIDAS Y GANANCIAS DE SAPRES ALMANSA, S.A. CORRESPONDIENTE AL EJERCICIO  
TERMINADO EL 31 DE DICIEMBRE DE 2021**

	Nota	(Debe) Haber 2021	(Debe) Haber 2020
1. Importe neto de la cifra de negocios.		118.550,00	700.152,75
2. Variación de existencias de productos terminados y en curso de fabricación.		-36.602,61	-641.452,85
3. Trabajos realizados por la empresa para su activo.		0,00	0,00
4. Aprovisionamientos.		-20.946,11	-199.986,93
5. Otros ingresos de explotación.		0,00	420,00
6. Gastos de personal.		-64.696,92	-70.654,80
7. Otros gastos de explotación.		-29.066,20	-42.534,48
8. Amortización del inmovilizado.		-2.372,63	-2.463,93
9. Imputación de subvenciones de inmovilizado no financiero y otras.		1.133,64	64.516,92
10. Excesos de provisiones.		0,00	0,00
11. Deterioro y resultado por enajenaciones del inmovilizado.		0,00	0,00
11b. Otros resultados		-10.909,53	0,00
<b>A) RESULTADO DE EXPLOTACIÓN (1+2+3+4+5+6+7+8+9+10+11)</b>		<b>-44.910,36</b>	<b>-192.003,32</b>
12. Ingresos financieros.		0,00	0,00
13. Gastos financieros.		-61.467,81	-7.268,11
14. Variación de valor razonable en instrumentos financieros.		0,00	0,00
15. Diferencias de cambio.		0,00	0,00
16. Deterioro y resultado por enajenaciones de instrumentos financieros.		0,00	0,00
<b>B) RESULTADO FINANCIERO (12+13+14+15+16)</b>		<b>-61.467,81</b>	<b>-7.268,11</b>
<b>C) RESULTADO ANTES DE IMPUESTOS (A+B)</b>		<b>-106.378,17</b>	<b>-199.271,43</b>
18. Impuestos sobre beneficios.		26.568,66	49.817,86
<b>D) RESULTADO DEL EJERCICIO (C+17)</b>		<b>-79.809,51</b>	<b>-149.453,57</b>

Formulado la presente Cuenta de Pérdidas y Ganancias en Almansa, a 31 de marzo de 2022.

EL CONSEJO DE ADMINISTRACIÓN DE SAPRES ALMANSA

**D. JOSE ANTONIO IBAÑEZ LOPEZ**  
PRESIDENTE.

**D. MARTIN LOPEZ DIAZ**  
VICEPRESIDENTE

**D<sup>a</sup> ANTONIA MILLAN BONETE**  
CONSEJERA

**D. ALVARO BONILLO CARRASCOSA**  
CONSEJERO.

**D. MANUEL SERRANO SANCHEZ**  
CONSEJERO

**D. EMILIO ORIOLA ANDREU**  
CONSEJERO

**D<sup>a</sup>. M<sup>a</sup> MILAGROS HERNANDEZ CUENCA.**  
SECRETARIA.

**D<sup>a</sup>. CLARA LOPEZ AMOROS**  
CONSEJERA

  
**EUDITA**

## MEMORIA DE PYMES DE LA SOCIEDAD SAPRES ALMANSA, S.A.

### ÍNDICE

1.	Actividad de la empresa .....	3
2.	Bases de presentación de las cuentas anuales.....	3
2.0.	Marco Normativo de Información Financiera aplicable a la entidad. ....	3
2.1.	Imagen fiel.....	3
2.2.	Principios contables no obligatorios aplicados.....	3
2.3.	Aspectos críticos de la valoración y estimación de la incertidumbre.....	4
2.4.	Comparación de la información. ....	4
2.5.	Elementos recogidos en varias partidas. ....	4
2.6.	Cambios en criterios contables.....	4
2.7.	Corrección de errores.....	4
2.8.	Importancia relativa .....	4
3.	Normas de registro y valoración .....	4
3.1.	Inmovilizado intangible.....	4
3.2.	Inmovilizado material.....	5
3.3.	Inversiones Inmobiliarias. ....	6
3.4.	Permutas.....	6
3.5.	Activos financieros y pasivos financieros.....	6
3.6.	Existencias.....	7
3.7.	Transacciones en moneda extranjera. ....	8
3.8.	Impuestos sobre beneficios.....	8
3.9.	Ingresos y gastos.....	8
3.10.	Provisiones y contingencias.....	9

3.11. Subvenciones, donaciones y legados. ....	9
3.12. Negocios conjuntos. ....	9
3.13. Criterios empleados en transacciones entre partes vinculadas. ....	10
3.14. Derechos de emisión de gases de efecto invernadero.....	10
4. Inmovilizado material, intangible e inversiones inmobiliarias .....	10
5. Activos financieros.....	10
6. Pasivos financieros.....	12
7. Existencias. ....	13
8. Subvenciones. ....	15
9. Fondos propios.....	17
10. Situación fiscal.....	18
10.1 Saldos con administraciones públicas.....	18
10.2 Impuesto sobre beneficios.....	18
11. Operaciones con partes vinculadas .....	21
12. Otra información .....	21
13. Información sobre derechos de emisión de gases de efecto invernadero. ....	22



CUENTA



**SAPRES ALMANSA, S.A.**

**Memoria de Pymes del Ejercicio Anual terminado  
el 31 de Diciembre de 2021**

**1. Actividad de la empresa**

La Sociedad Anónima de Promoción y Equipamiento de Suelo de Almansa (S.A.P.R.E.S. ALMANSA) fue constituida en escritura pública el día 11 de Octubre de 1.983 siendo su objeto social principal la realización, dentro del término municipal de Almansa, de la adquisición, preparación y promoción de suelo preferentemente industrial y su correspondiente equipamiento, así como la construcción, arrendamiento y enajenación de naves y locales industriales o comerciales.

Su actividad se ha concretado en la promoción y equipamiento del Polígono Industrial EL MUGRON.

Su identificación en el Registro Mercantil de Albacete es **TOMO 340 FOLIO 160 HOJA 2200**

**2. Bases de presentación de las cuentas anuales**

*2.0. Marco Normativo de Información Financiera aplicable a la entidad.*

*Estas Cuentas Anuales han sido elaboradas de acuerdo con el marco normativo de información financiera aplicable a la entidad, que es el establecido en:*

*-Código de Comercio.*

*-Ley de Sociedades de Capital y la restante legislación mercantil.*

*-Plan General Contable aprobado por el R.D. 1515/2007 junto con el R.D. 1159/2010 por el que se modifican determinados aspectos del P.G.C.*

*-Real Decreto 1159/2010 por el que se modifican determinados aspectos del PGC y sus Adaptaciones sectoriales.*

*-Las normas de obligado cumplimiento aprobadas por el Instituto de Contabilidad y Auditoría de Cuentas en desarrollo del Plan General Contable y sus normas complementarias*

*-El resto de la normativa contable española que resulte de aplicación.*

*2.1. Imagen fiel.*

Las Cuentas Anuales del ejercicio 2021 adjuntas han sido formuladas por los administradores a partir de los registros contables de la Sociedad a 31 de diciembre de 2021 y en ellas se han aplicado los principios contables y criterios de valoración recogidos en el Real Decreto 1515/2007, por el que se aprueba el Plan General de Contabilidad de Pymes y el resto de disposiciones legales vigentes en materia contable, y muestran la imagen fiel del patrimonio, de la situación financiera y de los resultados de la Sociedad.

Las Cuentas Anuales del ejercicio anterior, fueron aprobadas por la Junta General Ordinaria, el 24 de junio de 2021.

*2.2. Principios contables no obligatorios aplicados.*

No se han aplicado.

### *2.3. Aspectos críticos de la valoración y estimación de la incertidumbre.*

La entidad ha elaborado las cuentas anuales del ejercicio 2021 bajo el principio de empresa en funcionamiento, habiendo tenido en consideración la situación del ejercicio 2021 y la situación actual del COVID-19, así como sus posibles efectos en la economía en general y en la entidad en particular, no existiendo riesgo de continuidad en su actividad. A pesar del riesgo global que supone la expansión del virus, su impacto en las cuentas anuales del ejercicio 2021 ha sido muy limitado, habiéndose mantenido constantes las principales partidas de la cuenta de resultados y no existiendo otras magnitudes afectadas y que sean dignas de mención.

### *2.4. Comparación de la información.*

Las cuentas anuales presentan a efectos comparativos, con cada una de las partidas del balance de situación y de la cuenta de pérdidas, además de las cifras del ejercicio 2021, las correspondientes al ejercicio anterior. Asimismo, la información contenida en esta memoria referida al ejercicio 2021 se presenta, a efectos comparativos con la información del ejercicio 2020.

### *2.5. Elementos recogidos en varias partidas.*

No existen elementos patrimoniales que estén registrados en dos o más partidas del balance.

### *2.6. Cambios en criterios contables.*

Durante el ejercicio 2021 no se han producido cambios significativos de criterios contables respecto a los criterios aplicados en el ejercicio anterior.

### *2.7. Corrección de errores.*

No ha habido ajustes por corrección de errores realizados en el ejercicio.

### *2.8. Importancia relativa*

Al determinar la información a desglosar en la presente memoria sobre las diferentes partidas de los estados financieros u otros asuntos, la Sociedad, de acuerdo con el Marco Conceptual del Plan General de Contabilidad, ha tenido en cuenta la importancia relativa en relación con las cuentas anuales del ejercicio 2021.

## **3. Normas de registro y valoración**

### *3.1. Inmovilizado intangible.*

El inmovilizado intangible se valora inicialmente por su coste, ya sea éste el precio de adquisición o el coste de producción. El coste del inmovilizado intangible adquirido mediante combinaciones de negocios es su valor razonable en la fecha de adquisición.

Después del reconocimiento inicial, el inmovilizado intangible se valora por su coste, menos la amortización acumulada y, en su caso, el importe acumulado de las correcciones por deterioro registradas.

Los activos intangibles son activos de vida útil definida y, por lo tanto, se amortizan sistemáticamente en función de la vida útil estimada de los mismos y de su valor residual. Los métodos y periodos de amortización aplicados son revisados en cada cierre de ejercicio y, si procede, ajustados de forma prospectiva. Al menos al cierre del ejercicio, se evalúa la existencia de indicios de deterioro, en cuyo caso se estiman los importes recuperables, efectuándose las correcciones valorativas que procedan.



La Sociedad reconoce contablemente cualquier pérdida que haya podido producirse en el valor registrado de estos activos con origen en su deterioro, utilizándose como contrapartida el epígrafe "Pérdidas netas por deterioro" de la cuenta de pérdidas y ganancias. Los criterios para el reconocimiento de las pérdidas por deterioro de estos activos y, en su caso, de las repercusiones de las pérdidas por deterioro registradas en ejercicios anteriores son similares a los aplicados para los activos materiales y se explican posteriormente. O en su caso: En el presente ejercicio no se han reconocido "Pérdidas netas por deterioro" derivadas de los activos intangibles.

Cuando la vida útil de estos activos no pueda estimarse de manera fiable se amortizarán en un plazo de diez años, sin perjuicio de los plazos establecidos en las normas particulares sobre el inmovilizado intangible.

La Sociedad incluye en el coste del inmovilizado intangible que necesita un periodo de tiempo superior a un año para estar en condiciones de uso, explotación o venta, los gastos financieros relacionados con la financiación específica o genérica, directamente atribuible a la adquisición, construcción o producción.

La amortización de los elementos del inmovilizado intangibles de forma lineal durante su vida útil estimada, en función de los siguientes años de vida útil:

Descripción	Años	% Anual
Desarrollo		
Concesiones		
Patentes, licencias, marcas y similares		
Aplicaciones informáticas	3	33
Otro inmovilizado intangible		

- Aplicaciones informáticas

Se valoran al precio de adquisición o coste de producción, incluyéndose en este epígrafe los gastos de desarrollo de las páginas web (*siempre que esté prevista su utilización durante varios años*). La vida útil de estos elementos se estima en 3 años

### 3.2. Inmovilizado material.

Se valora a su precio de adquisición o a su coste de producción que incluye, además del importe facturado después de deducir cualquier descuento o rebaja en el precio, todos los gastos adicionales y directamente relacionados que se produzcan hasta su puesta en funcionamiento, como los gastos de explanación y derribo, transporte, seguros, instalación, montaje y otros similares. La Sociedad incluye en el coste del inmovilizado material que necesita un periodo de tiempo superior a un año para estar en condiciones de uso, explotación o venta, los gastos financieros relacionados con la financiación específica o genérica, directamente atribuible a la adquisición, construcción o producción. Forma parte, también, del valor del inmovilizado material, la estimación inicial del valor actual de las obligaciones asumidas derivadas del desmantelamiento o retiro y otras asociadas al activo, tales como costes de rehabilitación, cuando estas obligaciones dan lugar al registro de provisiones. Así como la mejor estimación del valor actual del importe contingente, no obstante, los pagos contingentes que dependan de magnitudes relacionadas con el desarrollo de la actividad, se contabilizan como un gasto en la cuenta de pérdidas y ganancias a medida en que se incurran.

A 31 de diciembre de 1.996 se procedió a actualizar los bienes del inmovilizado material, de acuerdo con el Real Decreto-Ley de 7 de junio de 1.996, cuyo efecto neto fue de 0.- €uros, al ser su precio de adquisición, por el que están contabilizados, similar al de su valor de mercado.

La amortización de los elementos del inmovilizado material se realiza, desde el momento en el que están disponibles para su puesta en funcionamiento, de forma lineal durante su vida útil estimada estimando un valor residual nulo, en función de los siguientes años de vida útil:

Descripción	Años	% Anual
Construcciones		
Instalaciones Técnicas		
Maquinaria		
Utillaje		
Otras Instalaciones		
Mobiliario	10	10
Equipos Procesos de Información	4	25
Elementos de Transporte		
Otro Inmovilizado		

En el ejercicio 2021 la Sociedad no ha registrado pérdidas por deterioro de los inmovilizados materiales.

### 3.3. Inversiones Inmobiliarias.

No aplica.

### 3.4. Permutas.

No aplica.

### 3.5. Activos financieros y pasivos financieros.

La sociedad tiene registrados en el capítulo de instrumentos financieros, aquellos contratos que dan lugar a un activo financiero en una empresa y, simultáneamente, a un pasivo financiero o a un instrumento de patrimonio en otra empresa. Se consideran, por tanto instrumentos financieros, los siguientes. La presente norma resulta de aplicación a los siguientes:

#### a) Activos financieros:

- Efectivo y otros activos líquidos equivalentes.
- Créditos por operaciones comerciales: clientes y deudores varios;
- Créditos a terceros: tales como los préstamos y créditos financieros concedidos, incluidos los surgidos de la venta de activos no corrientes;
- Valores representativos de deuda de otras empresas adquiridos: tales como las obligaciones, bonos y pagarés;
- Instrumentos de patrimonio de otras empresas adquiridos: acciones, participaciones en instituciones de inversión colectiva y otros instrumentos de patrimonio;
- Derivados con valoración favorable para la empresa: entre ellos, futuros, opciones, permutas financieras y compraventa de moneda extranjera a plazo, y
- Otros activos financieros: tales como depósitos en entidades de crédito, anticipos y créditos al personal, fianzas y depósitos constituidos, dividendos a cobrar y desembolsos exigidos sobre instrumentos de patrimonio propio.
- Derechos de resarcimiento.

#### b) Pasivos financieros:

- Débitos por operaciones comerciales: proveedores y acreedores varios;
- Deudas con entidades de crédito;
- Obligaciones y otros valores negociables emitidos: tales como bonos y pagarés;



- Derivados con valoración desfavorable para la empresa: entre ellos, futuros, opciones, permutas financieras y compraventa de moneda extranjera a plazo;
- Deudas con características especiales, y
- Otros pasivos financieros: deudas con terceros, tales como los préstamos y créditos financieros recibidos de personas o empresas que no sean entidades de crédito incluidos los surgidos en la compra de activos no corrientes, fianzas y depósitos recibidos y desembolsos exigidos por terceros sobre participaciones.

c) Instrumentos de patrimonio propio: todos los instrumentos financieros que se incluyen dentro de los fondos propios, tal como las acciones ordinarias emitidas

### 3.5.1. Inversiones financieras a largo y corto plazo

Préstamos y cuentas por cobrar: se registran a su coste amortizado, correspondiendo al efectivo entregado, menos las devoluciones del principal efectuadas, más los intereses devengados no cobrados en el caso de los préstamos, y al valor actual de la contraprestación realizada en el caso de las cuentas por cobrar. La Sociedad registra los correspondientes deterioros por la diferencia existente entre el importe a recuperar de las cuentas por cobrar y el valor en libros por el que se encuentran registradas.

Inversiones mantenidas hasta su vencimiento: aquellos valores representativos de deuda, con una fecha de vencimiento fijada, cobros de cuantía determinada o determinable, que se negocien en un mercado activo y que la Sociedad tiene intención y capacidad de conservar hasta su vencimiento. Se contabilizan a su coste amortizado.

Las inversiones en empresas del grupo, asociadas y multigrupo.

No aplica.

### 3.5.2. Pasivos financieros

Los préstamos, obligaciones y similares se registran inicialmente por el importe recibido, neto de costes incurridos en la transacción. Los gastos financieros, incluidas las primas pagaderas en la liquidación o el reembolso y los costes de transacción, se contabilizan en la cuenta de pérdidas y ganancias según el criterio del devengo utilizando el método del interés efectivo. El importe devengado y no liquidado se añade al importe en libros del instrumento en la medida en que no se liquidan en el período en que se producen.

Las cuentas a pagar se registran inicialmente a su coste de mercado y posteriormente son valoradas al coste amortizado utilizando el método de la tasa de interés efectivo.

### 3.5.3. Inversiones en empresas del grupo, multigrupo y asociadas

No aplica.

## 3.6. Existencias.

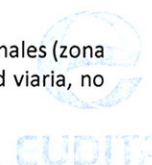
Los terrenos están valorados al coste de adquisición más los gastos e impuestos en los que se ha incurrido.

El equipamiento de las parcelas está valorado al coste de las obras de urbanización.

Los bienes (terrenos y equipamientos de parcelas) que integraban las existencias al 31 de diciembre de 1.996, recogen las actualizaciones aprobadas por el Real Decreto-Ley 7/1996 y cuyo efecto fue de 257.923,99.- Euros.

En todo caso, la valoración de las existencias y de las actualizadas es menor que el precio de mercado de las mismas.

Las superficies que, según el plan parcial de ordenación urbana, se han de destinar a usos dotacionales (zona verde y servicios de interés público y social) excepto el equipamiento comercial, así como la red viaria, no figuran por coste alguno, puesto que serán cedidas al Ayuntamiento de Almansa.



### *3.7. Transacciones en moneda extranjera.*

Las operaciones realizadas en moneda extranjera se registran en la moneda funcional de la Sociedad (euros) a los tipos de cambio vigentes en el momento de la transacción. Durante el ejercicio, no se han producido transacciones en moneda extranjera.

### *3.8. Impuestos sobre beneficios.*

El gasto por impuesto corriente se determina mediante la suma del gasto por impuesto corriente y el impuesto diferido. El gasto por impuesto corriente se determina aplicando el tipo de gravamen vigente a la ganancia fiscal, y minorando el resultado así obtenido en el importe de las bonificaciones y deducciones generales y aplicadas en el ejercicio.

Los activos y pasivos por impuestos diferidos, proceden de las diferencias temporarias definidas como los importes que se prevén pagaderos o recuperables en el futuro y que derivan de la diferencia entre el valor en libros de los activos y pasivos y su base fiscal. Dichos importes se registran aplicando a la diferencia temporal el tipo de gravamen al que se espera recuperarlos o liquidarlos.

Los activos por impuestos diferidos surgen, igualmente, como consecuencia de las bases imponibles negativas pendientes de compensar y de los créditos por deducciones fiscales generadas y no aplicadas.

Se reconoce el correspondiente pasivo por impuestos diferidos para todas las diferencias temporarias imponibles, salvo que la diferencia temporal se derive del reconocimiento inicial de un fondo de comercio o del reconocimiento inicial en una transacción que no es una combinación de negocios de otros activos y pasivos en una operación que en el momento de su realización, no afecte ni al resultado fiscal ni contable.

Por su parte, los activos por impuestos diferidos, identificados con diferencias temporarias deducibles, solo se reconocen en el caso de que se considere probable que la Sociedad va a tener en el futuro suficientes ganancias fiscales contra las que poder hacerlos efectivos y no procedan del reconocimiento inicial de otros activos y pasivos en una operación que no sea una combinación de negocios y que no afecta ni al resultado fiscal ni al resultado contable. El resto de activos por impuestos diferidos (bases imponibles negativas y deducciones pendientes de compensar) solamente se reconocen en el caso de que se considere probable que la Sociedad vaya a tener en el futuro suficientes ganancias fiscales contra las que poder hacerlos efectivos.

Con ocasión de cada cierre contable, se revisan los impuestos diferidos registrados (tanto activos como pasivos) con objeto de comprobar que se mantienen vigentes, efectuándose las oportunas correcciones a los mismos, de acuerdo con los resultados de los análisis realizados.


El gasto o el ingreso por impuesto diferido se corresponde con el reconocimiento y la cancelación de los pasivos y activos por impuesto diferido, así como, en su caso, por el reconocimiento e imputación a la cuenta de pérdidas y ganancias del ingreso directamente imputado al patrimonio neto que pueda resultar de la contabilización de aquellas deducciones y otras ventajas fiscales que tengan la naturaleza económica de subvención.

### *3.9. Ingresos y gastos.*

Los ingresos y gastos se imputan en función del criterio del devengo con independencia del momento en que se produce la corriente monetaria o financiera derivada de ellos.

No obstante, la Sociedad únicamente contabiliza los beneficios realizados a la fecha de cierre del ejercicio, en tanto que los riesgos y las pérdidas previsibles, aun siendo eventuales, se contabilizan tan pronto son conocidos.

Los ingresos por la venta de bienes o servicios se reconocen por el valor razonable de la contrapartida recibida o a recibir derivada de los mismos. Los descuentos por pronto pago, por volumen u otro tipo de descuentos, así como los intereses incorporados al nominal de los créditos, se registran como una minoración





de los mismos. No obstante la Sociedad incluye los intereses incorporados a los créditos comerciales con vencimiento no superior a un año que no tienen un tipo de interés contractual, cuando el efecto de no actualizar los flujos de efectivo no es significativo.

Los descuentos concedidos a clientes se reconocen en el momento en que es probable que se van a cumplir las condiciones que determinan su concesión como una reducción de los ingresos por ventas.

Los anticipos a cuenta de ventas futuras figuran valorados por el valor recibido.

Las compras de terrenos se contabilizan por su coste de adquisición, incluidos los gastos e impuestos que recaigan sobre las adquisiciones y las compras por concepto de certificaciones de obra se contabilizan con el mismo criterio anterior con exclusión de I.V.A. soportado deducible.

La venta de parcelas, cuyas obras se encuentran en curso, no se incluyen como ingreso hasta que no se incorporan el 100 % de los costes correspondientes a las mismas.

### **3.10. Provisiones y contingencias.**

Las obligaciones existentes a la fecha del balance de situación surgidas como consecuencia de sucesos pasados de los que pueden derivarse perjuicios patrimoniales para la Sociedad cuyo importe y momento de cancelación son indeterminados se registran en el balance de situación como provisiones por el valor actual del importe más probable que se estima que la Sociedad tendrá que desembolsar para cancelar la obligación.

La compensación a recibir de un tercero en el momento de liquidar la obligación, no supone una minoración del importe de la deuda, sin perjuicio del reconocimiento en el activo de la Sociedad del correspondiente derecho de cobro, siempre que no existan dudas de que dicho reembolso será percibido, registrándose dicho activo por un importe no superior de la obligación registrada contablemente.

### **3.11. Subvenciones, donaciones y legados.**

Las subvenciones de capital no reintegrables se valoran por el importe concedido, reconociéndose inicialmente como ingresos directamente imputados al patrimonio neto y se imputan a resultados en proporción a la depreciación experimentada durante el período por los activos financiados por dichas subvenciones, salvo que se trate de activos no depreciables en cuyo caso se imputarán al resultado del ejercicio en que se produzca la enajenación o baja en inventario de los mismos.

Mientras tienen el carácter de subvenciones reintegrables se contabilizan como deudas a largo plazo transformables en subvenciones.

Cuando las subvenciones se concedan para financiar gastos específicos se imputarán como ingresos en el ejercicio en que se devenguen los gastos que están financiando.

Las subvenciones de capital no reintegrables, recibidas para la urbanización de la IV fase del polígono industrial se valoran por el importe concedido, reconociéndose inicialmente como ingresos directamente imputados al patrimonio neto y se imputan a resultados en la misma proporción en que se enajenen dichas existencias financiadas con ellas, logrando así, la adecuada correlación entre ingresos y gastos.

### **3.12. Negocios conjuntos.**

No aplica.



### 3.13. Criterios empleados en transacciones entre partes vinculadas.

No aplica.

### 3.14. Derechos de emisión de gases de efecto invernadero

No aplica.

## 4. Inmovilizado material, intangible e inversiones inmobiliarias

El movimiento habido en este capítulo del balance de situación adjunto es el siguiente:

	Inmovilizado intangible	Inmovilizado material	Inversiones inmobiliarias	Total
A) SALDO INICIAL BRUTO, EJERCICIO 2020	5.899,00	15.543,18		21.442,18
(+) Entradas				0,00
(-) Salidas		-486,90		-486,90
B) SALDO FINAL BRUTO, EJERCICIO 2020	5.899,00	15.056,28		20.955,28
C) SALDO INICIAL BRUTO, EJERCICIO 2021	5.899,00	15.056,28		20.955,28
(+) Entradas				0,00
(-) Salidas		-655,02		-655,02
D) SALDO FINAL BRUTO, EJERCICIO 2021	5.899,00	14.401,26		20.300,26
E) AMORTIZACIÓN ACUMULADA, SALDO INICIAL EJERCICIO 2020	2.319,62	12.645,81		14.965,43
(+) Dotación a la amortización del ejercicio 2020	1.369,50	1.094,43		2.463,93
(+) Aumentos por adquisiciones o traspasos				0,00
(-) Disminuciones por salidas, bajas, reducciones o traspasos		-486,90		-486,90
F) AMORTIZACIÓN ACUMULADA, SALDO FINAL EJERCICIO 2020	3.689,12	13.253,34		16.942,46
G) AMORTIZACIÓN ACUMULADA, SALDO INICIAL EJERCICIO 2021	3.689,12	13.253,34		16.942,46
(+) Dotación a la amortización del ejercicio 2021	1.369,50	1.003,13		2.372,63
(+) Aumentos por adquisiciones o traspasos				0,00
(-) Disminuciones por salidas, bajas, reducciones o traspasos		-655,02		-655,02
H) AMORTIZACIÓN ACUMULADA, SALDO FINAL EJERCICIO 2021	5.058,62	13.601,45		18.660,07
M) VALOR NETO CONTABLE FINAL EJERCICIO 2021	840,38	799,81		1.640,19

## 5. Activos financieros

INCISO: (Los créditos y débitos que figuren en el subgrupo 47 con la Administración Pública NO se reflejarán en este apartado)

### a) Activos financieros

El análisis del movimiento durante el ejercicio para cada clase de activos financieros no corrientes es el siguiente:



	Clases de activos financieros		
	Valores representativos de deuda	Créditos, derivados y otros	TOTAL
Saldo al inicio del ejercicio 2020	610,00	2.422.773,67	2.423.383,67
(+) Altas		41.347,85	41.347,85
(-) Salidas y reducciones		-44.911,82	-44.911,82
(+/-) Traspasos y otras variaciones			
Saldo final del ejercicio 2020	610,00	2.419.209,70	2.419.819,70
(+) Altas		3.812,97	3.812,97
(-) Salidas y reducciones		-148.658,22	-148.658,22
(+/-) Traspasos y otras variaciones			
Saldo final del ejercicio 2021	610,00	2.274.364,45	2.274.974,45

En los valores representativos de deuda se encuentra la inversión financiera a l/p se corresponde con la compra de 10 aportaciones de la entidad GLOBALCAJA.

En los créditos, derivados y otros tenemos las partidas de deudores, tesorería, otros activos y los derechos de resarcimiento.

Con respecto a estos derechos de resarcimiento manifestamos que con fecha 12 de noviembre de 2014 se firmó un convenio entre Sapres Almansa e Iberdrola Distribución Eléctrica, S.L.U. para la instalación de Infraestructuras Eléctricas en la IV fase del Pol. Industrial El Murgón. Este acuerdo lleva aparejado una cesión gratuita y el COBRO DE UN DERECHO DE RESARCIMIENTO para 10 años desde que se entregue a Iberdrola la STR. En el propio DERECHO vienen las TABLAS con la Formulas del importe de cobro de CANON, que tenemos que percibir en SAPRES cuando un tercero conecte con esta STR. Es decir, SAPRES tiene comprometidos 6,5 MW de la STR, pero el resto de la POTENCIA está libre para conectar otra empresa, la propia IBERDROLA, u otros desarrollos urbanísticos que necesiten conectar, y que pagarán a SAPRES el derecho.

Este derecho de resarcimiento deberá calificarse como ACTIVO FINANCIERO a valor razonable, y contabilizarse de acuerdo con los criterios generales recogidos en la NRV 9ª del PGC".

La sociedad ha sido asesorada por un ingeniero externo para que calcule el citado derecho según el coste de obra y los términos del convenio. De este cálculo, se ha desprendido que el derecho de resarcimiento a valor razonable en la fecha actual es de un 0,83151% (66KV) y un 0,326% (20KV) sobre el coste de obra. Por tanto, las facturas y tasas pagadas hasta la fecha se han contabilizado como activos financieros aplicando los porcentajes y resultando un total de 2.264.213,10 euros. El resto del coste se ha dejado como existencias.

**b) Correcciones por deterioro del valor originadas por el riesgo de crédito**

No ha habido correcciones por deterioros.

**c) Activos financieros designados a valor razonable con cambios en la cuenta de pérdidas y ganancias**

El valor razonable se determina, utilizando modelos y técnicas de valoración.

**d) Empresas del grupo, multigrupo y asociadas**

No aplica.



## 6. Pasivos financieros.

INCISO: (Los créditos y débitos que figuren en el subgrupo 47 con la Administración Pública NO se reflejarán en este apartado)

### Clasificación por vencimientos

Las clasificaciones por vencimiento de los pasivos financieros de la Sociedad, de los importes que vengzan en cada uno de los siguientes años al cierre del ejercicio y hasta su ultimo vencimiento, se detallan en el siguiente cuadro:

	1	2	3	4	5	Más de 5	TOTAL
<b>Deudas a largo plazo</b>							
Deudas con entidades de crédito		200.000,00	200.000,00	200.000,00	200.000,00	400.000,00	1.200.000,00
Acreedores por arrendamiento financiero							
Otras deudas a largo plazo		22.535,13	22.535,13	22.535,15			67.605,41
<b>Deudas con emp.grupo y asociadas a largo plazo</b>							
<b>Deudas a corto plazo</b>							
Deudas con entidades de crédito	211.123,49						211.123,49
Acreedores por arrendamiento financiero							
Otras deudas a corto plazo	45.070,26						45.070,26
<b>Deudas con emp.grupo y asociadas a largo plazo</b>							
<b>Acreedores comerciales y otras cuentas a pagar</b>							
Proveedores	96.534,74						96.534,74
Otros acreedores	669.782,45						669.782,45
<b>TOTAL</b>	<b>1.022.510,94</b>	<b>222.535,13</b>	<b>222.535,13</b>	<b>222.535,15</b>	<b>200.000,00</b>	<b>400.000,00</b>	<b>2.290.116,35</b>

En el largo plazo tenemos:

En el apartado de "Deudas con entidades de crédito" correspondía a un préstamo por importe de 600.000,00 euros solicitado en el año 2.013 a la entidad GLOBALCAJA. La amortización del préstamo era de 8 años (los dos primeros con carencia de capital. Interés variable referenciado a Euribor + 2,75%. En el año 2021 se han reintegrado 49.555,05 euros. Este préstamo se termina de pagar en el presente ejercicio, luego el saldo que figura en este apartado a largo plazo se trata de un préstamo concedido en el año 2.020 que a continuación detallamos.

Préstamo por importe de 1.400.000,00 euros solicitado en el año 2.020 a la entidad GLOBALCAJA. La amortización del préstamo es de 8 años (el primero con carencia de capital. Interés + 2,75% frecuencia trimestral y comisión de apertura del 0,50%.

El apartado de "Otras deudas" está compuesto por un préstamo de 300.000,00 euros se corresponde con un préstamo concedido en el año 2011 por el Ministerio de Industria con el fin de financiar acciones de urbanización de la FASE IV. Dicho préstamo se concede a un tipo de interés del 0 %, 5 años de carencia y plazo de amortización de otros 10 años más. En 2015 el Ministerio resuelve el reintegro parcial pendiente de devolución por un principal de 74.648,68 euros, por lo que el importe pendiente este año queda en 225.351,32 euros. En 2016 el Ministerio resuelve el reintegro parcial pendiente de devolución por un principal de 22.535,13 euros, por lo que el importe pendiente este año queda de 202.816,19 euros, de ellos 180.281,06 euros son a largo plazo. En 2017 se resuelve la misma cantidad, 22.535,13 euros, por lo que el saldo pendiente este año a largo plazo es de 157.745,93 euros. En 2018, 2019, 2020 y 2021 continuamos amortizando el mismo importe cada año y el saldo pendiente a 31/12/21 es de 67.605,41 euros.

En el corto plazo tenemos:

En el apartado de "Deudas con entidades de crédito" se han reclasificado 211.123,49 euros del largo al corto plazo.





El apartado de "Otras deudas" se ha reclasificado 45.070,26 euros del largo al corto plazo, para el pago en el 2022 al Ministerio de Industria quedando un importe en el saldo del año 2021.

Por otra parte en el apartado "Acreedores comerciales y otras cuentas a pagar" tenemos:

-Proveedores.....96.534,74 euros.

-Acreedores.....391.246,84 euros.

-Anticipos de clientes.....278.535,61 euros.

Dentro del saldo de acreedores, está la partida de Acreedores cumplimiento Convenio corresponde a la deuda a favor del Ayuntamiento de Almansa calculada para la liquidación del Convenio urbanístico que afecta a la III Fase.

En el año 2.008 la cuenta "Provisiones para terminación de obra" por un importe de 951.663,63.-€uros recogía la estimación realizada del coste de urbanización correspondiente a las obras de jardinería de la I, II y III Fase; al 50% de la urbanización de la Calle Zurbarán y a la intersección CM-412. En 2.009 se da de baja la provisión por desestimación de la obra de ejecución de paso bajo del ferrocarril (Intersección CM-412) valorada en 439.713,26 euros.

## 7. Existencias.

La composición del saldo de la cuenta de Existencias al 31 de diciembre de 2021 es la siguiente: (se presenta comparativo, ejercicio 2020)

1ª FASE	(2021) €UROS	(2020) €UROS
Terrenos zona equipamiento comercial	1.605,24	1.605,24
Obra en curso equipamiento comercial	11.203,26	11.203,26
<b>TOTAL</b>	<b>12.808,50</b>	<b>12.808,50</b>
<b>2ª FASE</b>		
Terrenos zona equipamiento comercial	0,00	0,00
Obra en curso equipamiento comercial	0,00	0,00
<b>TOTAL</b>	<b>0,00</b>	<b>0,00</b>
<b>3ª FASE</b>		
Terrenos zona equipamiento comercial	0,00	9.991,58
Obra en curso equipamiento comercial	0,00	26.290,20
<b>TOTAL</b>	<b>0,00</b>	<b>36.281,78</b>
<b>4ª FASE</b>		
Terrenos zona equipamiento comercial	370.091,37	372.649,81
Obra en curso equipamiento comercial	1.681.456,72	1.691.769,13
<b>TOTAL</b>	<b>2.051.548,09</b>	<b>2.064.418,94</b>
<b>TOTAL EXISTENCIAS A 31/12</b>	<b>2.064.356,59</b>	<b>2.113.509,22</b>

Siendo estas en detalle, de la siguiente forma:

1ª FASE	(2021) €UROS	(2020) €UROS
Terrenos zona equipamiento comercial, actualizados el 31-12-96 según Real Decreto-Ley 7 de Junio de 1.996	3.110,68	3.110,68
(Menos) Parte proporcional Ventas en 2.007	-1.006,4	-1.006,4
(Menos) Parte proporcional Ventas en 2.014	-499,04	-499,04
<b>579 m2 SUBTOTAL</b>	<b>1.605,24</b>	<b>1.605,24</b>
Obra en curso actualizada el 31-12-2006	21.707,31	21.707,31
(Más) Imputación coste obras en 2.007	2,64	2,64
(Menos) Parte proporcional terrenos vendidos en 2.007	-7.023,81	-7.023,81

(Menos) Parte proporcional terrenos vendidos en 2.014	-3.482,88	-3.482,88
<b>SUBTOTAL</b>	<b>11.203,26</b>	<b>11.203,26</b>
<b>TOTAL 1ª FASE</b>	<b>12.808,50</b>	<b>12.808,50</b>
<b>3ª FASE</b>	<b>(2021) €UROS</b>	<b>(2020) €UROS</b>
Terrenos comprados hasta 31-12-2.002, (menos) terrenos vendidos en 2.003 (36.710.5 m2) y cedidos al Ayuntamiento (3.713 m2), (menos) terrenos vendidos en 2.004 (15.502 m2), (mas) nueva medición de 2004, constituyen las existencias finales a 31-12-2.004	190.210,50	190.210,50
(Menos) Parte proporcional Ventas en 2.005	-72.879,55	-72.879,55
(Menos) Nueva medición en 2.005	-98,52	-98,52
(Mas) Incorporación calles, urbanización	102.257,73	102.257,73
(Menos) Parte proporcional Ventas en 2.006	-117.635,00	-117.635,00
(Menos) Nueva medición en 2.006	-739,06	-739,06
(Menos) Parte proporcional Ventas en 2.007	-25.025,2	-25.025,2
(Menos) Ventas 2011	-53.111,21	-53.111,21
(Mas) Permutas con FASE IV 2011	23.288,44	23.288,44
(Menos) Diferencia medición venta 2011	-1.882,59	-1.882,59
(Menos) Nueva medición en 2014	-1.925,01	-1.925,01
(Menos) Ventas 2014	-5.315,95	-5.315,95
(Menos) Dif.medición y Cesión Iberdrola (2017)	-17.155,96	-17.155,96
(Menos) Ventas 2018	-9.997,04	-9.997,04
(Menos) Ventas 2021	-9.991,58	
<b>0 m2 ZONA EQUIP. COMERC.</b>	<b>0,00</b>	<b>9.991,58</b>
Obra en curso al 31-12-06	273.536,32	273.536,32
(Menos) Parte proporcional vendida en el 2007	-76.407,54	-76.407,54
(Menos) Parte proporcional vendida en el 2011	-81.631,03	-81.631,03
(Menos) Parte proporcional vendida en el 2014	-18.258,27	-18.258,27
Licencias, tasas de obra menor, canon ocup.2015	248,58	248,58
Proyecto Técnico, sum.elec.media tensión, impuestos, etc.2016. (III Seg.)	147,93	147,93
(Menos) Dif.medición y Cesión Iberdrola (2017)	-45.070,77	-45.070,77
Modif.Plan.2016. (III Seg.)	17,71	17,71
(Menos) Parte proporcional vendida en el 2018	-26.298,63	-26.298,63
(Más) Dif.medición (III Seg.Zona Eq.comer.2020)	5,90	5,90
(Menos) Ventas 2021	-26.290,20	
<b>SUBTOTAL</b>	<b>0,00</b>	<b>26.290,20</b>
<b>TOTAL 3ª FASE</b>	<b>0,00</b>	<b>36.281,78</b>

En detalle, la situación actual de metros cuadrados de superficie de la III Fase, en su conjunto, es la siguiente:

Vendidos en su totalidad a 31/12/2021

<b>4ª FASE</b>	<b>(2021) €UROS</b>	<b>(2020) €UROS</b>
Terrenos a 31/12/05	232.594,60	232.594,60
(Mas) Incorporación costes terrenos en 2.006	16.242,17	16.242,17
(Mas) Incorporación costes terrenos en 2.007	839.991,44	839.991,44
(Mas) Incorporación costes terrenos en 2.008	1.139,05	1.139,05
(Menos) Permuta con Fase III 2011	-62.116,88	-62.116,88
(Mas) Resolución Permuta (2017)	250.000,00	250.000,00
(Mas) Compra terrenos Ayto. Almansa 2.017	73.958,68	73.958,68
(Menos) Ventas terrenos 2017	-143.140,41	-143.140,41
(Mas) Incorporación costes terrenos en 2.018	1.973,42	1.973,42
(Menos) Ventas terrenos 2018	-671.311,72	-671.311,72
(Menos) Ventas terrenos 2019	-21.044,52	-21.044,52
(Menos) Modificación m2 2020 (10m2)	-85,25	-85,25



(Menos) Ventas terrenos 2020 (17.067,14m2)	-145.550,74	-145.550,74
(Menos) Ventas terrenos 2021 (300m2)	-2.558,44	
<b>43.396,56 m2 .SUBTOTAL</b>	<b>370.091,37</b>	<b>372.649,81</b>
<b>Obra en curso</b>		
(Mas) Incorporación (Redac.Prog.act.urv.Direcc.obra)	141.142,24	141.142,24
(Mas) Incorporación (Inf. De instalac. Aliment.IV FASE)	1.605,03	1.605,03
(Mas) Incorporación (Certif. nº 1.IV FASE)	860.238,11	860.238,11
(Mas) Incorporación (Certif. nº 2 a 16.IV FASE)	2.468.875,63	2.468.875,63
(Mas) Incorporación (Cert. 17 a 28 y gastos varios)	796.477,03	796.477,03
(Menos) Permuta con FASE III	-245.549,67	-245.549,67
(Mas) Incorporación (Cert. 29 a 30 y gastos varios)	37.347,17	37.347,17
(Mas) Incorporación (Est.técnico,desbroz. IV FASE)	2.984,12	2.984,12
(Mas) Incorporación (Fact Ute El Murgón,Iber,etc.IV FASE)	180.233,83	180.233,83
(Menos) Corrección permuta con FASE III	-10.271,46	-10.271,46
(Mas) Incorporación (Fact Ute El Murgón,Iber,etc.IV FASE),Estudios técnicos, tasas 2016	298.520,48	298.520,48
(Más) Fras.Ute Murgón, estudios, tasas, licencias, etc. 2017	245.062,61	245.062,61
(Menos) Resarcimiento 2016 STC IBERDROLA	-5.430,97	-5.430,97
(Menos) Ventas terrenos ob.en curso 2017	-458.526,39	-458.526,39
(Más) Fras., estudios, tasas, licencias, etc. 2018	111.040,90	111.040,90
(Menos) Ventas terrenos ob.en curso 2018	-2.453.007,72	-2.453.007,72
(Más) Fras., estudios, tasas, licencias, etc. 2019	439.384,69	439.384,69
(Menos) Ventas terrenos ob.en curso 2019	-76.897,75	-76.897,75
(Menos) Modificación m2 2020 (10m2)	-383,92	-383,92
(Más) Fras., estudios, tasas, licencias, etc. 2020	19.701,69	19.701,69
(Menos) Ventas terrenos ob.en curso 2020	-660.776,52	-660.776,52
(Más) Fras., estudios, tasas, licencias, etc. 2021	1.311,48	
<b>(Menos) Ventas terrenos ob en curso 2021</b>	<b>-11.623,89</b>	
<b>SUBTOTAL</b>	<b>1.681.456,72</b>	<b>1.691.769,13</b>
<b>TOTAL 4ª FASE</b>	<b>2.051.548,09</b>	<b>2.064.418,94</b>

	<b>(2021) €UROS</b>	<b>(2020) €UROS</b>
<b>TOTAL EXISTENCIAS A 31/12</b>	<b>2.064.356,59</b>	<b>2.113.509,22</b>

## 8. Subvenciones.

El detalle de las subvenciones registradas en el Balance de la entidad son las siguientes:

- Subvención del Ministerio de Industria, Turismo y Comercio, por compra de suelo, a fondo perdido cobrada en diciembre de 2.007 por valor de 400.696,98.-€.

La evolución ha sido la siguiente:

- Concesión de la subvención ..... 400.696,98
- Registro del efecto impositivo..... -80.139,40
- Traspaso a resultados .....-248.103,58



-	Registro del efecto impositivo.....	+41.991,04
-	Traspaso a resultados (2019).....	-5.954,15
-	Registro del efecto impositivo (2019).....	+1.488,54
-	Traspaso a resultados (2020).....	-41.198,63
-	Registro del efecto impositivo (2020).....	+10.299,66
-	Traspaso a resultados (2021).....	-723,91
-	Registro del efecto impositivo (2021).....	+180,98

**Saldo al 31/12/2021 ..... 78.537,53.-€**

- Subvención del Ministerio de Industria, Turismo y Comercio por otra parte de la Ejecución de la urbanización de la IV Fase, a fondo perdido, cobrada en julio de 2008, por valor de 263.640.-€

La evolución ha sido la siguiente:

-	Concesión de la subvención .....	263.640,00
-	Registro del efecto impositivo .....	-52.728,00
-	Traspaso a resultados .....	- 12.019,81
-	Registro del efecto impositivo.....	-12.430,76
-	Reintegro Parcial (Ministerio)2015.....	-26.060,20
-	Traspaso a resultados (2017).....	- 14.998,74
-	Reintegro del efecto impositivo.....	+26.875,66
-	Traspaso a resultados (2018).....	-107.502,62
-	Reintegro del efecto impositivo.....	+842,51
-	Traspaso a resultados (2019).....	-3.370,03
-	Reintegro del efecto impositivo.....	+5.829,57
-	Traspaso a resultados (2020).....	-23.318,29
-	Reintegro del efecto impositivo.....	+102,43
-	Traspaso a resultados (2021).....	-409,73
-	<b>Saldo al 31/12/2021 .....</b>	<b>44.451,99.-€</b>

**TOTAL SUBVENCIONES AL 31/12/2021 ..... 122.989,52.-€**

Ambas se encuentran contabilizadas netas del efecto impositivo (25%)



El traspaso a resultados de parte de las subvenciones concedidas en ejercicios anteriores, ha sido en función de los metros cuadrados de terreno vendidos de la IV FASE. El importe total traspasado en el ejercicio (incluido efecto impositivo) es 723,91 €uros correspondiente a la primera subvención y 409,73 €uros de la segunda.

## 9. Fondos propios

La composición del saldo de esta cuenta al 31 de diciembre de 2021 y 31 de diciembre de 2020 es la siguiente:

	2021 (€UROS)	2020 (€UROS)
Capital social	601.012,10	601.012,10
Reservas legales	331.787,41	331.787,41
Reservas voluntarias	1.487.908,84	1.487.908,84
Reserva estatutarias	201.300,55	201.300,55
Res. Negativos Ej. Ant.	-767.592,50	-618.138,93
Pérdidas y Ganancias	-79.809,51	-149.453,57
<b>TOTAL</b>	<b>1.774.606,89</b>	<b>1.854.416,40</b>

En diciembre de 2.001 la mercantil procedió a red denominar a €uros el capital social y las participaciones que lo integran.

El 13 de diciembre de 2.006 se elevó a escritura pública, con nº de protocolo 4.945, la venta de todas las acciones de SEPES (Entidad Pública Empresarial del Suelo) al Ayuntamiento de Almansa.

El capital social que está totalmente desembolsado queda formado por las siguientes acciones nominativas:

EXCELENTISIMO AYUNTAMIENTO DE ALMANSA	€UROS
98 acciones serie A	294.495,929
94 acciones serie B	282.475,687
<b>TOTAL</b>	<b>576.971,616</b>
<b>EXCMA. DIPUTACIÓN PROVINCIAL DE ALBACETE</b>	
4 acciones serie A	12.020,242
4 acciones serie B	12.020,242
<b>TOTAL</b>	<b>24.040,484</b>
<b>TOTAL</b>	<b>601.012,10</b>

Las acciones de la clase "A" son representativas de 306.516,17 €uros de capital y sólo podrán ser suscritas por Organismos y Entidades de Derecho Público y transmisibles entre estos, las de clase "B" son representativas de 294.495,93 €uros, resto del Capital Social, no afectadas por la anterior limitación.



De acuerdo con el Real Decreto/Ley 7/1996, de 7 de junio, sobre medidas urgentes de carácter fiscal y de fomento y liberación de la actividad económica, la Sociedad actualizó sus elementos patrimoniales del inmovilizado material, y sus existencias de solares y terrenos, como empresa inmobiliaria. El importe de la actualización ascendió a 250.186,27.- €uros.

El plazo para efectuar la comprobación por parte de la Inspección de los Tributos es de tres años a contar desde el 31 de diciembre de 1.996. una vez comprobado y aceptado el saldo, o bien transcurrido el plazo de tres años mencionado, dicho saldo podrá destinarse a eliminar pérdidas, o bien a ampliar el capital social de la Sociedad. Transcurridos diez años el saldo podrá destinarse a Reservas de libre disposición. En el año 2.007 este saldo se integró en la cuenta de Reservas voluntarias.

## 10. Situación fiscal

### 10.1 Saldos con administraciones públicas

La composición de los saldos con Administraciones Públicas es:

	Ejercicio 2021	Ejercicio 2020
<u>Deudor</u>		
Hacienda Pública, deudor por IVA	0,00	0,00
Activo por diferencias temporarias	127.987,59	127.987,59
Crédito por pérdidas a compensar	283.755,99	257.187,33
<u>Acreedor</u>		
Hacienda Pública, acreedora por IVA	4.150,69	108.592,69
Hacienda Pública, acreedora por Retenciones	2.174,72	3.055,44
Hacienda Pública, por otros impuestos (IAE)	4.472,49	4.299,81
Organismos de la Seguridad Social	1.257,27	981,54

### 10.2 Impuesto sobre beneficios

El impuesto sobre beneficios del ejercicio se ha calculado en base al resultado económico o contable, obtenido de conformidad a la normativa contable vigente, que no necesariamente debe coincidir con el resultado fiscal, entendido este como la base imponible del impuesto. El gasto por el Impuesto sobre Beneficios comprende tanto la parte relativa al gasto por el impuesto corriente como la correspondiente al gasto por el impuesto diferido. La composición del gasto por el Impuesto sobre Beneficios es la siguiente:

**Conciliación del importe neto de ingresos y gastos del ejercicio con la base imponible del impuesto sobre beneficios.**

Ejercicio 2020	Cuenta de pérdidas y ganancias		Ingresos y gastos directamente imputados al patrimonio neto	
<b>Saldo de ingresos y gastos del ejercicio</b>	<b>-149.453,57</b>			
	Aumentos	Disminuciones	Aumentos	Disminuciones
Impuesto sobre sociedades		49.817,86		
Diferencias permanentes				
Diferencias temporales				
- Con origen en el ejercicio				
-- Con origen en ejercicios anteriores				



Compensación de bases imponibles negativas	
<b>Base Imponible del impuesto (Resultado fiscal)</b>	<b>-199.271,43</b>

Ejercicio 2021	Cuenta de pérdidas y ganancias		Ingresos y gastos directamente imputados al patrimonio neto	
<b>Saldo de ingresos y gastos del ejercicio</b>	<b>-79.809,51</b>			
	Aumentos	Disminuciones	Aumentos	Disminuciones
Impuesto sobre sociedades		26.568,66		
Diferencias permanentes	103,55			
Diferencias temporales				
- Con origen en el ejercicio				
-- Con origen en ejercicios anteriores				
Compensación de bases imponibles negativas				
<b>Base Imponible del impuesto (Resultado fiscal)</b>			<b>-106.274,62</b>	

**Desglose del gasto por impuesto sobre beneficios**

	<b>2021</b>	<b>2020</b>
<b>Impuesto corriente</b>	0,00	0,00
Menor importe a ingresar por retenciones e ingresos a cuenta		
Menor importe a ingresar por pagos a cuenta		
LIQUIDO A PAGAR POR IMPUESTO S/ SOCIEDADES	0,00	0,00
Impuesto diferido imputado a pérdidas y ganancias	-26.568,66	-49.817,46
Impuesto diferido imputado al patrimonio neto	0,00	0,00
Ajustes en los pasivos por impuesto diferido	0,00	0,00
Gasto por Impuesto sobre beneficios del ejercicio	-26.568,66	-49.817,46

**Pasivos por diferencias temporarias:**

El importe de las subvenciones debe figurar libre de impuestos por lo que a 01/01/2008 se extrajo de ellas el efecto impositivo correspondiente a los años que quedan para imputar las mismas, igualmente se actuó, con la recibida durante 2008, recogiendo en la cuenta 479 Pasivos por diferencias temporarias imponibles.

El importe registrado inicialmente como diferencia temporal imponible ascendía a 132.867,40 €.

Durante el ejercicio 2011, como consecuencia de la permuta de varias parcelas del sector IV, las cuales su adquisición y urbanización habían sido objeto de dichas subvenciones, se procedió a imputar a resultados la parte proporcional, que asciende a 37.860,35 €uros (de los cuales 7.572,07 €uros provienen de la cuenta 479 Pasivos por diferencias temporarias imponibles).

En el año 2012 por el principio de prudencia, aumenta la cuenta debido al ajuste del tipo impositivo en las subvenciones que pasa de un tipo de gravamen del 20% al 25%. El ajuste global de las dos subvenciones es de 31.323,83 €uros.

En el año 2015, se resolvió un reintegro parcial por parte del Ministerio de Industria y Energía, así como un contrato de permuta que ha producido reducir el pasivo por diferencias temporarias en 8.686,73 €uros.

En el año 2017, se resolvió el tema de la permuta y se vendieron varias parcelas las cuales su adquisición y urbanización habían sido objeto de dichas subvenciones, se procedió a imputar a resultados la parte proporcional, que asciende a 55.331,25 €uros (de los cuales 13.832,81 €uros provienen de la cuenta 479 Pasivos por diferencias temporarias imponibles).

En el año 2018, se vendieron varias parcelas las cuales su adquisición y urbanización habían sido objeto de dichas subvenciones, se procedió a imputar a resultados la parte proporcional, que asciende a 297.437,68 €uros (de los cuales 74.359,42 €uros provienen de la cuenta 479 Pasivos por diferencias temporarias imponibles).

En el año 2019, se vendieron varias parcelas las cuales su adquisición y urbanización habían sido objeto de dichas subvenciones, se procedió a imputar a resultados la parte proporcional, que asciende a 9.324,18 €uros (de los cuales 2.331,05 €uros provienen de la cuenta 479 Pasivos por diferencias temporarias imponibles).

En el año 2020, se vendieron varias parcelas las cuales su adquisición y urbanización habían sido objeto de dichas subvenciones, se procedió a imputar a resultados la parte proporcional, que asciende a 64.516,92 €uros (de los cuales 16.129,23 €uros provienen de la cuenta 479 Pasivos por diferencias temporarias imponibles).

Al cierre del ejercicio 2020 el saldo de la cuenta asciende a 41.279,92 €uros.

En el año 2021, se vendieron varias parcelas las cuales su adquisición y urbanización habían sido objeto de dichas subvenciones, se procedió a imputar a resultados la parte proporcional, que asciende a 1.133,64 €uros (de los cuales 283,41 €uros provienen de la cuenta 479 Pasivos por diferencias temporarias imponibles).

Al cierre del ejercicio 2021 el saldo de la cuenta asciende a 40.996,51 €uros.

**Activos por diferencias temporarias:**

En el ejercicio 2.005 se generó un impuesto anticipado como consecuencia de que se imputó gasto contable derivado de las provisiones para terminación de obra que se consideró como no deducibles en el cálculo del gasto por Impuesto sobre Sociedades. El importe por el que figuraba registrado en el balance era de 324.570,39.- €uros. En los ejercicios 2.007 y 2009 se ha corregido el valor del impuesto anticipado por los nuevos tipos de gravámenes de tal forma que el saldo del Activo por dif. Temporales deducibles se corrige y nos da un saldo de:

Saldo Inicial...(2005)	324.570,39.- €uros.
(Menos) Corrección tipo de gravamen (2007)	-45.081,42.- €uros.
(Menos) Corrección tipo de gravamen (2009)	-47.583,18.- €uros.
Saldo (Activo por dif. temporales deducibles).	231.905,79.- €uros.





También ocurre otro hecho como hemos señalado anteriormente y es que se desestima la obra (intersección CM-412) esto provoca que disminuya la provisión que tenía la sociedad para realizar esta obra y como consecuencia disminuya parte de impuesto anticipado. Por tanto, corregimos el saldo que llevábamos anteriormente en el año 2.009 y corregimos el tipo de gravamen en el año 2.010 y 2.012 de la siguiente forma:

Saldo (Activo por dif. temporales deducibles)	231.905,79.- €uros.
(Menos) Importe de parte provisión 2.005)	-102.945,40.- €uros.
Saldo final (2009)(Activo por dif. Temp.deducibles)	128.960,39.-. €uros.
(Menos) Corrección tipo de gravamen (2010)	-26.570,32.- €uros.
(Mas) Corrección tipo de gravamen (2012)	25.597,52.- €uros.
Saldo final (2015) (Activo por dif. Temp.deducibles).	127.987,59.- €uros.

Que corresponde al siguiente impuesto anticipado:

**Impuesto anticipado (Provisión)..... 511.950,37.- €uros.**

La Sociedad tiene pendientes de Inspección todos los impuestos a que está sometida desde el ejercicio 2.017 (inclusive).

## 11. Operaciones con partes vinculadas

No existen operaciones con partes vinculadas.

## 12. Otra información

El número medio de personas empleadas en el curso del ejercicio es el siguiente:

	Total	
	Ejerc. 2021	Ejerc. 2020
Total personal medio del ejercicio	2	2

El importe y naturaleza de determinadas partidas de ingresos o de gastos cuya cuantía o incidencia sean excepcionales es la siguiente:

Ejercicio 2021 (€)	Ejercicio 2020 (€)
10.909,53	0,00

Las dietas y gastos de viaje de los miembros del Consejo de Administración han sido:

Ejercicio 2021 (€)	Ejercicio 2020(€)
7.287,02	11.459,99

**Hechos posteriores:**

A juicio del Consejo de Administración de la Entidad, no se ha producido ningún hecho posterior que pueda afectar a la aplicación del principio de empresa en funcionamiento. No existen otros acontecimientos posteriores al cierre del ejercicio que puedan ser útiles para la interpretación de los Estados Financieros, más allá del mantenimiento de las circunstancias analizadas en el punto 2.3 de la presente memoria.

**13. Información sobre derechos de emisión de gases de efecto invernadero.**

No existen derechos de emisión de gases de efecto invernadero.

Formulada la presente Memoria, a 31 de marzo de 2022

  
**D. JOSE ANTONIO IBAÑEZ LOPEZ**  
PRESIDENTE.

  
**D. MARTIN LOPEZ DIAZ**  
VICEPRESIDENTE

  
**Dª ANTONIA MILLAN BONETE**  
CONSEJERA

  
**D. ALVARO BONILLO CARRASCOSA.**  
CONSEJERO.

  
**D. MANUEL SERRANO SANCHEZ**  
CONSEJERO

  
**D. EMILIO ORIOLA ANDREU**  
CONSEJERO

  
**Dª. Mª MILAGROS HERNANDEZ CUENCA.**  
SECRETARIA.

  
**Dª. CLARA LOPEZ AMOROS**  
CONSEJERA



FIRMADO POR

El Alcalde-Presidente de Ayuntamiento de ALMANSA  
18/10/2022



Ayuntamiento de  
ALMANSA

NIF: P02009001

**Intervención**

Expediente 1091876W

### PROVIDENCIA DE ALCALDÍA

Una vez finalizado el ejercicio presupuestario de 2021, debe procederse a la confección de la correspondiente liquidación del Presupuesto General, de conformidad con los artículos 191.3 del Real Decreto Legislativo 2/2004, de 5 de marzo, por el que se Aprueba el Texto Refundido de la Ley Reguladora de las Haciendas Locales y 89.2 del Real Decreto 500/1990, de 20 de abril, por medio de la presente

### **DISPONGO**

**PRIMERO.** Que se inicie de oficio el correspondiente procedimiento para la confección de la liquidación del Presupuesto General del ejercicio económico 2021.

**SEGUNDO.** Que se emita informe por parte de intervención sobre el cumplimiento del objetivo de estabilidad presupuestaria y de la regla del gasto.

**TERCERO.** Que por la Intervención de este Ayuntamiento se tramite el expediente correspondiente.

**CUARTO.** Elaborados ambos informes, previo informe-propuesta, elévese el expediente para su aprobación definitiva.



AYUNTAMIENTO DE ALMANSA

Código Seguro de Verificación: AMAA 4LDW A3NJ F4AY 3Y7J

**PROVIDENCIA DE ALCALDÍA INICIO DEL PROCEDIMIENTO - SEFYCU 3983780**

La comprobación de la autenticidad de este documento y otra información está disponible en <https://almanza.sedipualba.es/>

Pág. 1 de 1



FIRMADO POR

El Interventor de Ayuntamiento de Almansa  
DIONISIA GÓMEZ SÁNCHEZ  
18/10/2022



Ayuntamiento de  
ALMANSA

NIF: P02009001

Intervención

Expediente 1091876W

## INFORME DE INTERVENCIÓN

### Liquidación Presupuesto Municipal ejercicio 2021

De conformidad con lo previsto en el artículo 191.3 del Real Decreto Legislativo 2/2004, de 5 de marzo, por el que se aprueba el Texto Refundido de la Ley Reguladora de las Haciendas Locales (TRLHL), en concordancia con los artículos 89, 90.1, 92.1 y 103.1 del Real Decreto 500/1990, de 20 de abril, por el que se desarrolla el Capítulo primero del Título sexto de la Ley 39/1988, de 28 de diciembre, reguladora de las Haciendas Locales, en materia de presupuestos, y, de conformidad con el artículo 214 del TRLHL, se emite el siguiente **INFORME**

#### I. Legislación aplicable:

- Real Decreto Legislativo 2/2004, de 5 de marzo, por el que se aprueba el Texto Refundido de la Ley Reguladora de las Haciendas Locales, en materia de presupuestos con especial referencia a los artículos 191 a 193 que regulan la liquidación.
- Artículos 89 a 105 del Real Decreto 500/1990, de 20 de abril, por el que se desarrolla el Capítulo I del Título VI de la Ley 39/1988, de 28 de diciembre, Reguladora de las Haciendas Locales, en materia de presupuestos.
- Instrucción de contabilidad para la Administración Local (ICAL), aprobada por Orden del Ministerio de Hacienda y Administraciones Públicas HAP/1781/2013, de 20 de Septiembre.
- Ley Orgánica 2/2012, de 27 de abril, de Estabilidad Presupuestaria y Sostenibilidad Financiera (LOEPSF).
- Real Decreto 1463/2007, de 2 de noviembre, por el que se aprueba el reglamento de desarrollo de la Ley 18/2001, de 12 de diciembre, de Estabilidad Presupuestaria, en su aplicación a las Entidades Locales.

#### II. Aspectos generales y de procedimiento:

1. Que la liquidación del mencionado presupuesto se ha efectuado atendiendo a lo dispuesto en los apartados 1, 2 y 3 del artículo 191 TRLHL.
2. Que a la documentación de la liquidación se acompaña el presente Informe así como un Informe sobre la determinación del Ahorro Neto y nivel de Deuda, y otro relativo al cumplimiento de la Ley de Estabilidad Presupuestaria y la Regla de Gasto.
3. Que según establecen los artículos 191 apartados 3 y 4 del TRLHL, la aprobación de la liquidación del presupuesto corresponde al presidente de la entidad local, previo informe de la Intervención, dándose cuenta al Pleno en la primera sesión que celebre (art.193).





FIRMADO POR

El Interventor de Ayuntamiento de Almansa  
DIONISIA GÓMEZ SÁNCHEZ  
18/10/2022



Ayuntamiento de  
ALMANSA

NIF: P02009001

Intervención

Expediente 1091876W

4. Que ha de remitirse copia de la liquidación del presupuesto a la Administración del Estado y a la Junta de Comunidades de Castilla La Mancha, según establece el artículo 193.5 del TRLHL.

La liquidación del Presupuesto pondrá de manifiesto:

**A)** Respecto al Presupuesto de gastos y como mínimo a nivel de capítulo:

- Los créditos iniciales, sus modificaciones y los créditos definitivos.
- Los gastos comprometidos, con indicación del porcentaje de ejecución sobre los créditos definitivos.
- Las obligaciones reconocidas, netas, con indicación del porcentaje de ejecución sobre los créditos definitivos.
- Los pagos realizados, son indicación del porcentaje de ejecución sobre las obligaciones reconocidas netas.
- Las obligaciones pendientes de pago a 31 de diciembre de 2021.
- Los remanentes de crédito.

**B)** Respecto al Presupuesto de ingresos y como mínimo a nivel de capítulo:

- Las previsiones iniciales, sus modificaciones y las previsiones definitivas.
- Los derechos reconocidos.
- Los derechos anulados.
- Los derechos cancelados.
- Los derechos reconocidos netos, con indicación del porcentaje de ejecución sobre las previsiones definitivas.
- La recaudación neta, con indicación del porcentaje de ejecución sobre los derechos reconocidos netos.
- Los derechos pendientes de cobro a 31 de diciembre de 2021.
- La comparación de los derechos reconocidos netos y las previsiones definitivas.

La confección de los estados demostrativos de la liquidación del Presupuesto deberá realizarse antes del día primero de marzo del ejercicio siguiente.

Examinada la liquidación del Presupuesto municipal del ejercicio presupuestario 2021, se ha comprobado que sus cifras arrojan la información exigida por el artículo 93.1 del Real Decreto 500/1990, de 20 de abril, con el siguiente resultado:

**III. Resultado Presupuestario:**

Los artículos 96 y 97 del RD 500/1990 definen, a nivel normativo, el Resultado Presupuestario como la diferencia entre los derechos presupuestarios liquidados y las





FIRMADO POR

El Interventor de Ayuntamiento de Almansa  
DIONISIA GÓMEZ SÁNCHEZ  
18/10/2022Ayuntamiento de  
ALMANSA

NIF: P02009001

Intervención

Expediente 1091876W

obligaciones presupuestarias reconocidas en dicho período, tomando para su cálculo sus valores netos, es decir, deducidas las anulaciones que en unas u otros se han producido durante el ejercicio, sin perjuicio de los ajustes que deban realizarse.

Sobre el Resultado Presupuestario se realizarán los ajustes necesarios, en aumento por el importe de las obligaciones reconocidas financiadas con remanente de tesorería para gastos generales, y en aumento por el importe de las desviaciones de financiación negativas y en disminución por el importe de las desviaciones de financiación positivas, para obtener así el Resultado Presupuestario Ajustado.

Los ajustes en el resultado presupuestario en razón de las desviaciones de financiación, se obtiene de comparar los ingresos afectados efectivamente realizados con la cuantía de los mismos que, en función del gasto total realizado hasta la liquidación del Presupuesto de que se trate, debería haberse obtenido.

Será positiva la desviación de financiación cuando los ingresos producidos son superiores a los que hubieran correspondido al gasto efectivamente realizado, financiado con tales recursos.

Será negativa la desviación de financiación cuando los ingresos producidos no han cubierto el gasto realizado que debían financiar.

La aplicación de dichos criterios sobre los datos obtenidos de la aplicación informática de contabilidad ajustados con los cálculos de las desviaciones derivadas de los gastos con financiación afectada arroja el siguiente resultado:

### Resultado presupuestario:

CONCEPTOS	DERECHOS RECONOCIDOS NETOS	OBLIGACIONES RECONOCIDAS NETAS	AJUSTES	RESULTADO PRESUPUESTARIO
a) Operaciones corrientes.....	20.548.758,13 €	19.209.005,37 €		1.339.752,76 €
b) Operaciones de capital.....	1.005.326,93 €	2.260.591,53 €		-1.255.264,60 €
1. Total operaciones no financieras (a + b).....	21.554.085,06 €	21.469.596,90 €		84.488,16 €
c) Activos financieros.....	30.900,00 €	26.500,00 €		4.400,00 €
d) Pasivos financieros.....	3.942.000,00 €	769.487,31 €		3.172.512,69 €
2. Total operaciones financieras (c + d).....	3.972.900,00 €	795.987,31 €		3.176.912,69 €
I. RESULTADO PRESUPUESTARIO DEL EJERCICIO (I = 1 + 2)...	<b>25.526.985,06 €</b>	<b>22.265.584,21 €</b>		<b>3.261.400,85 €</b>
<u>AJUSTES:</u>				
3. Créditos gastados financiados con remanente de tesorería para gastos generales.....				
4. Desviaciones de financiación negativas del ejercicio.....			<b>-104.874,89</b>	
5. Desviaciones de financiación positivas del ejercicio.....			<b>747.400,02</b>	
II. TOTAL AJUSTES (II = 3 + 4 - 5).....				<b>-642.525,13 €</b>
RESULTADO PRESUPUESTARIO AJUSTADO (I + II).....				<b>2.618.875,72 €</b>







FIRMADO POR

El Interventor de Ayuntamiento de Almansa  
DIONISIA GÓMEZ SÁNCHEZ  
18/10/2022



Ayuntamiento de  
ALMANSA

NIF: P02009001

Intervención

Expediente 1091876W

El resultado presupuestario expresa si los fondos obtenidos en el ejercicio (ingresos) han sido suficientes para financiar los servicios prestados en el mismo (gastos), por lo que se pueden presentar tres situaciones: superávit, déficit o equilibrio cuando los ingresos son iguales a los gastos.

El resultado presupuestario del 2021 antes de realizar algún tipo de ajuste, como se ha reflejado en el cuadro más arriba, es positivo por importe de 3.261.400,85 euros.

Una vez hechos los ajustes, el resultado presupuestario resulta también positivo por un importe de 2.618.875,72 euros. Esto supone que los fondos obtenidos en el periodo han sido suficientes para financiar todo el gasto presupuestario y, por tanto, se ha producido un superávit de financiación.

#### IV. Remanente de Tesorería:

El Remanente de Tesorería representa una magnitud de carácter presupuestario a 31 de diciembre del ejercicio que refleja un recurso para financiar gasto, si es positivo, y un déficit a financiar, si es negativo.

Se obtiene como la suma de los fondos líquidos más los derechos pendientes de cobro, deduciendo las obligaciones pendientes de pago y agregando las partidas pendientes de aplicación.

Los artículos 191.2 del TRLHL, 101.1 del RD 500/1990 definen el Remanente de Tesorería a través de los conceptos que lo integran:

Las obligaciones reconocidas y liquidadas no satisfechas el último día del ejercicio, los derechos pendientes de cobro y los fondos líquidos a 31 de diciembre.

La cuantificación del remanente de tesorería deberá realizarse teniendo en cuenta los posibles ingresos afectados y minorando de acuerdo con lo que reglamentariamente se establezca los derechos pendientes de cobro que se consideren de difícil o imposible recaudación.

A la magnitud Remanente de Tesorería determinada con arreglo a los criterios anteriores deben practicarse dos deducciones:

##### a) Determinación de los derechos de difícil o imposible recaudación sobre los pendientes de cobro.

El artículo 193 bis del TRLHL introducido por el número Uno del artículo segundo de la Ley 27/2013, 27 diciembre, de racionalización y sostenibilidad de la Administración Local la Ley señala:

*"Las Entidades Locales deberán informar al Ministerio de Hacienda y Administraciones Públicas y a su Pleno, u órgano equivalente, del resultado de la aplicación de los criterios determinantes de los derechos de difícil o imposible recaudación con los siguientes límites mínimos:*

*a) Los derechos pendientes de cobro liquidados dentro de los presupuestos de los dos ejercicios anteriores al que corresponde la liquidación, se minorarán, como mínimo, en un 25 por ciento.*





FIRMADO POR

El Interventor de Ayuntamiento de Almansa  
DIONISIA GÓMEZ SÁNCHEZ  
18/10/2022



Ayuntamiento de  
ALMANSA

NIF: P02009001

Intervención

Expediente 1091876W

*b) Los derechos pendientes de cobro liquidados dentro de los presupuestos del ejercicio tercero anterior al que corresponde la liquidación, se minorarán, como mínimo, en un 50 por ciento.*

*c) Los derechos pendientes de cobro liquidados dentro de los presupuestos de los ejercicios cuarto a quinto anteriores al que corresponde la liquidación, se minorarán, como mínimo, en un 75 por ciento.*

*d) Los derechos pendientes de cobro liquidados dentro de los presupuestos de los restantes ejercicios anteriores al que corresponde la liquidación, se minorarán en un 100 por ciento."*

Por su parte el Ministerio de Hacienda y Administraciones Públicas ha emitido una nota explicativa de fecha 5 de marzo de 2014, de las modificaciones introducidas por la Ley 27/2013, donde indica una aclaración en los cálculos de los derechos de difícil o imposible recaudación.

Como resultado se han dotado saldos de dudoso cobro por importe de 902.029,03 euros, con arreglo a los siguientes criterios utilizados:





FIRMADO POR

El Interventor de Ayuntamiento de Almansa  
DIONISIA GÓMEZ SÁNCHEZ  
18/10/2022Ayuntamiento de  
ALMANSA

NIF: P02009001

Intervención

Expediente 1091876W

**Dotación Derechos Reconocidos 2021**

Ejercicio	Naturaleza	Dchos.Pend. Cobro	Porcentaje	Suma de Dotación
2015 y Ant.	Impuestos Directos	80.080,57	100,00	80.080,57
2015 y Ant.	Tasas y Otros Ingresos	77.327,03	100,00	77.327,03
2015 y Ant.	Transf. Corrientes	501.987,97	100,00	0,00
2015 y Ant.	Ingresos Patrimoniales	45,00	100,00	45,00
<b>Total 2015 y Ant.</b>		<b>659.440,57</b>		<b>157.452,60</b>
2016	Impuestos Directos	51.312,40	75,00	38.484,30
	Tasas y Otros Ingresos	29.906,52	75,00	22.429,89
	Tranf. Corrientes	132.562,88	75,00	0,00
	Ingresos Patrimoniales	15,00	75,00	11,25
<b>Total 2016</b>		<b>213.796,80</b>		<b>60.925,44</b>
2017	Impuestos Directos	68.436,71	75,00	51.327,53
	Impuestos Indirectos	0,00	75,00	0,00
	Tasas y Otros Ingresos	53.740,03	75,00	40.305,02
	Transf. Corrientes	0,33	75,00	0,00
	Ingresos Patrimoniales	2.078,50	75,00	1.558,88
	Transf. De Capital	60.000,00	75,00	0,00
<b>Total 2017</b>		<b>184.255,57</b>		<b>93.191,43</b>
2018	Impuestos Directos	80.693,41	50,00	40.346,71
	Impuestos Indirectos	0,00	50,00	0,00
	Tasas y Otros Ingresos	52.296,18	50,00	26.148,09
	Transf. Corrientes	355.864,76	50,00	129.289,23
	Ingresos Patrimoniales	2.889,10	50,00	1.444,55
	Transf. De Capital	5.291,23	50,00	633,12
<b>Total 2018</b>		<b>497.034,68</b>		<b>197.861,69</b>
2019	Impuestos Directos	150.214,01	25,00	37.553,50
	Impuestos Indirectos	0,00	25,00	0,00
	Tasas y Otros Ingresos	387.069,06	25,00	96.767,27
	Tranf. Corrientes	136.412,03	25,00	0,00
	Ingresos Patrimoniales	2.974,04	25,00	743,51
	Transf. De Capital	515.111,76	25,00	98.920,44
	Grupo 8	27.070,00	25,00	6.767,50
<b>Total 2019</b>		<b>1.218.850,90</b>		<b>240.752,22</b>
2020	Impuestos Directos	211.423,49	25,00	52.855,87
	Impuestos Indirectos	543,83	25,00	135,96
	Tasas y Otros Ingresos	382.415,02	25,00	95.603,76
	Transf. Corrientes	160.947,90	25,00	0,00
	Ingresos Patrimoniales	13.000,28	25,00	3.250,07
<b>Total 2020</b>		<b>768.330,52</b>		<b>151.845,66</b>
<b>Total Ejercicios Cerrados</b>		<b>3.541.709,04</b>		<b>902.029,03</b>
2021	Impuestos Directos	732.244,12	0,00	0,00
	Impuestos Indirectos	808,96	0,00	0,00
	Tasas y Otros Ingresos	201.980,63	0,00	0,00
	Tranf. Corrientes	753.171,55	0,00	0,00
	Ingresos Patrimoniales	12.958,04	0,00	0,00
	Transf. De Capital	290.314,96	0,00	0,00
<b>Total 2021 Ejercicio Corriente</b>		<b>1.991.478,26</b>		<b>0,00</b>
<b>TOTAL GENERAL</b>		<b>5.533.187,30</b>		<b>902.029,03</b>





FIRMADO POR

El Interventor de Ayuntamiento de Almansa  
DIONISIA GÓMEZ SÁNCHEZ  
18/10/2022Ayuntamiento de  
ALMANSA

NIF: P02009001

Intervención

Expediente 1091876W

b) Exceso de financiación afectada.

Está constituido por la suma de las desviaciones de financiación positivas acumuladas a fin de ejercicio. En los supuestos de gastos con financiación afectada en los que los derechos afectados reconocidos superen a las obligaciones por aquellos financiadas, el remanente de tesorería disponible para la financiación de gastos generales de la entidad deberá minorarse en el exceso de financiación producido (artículo 102 del Real Decreto 500/1990).

El exceso de financiación afectada es de 642.525,13 euros.

Este exceso podrá financiar la incorporación de los remanentes de crédito correspondientes a los gastos con financiación afectada a que se imputan y, en su caso, las obligaciones devenidas a causa de la renuncia o imposibilidad de realizar total o parcialmente el gasto proyectado.

**Remanente de tesorería:**

COMPONENTES	2020		2021	
1. (+) Fondos líquidos.....		615.731,92 €		1.045.308,39 €
2. (+) Derechos pendiente de cobro.....		5.481.724,46 €		5.671.116,37 €
- (+) del Presupuesto corriente.....	2.146.692,52 €		1.991.478,26 €	
- (+) de Presupuestos cerrados.....	3.197.520,13 €		3.543.022,41 €	
- (+) de operaciones no presupuestarias.....	137.512,33 €		136.615,70 €	
3. (-) Obligaciones pendientes de pago.....		7.531.019,52 €		5.025.819,30 €
- (+) del Presupuesto corriente.....	1.712.335,72 €		1.952.047,95 €	
- (+) de Presupuestos cerrados.....	33.743,55 €		34.119,50 €	
- (+) de operaciones no presupuestarias.....	5.784.840,25 €		3.039.651,85 €	
4. (+) Partidas pendientes de aplicación.....		-28.104,94 €		-32.027,09 €
- (-) cobros realizados pendientes de aplicación definitiva...	28.104,94 €		31.733,79 €	
- (+) pagos realizados pendientes de aplicación definitiva...	0,00 €		-293,30 €	
I. Remanente de tesorería total (1 + 2 - 3 + 4).....		-1.461.668,08 €		1.658.578,37 €
II. Saldos de dudoso cobro.....		1.520.340,52 €		902.029,03 €
III. Exceso de financiación afectada.....				642.525,13 €
IV. Remanente de tesorería para gastos generales (I - II - III).....		-2.891.599,22 €		114.024,21 €

El Remanente de tesorería para gastos generales, conforme a la Instrucción de contabilidad para la Administración Local, es positivo por importe de 114.024,21 euros.





FIRMADO POR

El Interventor de Ayuntamiento de Almansa  
DIONISIA GÓMEZ SÁNCHEZ  
18/10/2022



Ayuntamiento de  
ALMANSA

NIF: P02009001

Intervención

Expediente 1091876W

#### **V.- Efectos de la situación positiva del Remanente de Tesorería para Gastos Generales.**

Cuando el Remanente de tesorería es positivo, con carácter general debe destinarse a reducir la deuda acumulada. Así, el destino del superávit será la reducción del endeudamiento neto de la entidad, la eventual realización de inversiones financieramente sostenibles o, en su caso, la realización de gastos en el ejercicio siguiente, siempre teniendo en cuenta el necesario cumplimiento del límite de la Regla de Gasto.

El artículo 32 de la Ley Orgánica 2/2012, de 27 de abril, de Estabilidad presupuestaria y Sostenibilidad Financiera, establece el destino del superávit presupuestario, pero la aplicación de dicho artículo queda suspendida desde el Acuerdo adoptado por el Congreso de los Diputados en sesión de 20 de octubre de 2020.

Por su parte, la Disposición adicional sexta de la LOEPSF establece una serie de reglas especiales para el destino del superávit presupuestario, así como la posibilidad de habilitar la prórroga del plazo para su aplicación. Pero dicha prórroga se deja sin efecto por Resolución de 10 de septiembre de 2020 que publica el Acuerdo del Congreso de los Diputados por el que deroga el Real Decreto-ley 27/2020, de 4 de agosto, de medidas financieras, de carácter extraordinario y urgente, aplicables a las entidades locales.

Por tanto, aun siendo deseable que el superávit se destine a la reducción de deuda pública, con arreglo al art. 32 LOEPYSF, esta regla general puede no aplicarse a partir del momento en el que han quedado suspendidas las reglas fiscales en 2020 y 2021, ya que éstas son el fundamento de aquella regla. El destino del superávit y del RTGG, salvo las excepciones comprendidas en el RD-ley 11/2020, de 31 de marzo, por el que se adoptan medidas urgentes complementarias en el ámbito social y económico y en el RD-ley 23/2020, de 23 de junio, por el que se aprueban medidas en materia de energía y en otros ámbitos para la reactivación económica, es de libre disposición conforme a los usos que permite el TRLRHL, no siendo de aplicación obligatoria el art. 32 LOEPYSF, por lo que la entidad local no está obligada a amortizar deuda.

Por otro lado, este Ayuntamiento tiene vigente hasta el año 2022 un plan de ajuste, por lo que a la vista de los datos extraídos deberían adoptarse medidas en materia de ingresos y gastos para corregir las desviaciones negativas puestas de manifiesto en el cierre del ejercicio 2021.

Conforme determina el artículo 7.2 del Real Decreto-ley 4/2012, de 24 de febrero, los presupuestos que se aprueben durante la vigencia del plan de ajuste deberán ser consistentes con las medidas comprometidas en el mismo.

La modificación del plan de ajuste, en su caso, para que incorpore mayores o nuevas medidas, y el compromiso de hacerlas efectivas, ha de aprobarse por el Pleno de la Corporación y ha de alcanzar como mínimo el cumplimiento efectivo de las magnitudes económicas presupuestarias cuantitativas y temporales previstas en el plan.





FIRMADO POR

El Interventor de Ayuntamiento de Almansa  
DIONISIA GÓMEZ SÁNCHEZ  
18/10/2022



Ayuntamiento de  
ALMANSA

NIF: P02009001

**Intervención**

Expediente 1091876W

A tenor de lo dispuesto en los artículos 7 y 10 del Real Decreto-ley 7/2012, de 9 de marzo, y la Orden HAP/2015/2012, de 1 de octubre, por la que se desarrollan las obligaciones de suministro de información, se remitirán a través de los informes trimestrales las modificaciones oportunas, a efectos de que por el Ministerio se pueda valorar el cumplimiento en plan de ajuste.

Por lo expuesto,

Se propone para su aprobación de la Liquidación del Presupuesto del ejercicio 2021 del Ayuntamiento de Almansa, sin perjuicio de las valoraciones recogidas en el mismo y el análisis más detallado que se haga de la misma con ocasión de la rendición de la Cuenta General.

De acuerdo con lo dispuesto en el artículo 90 del Real Decreto 500/1990, de 20 de abril, corresponderá al Presidente de la Entidad Local la aprobación de la liquidación del Presupuesto del Ayuntamiento; y de igual manera, tal y como dispone el artículo 193 del TRLRHL, posteriormente deberá darse Cuenta de la misma al Pleno en la primera sesión que éste celebre, remitiéndose copia de la misma a la Comunidad Autónoma y al centro o dependencia del Ministerio de Economía y Hacienda que éste determine.

Y para que conste, expido la presente a los efectos oportunos, en Almansa, dieciocho de octubre de dos mil veintidós.





FIRMADO POR

El Interventor de Ayuntamiento de Almansa  
DIONISIA GÓMEZ SÁNCHEZ  
18/10/2022



Ayuntamiento de  
ALMANSA

NIF: P02009001

Intervención

Expediente 1091876W

## **INFORME DE EVALUACIÓN DEL CUMPLIMIENTO DEL OBJETIVO DE ESTABILIDAD PRESUPUESTARIA, DE LA REGLA DEL GASTO Y DE LA DEUDA**

Con motivo de la liquidación del presupuesto del ejercicio 2021 y en cumplimiento de lo previsto en el artículo 16.2 del Reglamento de Desarrollo de la Ley 18/2001, de 12 de diciembre, de Estabilidad Presupuestaria, en su aplicación a las Entidades Locales, aprobado por el Real Decreto 1463/2007, de 2 de noviembre, emito el siguiente

### **INFORME**

#### **PRIMERO.- LEGISLACION APLICABLE.**

- Los artículos 3, 11, 12, 21 y 23 de la Ley Orgánica 0/2012, de 27 abril, de Estabilidad Presupuestaria y Sostenibilidad Financiera.
- El artículo 16.2 del Real Decreto 1463/2007, de 2 de noviembre, por el que se aprueba el Reglamento de Desarrollo de la Ley 18/2001 de Estabilidad Presupuestaria, en su aplicación a las Entidades Locales (vigente en cuanto no contradiga lo dispuesto en la LOEPSF).
- Los artículos 51 a 53 del RDL 2/2004, de 5 de marzo, por el que se aprueba el Texto Refundido de la Ley Reguladora de las Haciendas Locales (en adelante TRLHL).
- El Real Decreto 500/1990, del 20 de abril, por el que se desarrolla el Capítulo I del Título VI de la Ley 39/1988, de 28 de diciembre, Reguladora de las Haciendas Locales, en materia de presupuestos.
- La Orden HAP/419/2014, de 14 de marzo, por la que se modifica la Orden EHA/3565/2008, de 3 de diciembre de 2008, por el que se aprueba la estructura de los presupuestos de las entidades locales.
- El Reglamento (UE) Nº 549/2013 del Parlamento Europeo y del Consejo, de 21 de mayo de 2013, relativo al Sistema Europeo de Cuentas Nacionales y Regionales de la Unión Europea (SEC-10).
- La Guía para la determinación de la Regla de Gasto del artículo 12 de la Ley Orgánica 2/2012, de Estabilidad Presupuestaria y Sostenibilidad Financiera para Corporaciones Locales (IGAE).

**SEGUNDO.** El artículo 16 apartado 1 y apartado 2 del Real Decreto 1463/2007, de 2 de noviembre, por el que se aprueba el Reglamento de Desarrollo de la Ley 18/2001, de 12 de diciembre, de Estabilidad Presupuestaria, en su Aplicación a las Entidades Locales, establece que:

*“La Intervención Local elevará al Pleno un informe sobre el cumplimiento del objetivo de estabilidad de la propia Entidad Local y de sus organismos y entidades dependientes.*

*Este informe se emitirá con carácter independiente y se incorporará a los previstos en el artículo 191.3 referido a la aprobación de la liquidación del presupuesto.”*





FIRMADO POR

El Interventor de Ayuntamiento de Almansa  
DIONISIA GÓMEZ SÁNCHEZ  
18/10/2022



Ayuntamiento de  
ALMANSA

NIF: P02009001

Intervención

Expediente 1091876W

### TERCERO. ENTIDADES QUE FORMAN EL PERÍMETRO DE CONSOLIDACIÓN.

El perímetro de consolidación de este Municipio está formado:

- Por el propio **AYUNTAMIENTO**
- Por la Sociedad Anónima **PROMOCIÓN Y EQUIPAMIENTO DE SUELO DE ALMANSA**

### CUARTO. CUMPLIMIENTO DEL OBJETIVO DE ESTABILIDAD PRESUPUESTARIA.

1. La Ley Orgánica 2/2012, de 27 de abril, de Estabilidad Presupuestaria y Sostenibilidad Financiera establece entre sus objetivos garantizar la Sostenibilidad financiera de todas las Administraciones Públicas.

Por ello, la elaboración, aprobación y ejecución de los Presupuestos y demás actuaciones que afecten a los gastos o ingresos de las Entidades Locales deben realizarse bajo el principio de estabilidad presupuestaria, de conformidad a lo previsto en los artículos 3, 11 y 12 de la LOEPSF.

Y de igual manera, la variación del gasto computable de la Administración Central, de las Comunidades Autónomas y de las Corporaciones Locales, no podrá superar la tasa de referencia de crecimiento del Producto Interior Bruto de medio plazo de la economía española.

2. El artículo 17.2 del R.D.1463/2007 establece que, en caso de que el resultado de la evaluación del informe de Intervención sea de incumplimiento del principio de estabilidad, la Entidad Local formulará un Plan Económico-Financiero de conformidad con lo dispuesto en los artículos 21 y 23 de la LOEPSF.

3. Que en el mencionado informe el Interventor local detallará los cálculos efectuados y los ajustes practicados sobre la base de los datos de los estados de ingresos y gastos presupuestarios en los términos de Contabilidad Nacional, según el Sistema Europeo de Cuentas Nacionales y Regionales.

4. El objetivo de estabilidad presupuestaria, se identifica con una situación de equilibrio o superávit computada, a lo largo del ciclo económico, en términos de capacidad de financiación de acuerdo con la definición contenida en el Sistema Europeo de Cuentas Nacionales y regionales (SEC-10).

**El cálculo de la variable capacidad o necesidad de financiación** en el marco de las Entidades Locales, en términos presupuestarios SEC-10 y obviando ciertos matices de contabilización, **se obtiene** en la liquidación de los Presupuestos, de la diferencia entre los **derechos reconocidos no financieros (Capítulos 1 a 7)** del Presupuesto de Ingresos y las **obligaciones reconocidas no financieras (Capítulos 1 a 7)** del Presupuesto de Gastos.

Esta operación debe calcularse a nivel consolidado incluyendo la estabilidad de los entes no generadores de ingreso de mercado.







FIRMADO POR

El Interventor de Ayuntamiento de Almansa  
DIONISIA GÓMEZ SÁNCHEZ  
18/10/2022Ayuntamiento de  
ALMANSA

NIF: P02009001

Intervención

Expediente 1091876W

5. El **resultado de ese cálculo** (déficit o superávit no financiero) debe ser **ajustado por las diferencias de criterio entre la contabilidad presupuestaria y la contabilidad nacional**, a fin de adecuar la información presupuestaria de esta Entidad a los criterios establecidos en el SEC-10.

6. La Intervención General de la Administración del Estado (IGAE) ha publicado un "Manual del cálculo del déficit en Contabilidad Nacional adaptado a las Corporaciones Locales" y en la «*Nota sobre los cambios metodológicos de aplicación del nuevo SEC 2010 que afectan a las Cuentas de las Administraciones Públicas*», para realizar los ajustes correspondientes.

Los principales **AJUSTES** que se derivan serían los siguientes:

A) **Entidad:** AYUNTAMIENTO DE ALMANSA

Los ajustes contemplados para relacionar el saldo resultante de Ingresos y Gastos previstos al final del ejercicio con la capacidad o necesidad de financiación, calculada conforme a las normas del Sistema Europeo de Cuentas (SEC-10) son los siguientes:

Estimación del Resultado operaciones no financieras del ejercicio 2021 (Cap. 1 a 7 de Ingresos – Cap. 1 a 7 de Gastos) al final del ejercicio	Ajustes a aplicar a los importes de ingresos y gastos al final del ejercicio
Ajuste por recaudación ingresos Capítulo 1	-732.244,12
Ajuste por recaudación ingresos Capítulo 2	-808,96
Ajuste por recaudación ingresos Capítulo 3	-201.980,63
(+) Ajuste por liquidación PTE - 2008	16.164,96
(+) Ajuste por liquidación PTE - 2009	31.681,80
Ajuste por liquidación PTE de ejercicios distintos a 2008 y 2009	
Intereses	
Diferencias de cambio	
(+/-) Ajuste por grado ejecución del gasto	
Inversiones realizadas por Cuenta de la Corporación Local	
Ingresos por venta de acciones (privatizaciones)	
Dividendos y Participación en beneficios	
Ingresos obtenidos del presupuesto de la Unión Europea	
Operaciones de permuta financiera (SWAPS)	
Operaciones de reintegro y ejecución de avales	
Aportaciones de Capital	
Asunción y cancelación de deudas	

3



AYUNTAMIENTO DE ALMANSA

Código Seguro de Verificación: AMAA 4LEN PFPX UTCC U9DQ

**INFORME DE INTERVENCIÓN LIQUIDACIÓN (ESTABILIDAD PRESUPUESTARIA, REGLA DE GASTO Y DEUDA)  
- SEFYCU 3983915**La comprobación de la autenticidad de este documento y otra información está disponible en <https://almanza.sedipualba.es/>

Pág. 3 de 13



FIRMADO POR

El Interventor de Ayuntamiento de Almansa  
DIONISIA GÓMEZ SÁNCHEZ  
18/10/2022Ayuntamiento de  
ALMANSA

NIF: P02009001

Intervención

Expediente 1091876W

Gastos realizados pendientes de aplicar a presupuesto	
Adquisiciones con pago aplazado	
Arrendamiento financiero	
Contratos de asociación público-privada (APP's)	
Inversiones realizadas por la Corporación por cuenta de otra Adm. Pública	
Préstamos	
Devoluciones de ingresos pendientes de aplicar al presupuesto	
Consolidación de transferencias con otras Administraciones Públicas	
Otros	
<b>TOTAL DE AJUSTE A PRESUPUESTO DE LA ENTIDAD</b>	<b>-887.186,95</b>

- (1) Diferencia entre los derechos reconocidos por la entidad y la recaudación total correspondiente a dichos ingresos.
- (2) Importes de ingresos devueltos en el ejercicio por los saldos negativos de las liquidaciones de la Participación en los Tributos del Estado
- (3) Gasto de naturaleza extraordinaria y relevante, no estructural y no reiterativo, derivado de indemnización abonada en virtud de sentencia judicial, que en cumplimiento de los objetivos establecidos en la LOEPYSF (y consultas de la IGAE), de determinar el límite del gasto de carácter estructural no financiero, este no debe afectar al saldo de gastos computables de la Entidad

La evaluación del cumplimiento del objetivo de estabilidad presupuestaria con motivo de la liquidación del Presupuesto del ejercicio 2021 de la Entidad Local, una vez realizados los ajustes detallados en el punto anterior, presenta los siguientes resultados:

#### EVALUACIÓN -RESULTADO ESTABILIDAD PRESUPUESTARIA

##### A) Entidad: AYUNTAMIENTO DE ALMANSA

INGRESOS	DERECHOS RECONOCIDOS LIQUIDACIÓN 2020
Capítulo 1: Impuesto Directos	8.696.017,25
Capítulo 2: Impuesto Indirectos	272.690,90
Capítulo 3: Tasas y otros ingresos	2.976.463,64
Capítulo 4: Transferencias corrientes	8.352.358,24
Capítulo 5: Ingresos patrimoniales	251.228,10
Capítulo 6: Enajenación de inversiones	0,00
Capítulo 7: Transferencias de capital	1.005.326,93
<b>A) TOTAL INGRESOS (Capítulos I a VII)</b>	<b>21.554.085,90</b>





FIRMADO POR

El Interventor de Ayuntamiento de Almansa  
DIONISIA GÓMEZ SÁNCHEZ  
18/10/2022Ayuntamiento de  
ALMANSA

NIF: P02009001

Intervención

Expediente 1091876W

GASTOS	OBLIGACIONES RECONOCIDAS LIQUIDACIÓN 2020
Capítulo 1: Gastos de personal	1.0579.550,18
Capítulo 2: Compra de bienes y servicios	8.198.513,26
Capítulo 3: Gastos financieros	42.616,85
Capítulo 4: Transferencias corrientes	388.325,08
Capítulo 5: Fondo de Contingencia	0,00
Capítulo 6: Inversiones reales	2.247.438,03
Capítulo 7: Transferencias de capital	13.153,5
B) TOTAL GASTOS (Capítulos I a VII)	21.469.596,90

A - B = C) ESTABILIDAD/ NO ESTABILIDAD PRESUPUESTARIA	84.488,16
D) AJUSTES SEC-10	-887.186,95
C+D= F) ESTABILIDAD/ NO ESTABILIDAD PRESUPUESTARIA	-802.698,79
% ESTABILIDAD ( + ) /NO ESTABILIDAD ( - ) : AJUSTADA	-3,72%
OBLIGACION DE REALIZAR PLAN ECONÓMICO FINANCIERO	SI*

\*: Debido a la suspensión de las reglas fiscales para los ejercicios 2020 y 2021 adoptada por El Consejo de Ministros en su sesión de 6 de octubre de 2020.

Al suspenderse las reglas fiscales no resultan de aplicación las medidas correctivas y coercitivas que establece la LOEPSF ni en 2020 ni en 2021, ni en referencia a 2020 y a 2021, salvo las medidas automáticas de corrección previstas en el artículo 20 de la LOEPSF. En consecuencia, en 2020 no se aplicarán aquellas medidas en relación con incumplimientos en 2019 de reglas fiscales constatados con las liquidaciones de presupuestos, o con los estados contables del cierre del ejercicio. En 2021 y 2022, tampoco se aplicarán en relación con los resultados de las liquidaciones de 2020 y 2021, respectivamente.

Por ello, en esos años, no se exigirá la presentación de planes económico-financieros ni su aprobación ni se aplicarán medidas como la adopción de acuerdos de no disponibilidad de créditos con origen en aspectos relativos a la presentación o aprobación de dichos planes o al cumplimiento de las reglas.

La suspensión de las reglas fiscales no afecta al cumplimiento de las obligaciones de transparencia previstas en la LOEPSF, y normas de desarrollo.

Estas obligaciones seguirán siendo exigibles y las consecuencias de sus incumplimientos seguirán siendo aplicables.

#### El Ayuntamiento NO CUMPLE con el Objetivo de Estabilidad Presupuestaria

En base a los cálculos precedentes, se observa que la suma de los Capítulos I a VII de la liquidación del presupuesto de Ingresos del Ayuntamiento es mayor a la suma de los Capítulos I a VII de la liquidación del presupuesto de Gastos. Es decir, los ingresos no financieros son suficientes para financiar los gastos no financieros, lo que representa una situación de capacidad de financiación del Ayuntamiento de Almansa respecto a la estabilidad presupuestaria.

#### B) Entidad: SAPRES

En base a los datos de cierre de ejercicio presentados por la Sociedad Anónima de Promoción y Equipamiento de Suelo de Almansa (sujeta a Contabilidad empresarial), y salvo reserva de posibles modificaciones en

5



AYUNTAMIENTO DE ALMANSA

Código Seguro de Verificación: AMAA 4LEN PFPX UTCC U9DQ

**INFORME DE INTERVENCIÓN LIQUIDACIÓN (ESTABILIDAD PRESUPUESTARIA, REGLA DE GASTO Y DEUDA)**  
- SEFYCU 3983915

La comprobación de la autenticidad de este documento y otra información está disponible en <https://almanza.sedipualba.es/>

Pág. 5 de 13



FIRMADO POR

El Interventor de Ayuntamiento de Almansa  
DIONISIA GÓMEZ SÁNCHEZ  
18/10/2022Ayuntamiento de  
ALMANSA

NIF: P02009001

Intervención

Expediente 1091876W

el momento que se aprueban definitivamente las cuentas anuales de la sociedad, los cálculos de Capacidad/Necesidad de Financiación (conforme SEC) son los siguientes:

Concepto	Cierre de liquidación 2021
<b>A) Ingresos no financieros a efectos de Contabilidad Nacional</b>	118.550,00
Importe neto de cifra negocios	118.550,00
Trabajos previsto realizar por la empresa para su activo	
Ingresos accesorios y otros ingresos de la gestión corriente	
Subvenciones y transferencias corrientes	
Ingresos financieros por intereses	
Ingresos excepcionales	
Aportaciones patrimoniales	
<b>B) Gastos no financieros a efectos de Contabilidad Nacional</b>	240.481,95
Aprovisionamientos	20.946,11
Gastos de personal	64.696,92
Otros gastos de explotación	29.066,20
Gastos financieros y asimilados	61.467,81
Impuesto de sociedades	
Otros impuestos	26.568,66
Gastos excepcionales	
Variación de existencias de productos terminados y en curso	36.602,61
Inversiones efectuadas por cuenta de Administraciones y Entidades Públicas	
Ayudas, transferencias y subvenciones concedidas	1.133,64
<b>A - B = C) ESTABILIDAD/ NO ESTABILIDAD PRESUPUESTARIA</b>	<b>-121.931,95</b>

En base a los datos obtenidos del Balance y Cuenta de Pérdidas y Ganancias PYMES, la suma de los Gastos de la entidad supera la de los Ingresos, lo que representa una situación de **necesidad de financiación por importe de 121.931,95 euros**.

**A NIVEL CONSOLIDADO**, la suma de los Ingresos no financieros es mayor a la de los Gastos no financieros, lo que representa una situación de superávit presupuestario.





FIRMADO POR

El Interventor de Ayuntamiento de Almansa  
DIONISIA GÓMEZ SÁNCHEZ  
18/10/2022Ayuntamiento de  
ALMANSA

NIF: P02009001

Intervención

Expediente 1091876W

Entidad	Ingreso	Gasto	Ajustes	Ajustes por	Capac./Nec.
	no financiero	no financiero	propia Entidad	operaciones internas	Financ. Entidad
Ayuntamiento de Almansa	21.554.085,06	21.469.596,90	-887.186,95	0,00	-802.698,79
S.A.P.R.E.S. Almansa	118.550,00	240.481,95	0,00	0,00	-121.931,95
Total					-924.630,74

La Corporación no cumple con el objetivo de estabilidad presupuestaria en 924.630,74 euros.

A la vista del resultado de cálculos detallados, no se cumple el objetivo de estabilidad presupuestaria de acuerdo con el artículo 16.2 del Real decreto 143/2007 y, por lo tanto, ello conllevaría la elaboración y aprobación de un Plan Económico-Financiero, de conformidad con lo dispuesto en los artículos 21 y 23 LOEPSF. No obstante, al estar suspendidas las reglas fiscales, no es obligatoria la presentación de planes económico-financieros ni su aprobación ni se aplicarán medidas como la adopción de acuerdos de no disponibilidad de créditos con origen en aspectos relativos a la presentación o aprobación de dichos planes o al cumplimiento de las reglas.

#### QUINTO. CUMPLIMIENTO DE LA REGLA DEL GASTO.

La regla de gasto se calculará comprobando que la variación del gasto computable no supere la tasa de referencia del crecimiento del Producto Interior Bruto, publicada por el Ministerio de Economía y Competitividad, de acuerdo con la metodología utilizada por la Comisión Europea en aplicación de su normativa, de conformidad con lo previsto por el artículo 12 de LOEPSF que establece:

*"Artículo 12. Regla de gasto 1. La variación del gasto computable de la Administración Central, de las Comunidades Autónomas y de las Corporaciones Locales, no podrá superar la tasa de referencia de crecimiento del Producto Interior Bruto de medio plazo de la economía española.*

*No obstante, cuando exista un desequilibrio estructural en las cuentas públicas o una deuda pública superior al objetivo establecido, el crecimiento del gasto público computable se ajustará a la senda establecida en los respectivos planes económico-financieros y de reequilibrio previstos en los artículos 21 y 22 de esta ley.*

*2. Se entenderá por gasto computable a los efectos previstos en el apartado anterior, los empleos no financieros definidos en términos del Sistema Europeo de Cuentas Nacionales y Regionales, excluidos los intereses de la deuda, el gasto no discrecional en prestaciones por desempleo, la parte del gasto financiado con fondos finalistas procedentes de la Unión Europea o de otras Administraciones Públicas y las transferencias a las Comunidades Autónomas y a las Corporaciones Locales vinculadas a los sistemas de financiación.*

*3. Corresponde al Ministerio de Economía y Competitividad calcular la tasa de referencia de crecimiento del Producto Interior Bruto de medio plazo de la economía española, de acuerdo con la metodología utilizada por la Comisión Europea en aplicación de su normativa. Esta tasa se publicará en el informe de situación de la economía española al que se refiere el artículo 15.5 de esta Ley. Será la referencia a tener en cuenta por la Administración Central y cada una de las Comunidades Autónomas y Corporaciones Locales en la elaboración de sus respectivos Presupuestos.*





FIRMADO POR

El Interventor de Ayuntamiento de Almansa  
DIONISIA GÓMEZ SÁNCHEZ  
18/10/2022



Ayuntamiento de  
ALMANSA

NIF: P02009001

Intervención

Expediente 1091876W

4. Cuando se aprueben cambios normativos que supongan aumentos permanentes de la recaudación, el nivel de gasto computable resultante de la aplicación de la regla en los años en que se obtengan los aumentos de recaudación podrá aumentar en la cuantía equivalente.

Cuando se aprueben cambios normativos que supongan disminuciones de la recaudación, el nivel de gasto computable resultante de la aplicación de la regla en los años en que se produzcan las disminuciones de recaudación deberá disminuirse en la cuantía equivalente.

5. Los ingresos que se obtengan por encima de lo previsto se destinarán íntegramente a reducir el nivel de deuda pública."

La tasa de referencia de crecimiento del PIB de la economía española a medio plazo para el Presupuesto del año 2021 es de 2,90%, de manera que el gasto computable del Ayuntamiento de Almansa en ese ejercicio no podrá aumentar por encima de la misma.

Se entenderá por gasto computable a los empleos no financieros definidos en términos del Sistema Europeo de Cuentas Nacionales y Regionales, excluidos los intereses de la deuda, el gasto no discrecional en prestaciones por desempleo, la parte del gasto financiado con fondos finalistas procedentes de la Unión Europea o de otras Administraciones Públicas y las transferencias a las Comunidades Autónomas y a las Corporaciones Locales vinculadas a los sistemas de financiación.

La tasa de variación del gasto computable del ejercicio un ejercicio se calcula de acuerdo con la siguiente fórmula:

$$T.V. \text{ Gasto computable (\%)} = \left( \frac{\text{Gasto computable año } n}{\text{Gasto computable año } n-1} - 1 \right) * 100$$

El cálculo del gasto computable del año n-1, se realizará a partir de la liquidación del Presupuesto de dicho ejercicio. El gasto computable del **año n** se obtendrá a partir de la información de la liquidación.

#### A) Entidad: AYUNTAMIENTO DE ALMANSA

Atendiendo a la metodología de cálculo de la normativa vigente, es necesaria la realización de determinados ajustes, para adecuar los gastos presupuestarios de la Entidad Local al concepto de empleos no financieros, según los criterios del Sistema Europeo de Cuentas (SEC-10).

- Ajuste: Gastos financiados con fondos finalistas de la Unión Europea y de otras Administraciones Públicas:

Son gastos que tienen su contrapartida en ingresos, no se limita su crecimiento al no suponer un crecimiento del gasto en términos estructurales. Se computan los siguientes:





FIRMADO POR

El Interventor de Ayuntamiento de Almansa  
DIONISIA GÓMEZ SÁNCHEZ  
18/10/2022Ayuntamiento de  
ALMANSA

NIF: P02009001

Intervención

Expediente 1091876W

Aplicación Presupuestaria INGRESOS	IMPORTE
<b>79103 FEADER</b>	
Proyecto Estrategias DUSI	876.176,30
<b>42190 ESTADO.</b>	
ESTADO OTROS ORG AUTÓNOMOS	334,40
<b>45002 JCCM</b>	
CONVENIO SERVICIOS SOCIALES (Plan Concertado y Centro de Mayores)	534.706,14
<b>45080 JCCM</b>	
OTRAS SUBVENCIONES (Ayudas gastos corrientes de distintos proyectos y programas planes de empleo, garantía + de 55 cursos formación, taller empleo, programa Sepap, mantenimiento bibliotecario)	1.354.787,32
<b>45110 JCCM</b>	
INSTITUTO DE LA MUJER. CENTRO	259.176,96
<b>45120 JCCM</b>	
SESCAM. ASISTENCIA DROGODEPENDENCIAS	59.711,79
<b>46180 DIPUTACIÓN</b>	
OTRAS AYUDAS (ayudas accesibilidad, empleo, club lectura)	85.718,73
<b>TOTAL</b>	<b>3.170.621,64</b>

Una vez cuantificados los ajustes, la evaluación del cumplimiento de la regla de gasto con motivo de la Liquidación del Presupuesto de 2021 presenta los siguientes resultados:

AYUNTAMIENTO DE ALMANSA	Liquidación 2021	Liquidación 2020
<b>CÁLCULO DE LA REGLA DE GASTO (art. 12 Ley Orgánica 2/2012)</b>		
<b>A) EMPLEOS NO FINANCIEROS (SUMA DE CAPÍTULOS 1 A 7)</b>	21.469.596,90	19.664.503,96
Intereses de la deuda	34.672,27	64.976,90
<b>B) EMPLEOS NO FINANCIEROS (excepto intereses de la deuda)</b>	<b>21.434.924,63</b>	<b>19.599.527,20</b>
Enajenación		
Inversiones realizadas por cuenta de la Corporación Local		
Inversiones realizadas por la Corporación Local por cuenta de otras AAPP		
Ejecución de Avaes		
Aportaciones de capital		
Asunción y cancelación de deudas		
Gastos realizados en el ejercicio pendientes de aplicar al presupuesto		
Pagos a socios privados en el marco de Asociaciones público privadas		
Adquisiciones con pago aplazado		
Arrendamiento financiero		
Préstamos fallidos		
Grado de ejecución del Gasto		
Ajustes Consolidación presupuestaria		
Gastos financiados con fondos finalistas UE / AAPP	-3.170.621,64	-2.142.964,46
Inversiones Financieramente Sostenibles		
<b>D) GASTO COMPUTABLE</b>	<b>18.264.302,99</b>	<b>17.456.562,60</b>

9



AYUNTAMIENTO DE ALMANSA

Código Seguro de Verificación: AMAA 4LEN PFPX UTCC U9DQ

**INFORME DE INTERVENCIÓN LIQUIDACIÓN (ESTABILIDAD PRESUPUESTARIA, REGLA DE GASTO Y DEUDA)**  
- SEFYCU 3983915

La comprobación de la autenticidad de este documento y otra información está disponible en <https://almanza.sedipualba.es/>

Pág. 9 de 13



FIRMADO POR

El Interventor de Ayuntamiento de Almansa  
DIONISIA GÓMEZ SÁNCHEZ  
18/10/2022Ayuntamiento de  
ALMANSA

NIF: P02009001

Intervención

Expediente 1091876W

E) GASTO COMPUTABLE AJUSTADO = Gº computable +/- Aumento/reduc. permanente recaudación	18.264.302,99
a) Variación del gasto computable	4,63%
b) Tasa de referencia crecimiento PIB m/p	3,2%
CUMPLE CON LA REGLA DE GASTO b > a	NO

El Ayuntamiento INCUMPLE con el Objetivo de la Regla del Gasto en -249.140,38 €

((Gasto Computable 2020\*1+Tasa crecimiento PIB) – Gasto Computable 2021))

## B) Entidad: SAPRES

Concepto	Cierre final liquidación 2021	Liquidación Ejercicio 2020
Aprovisionamientos	20.946,11	199.986,93
Gastos de personal	64.696,92	70.654,80
Otros gastos de explotación	29.066,20	42.534,48
Impuesto de sociedades	0	0
Otros impuestos	0	0
Gastos excepcionales	0	0
Variaciones del Inmovilizado	0	0
Variación de existencias	36.602,61	641.452,85
Aplicación de Provisiones	0	0
Inversiones efectuadas por cuenta de la Entidad local	0	0
Ayudas, transferencias y subvenciones concedidas	1.133,64	64.513,92
Empleos no financieros terminos SEC excepto intereses de la deuda	152.445,48	1.019.142,98
(-) Pagos por transferencias (y otras operaciones internas) a otras entidades que integran la Corporación Local (2)	0	0
(-) Gasto financiado con fondos finalistas procedentes de la Unión Europea o de otras Administraciones públicas	0	0
<b>Gasto computable del ejercicio</b>	<b>152.445,48</b>	<b>1.019.142,98</b>

E) GASTO COMPUTABLE AJUSTADO = Gº computable +/- Aumento/reduc. permanente recaudación	152.445,48
a) Variación del gasto computable	-85,04%
b) Tasa de referencia crecimiento PIB m/p	3,20%
CUMPLE CON LA REGLA DE GASTO b > a	SÍ







FIRMADO POR

El Interventor de Ayuntamiento de Almansa  
DIONISIA GÓMEZ SÁNCHEZ  
18/10/2022Ayuntamiento de  
ALMANSA

NIF: P02009001

Intervención

Expediente 1091876W

A NIVEL CONSOLIDADO, los cálculos arrojan el siguiente resultado:

ENTIDAD	Gasto Computable Liquidación 2020	Tasa de referencia (3,20%)	Límite Regla del Gasto	Gasto computable Liquidación 2021
Ayuntamiento	17.456.562,60	558.610,00	18.015.172,60	18.264.302,99
SAPRES	1.019.142,86	32.612,58	1.051.755,56	152.445,48
<b>Total G. Computable</b>	<b>18.475.705,46</b>	<b>591.222,58</b>	<b>19.066.928,16</b>	<b>18.416.784,47</b>

<b>Diferencia entre Límite regla del Gasto y Computable</b>	<b>650.179,69</b>
---	-------------------

A nivel consolidado, se cumple con la Regla del Gasto, si bien hay que hacer constar la circunstancia de que en la entidad SAPRES hay una menor venta de suelo urbanizado (que constituye su objeto social) en el ejercicio 2021, respecto al ejercicio anterior y por tanto no se puede considerar una situación estructural si no de mercado, como ya se expuso en la liquidación del presupuesto del ejercicio 2019.

**SEXTO. Nivel de deuda.**

El índice de endeudamiento nos indica la relación existente entre las operaciones de crédito, tanto a corto plazo como a largo plazo, respecto a los recursos corrientes liquidados. Según dispone el artículo 53.2 TRLHL, para poder formalizar una operación de crédito a largo plazo, debe cumplirse que el capital vivo de todas las operaciones de préstamo vigentes a corto y largo plazo y la que se pretende formalizar, **no puede exceder del 110% de los recursos corrientes liquidados en el ejercicio inmediatamente anterior.**

Según los datos extraídos de la liquidación del presupuesto correspondiente al ejercicio 2021, la deuda viva a 31 de diciembre del Ayuntamiento de Almansa es de 10.050.418,44 €.

La Deuda Viva, con las operaciones correspondientes al presupuesto 2022, es la siguiente:

TOTAL DEUDA VIVA a 31/12/2021	10.050.418,44
Operaciones presupuesto ejercicio 2022	0,00
<b>Total deuda</b>	<b>10.050.418,44</b>
Ingresos corrientes Ayuntamiento Almansa	21.554.085,06
<b>NIVEL DE ENDEUDAMIENTO Ayuntamiento (%)</b>	<b>46,63%</b>





FIRMADO POR

El Interventor de Ayuntamiento de Almansa  
DIONISIA GÓMEZ SÁNCHEZ  
18/10/2022Ayuntamiento de  
ALMANSA

NIF: P02009001

Intervención

Expediente 1091876W

A nivel consolidado con la Sociedad mercantil Anónima de Promoción y Equipamiento de Suelo de Almansa (sujeta a Contabilidad empresarial), cuya deuda a 31/12/2021 asciende a 1.267.605,41 € y el importe de los ingresos corrientes es de 118.550,00 € según los datos de la Cuenta de Pérdidas y Ganancias, resulta el siguiente:

Importe del capital vivo deuda AYUNTAMIENTO	10.050.418,44
Importe del capital vivo deuda SAPRES	1.267.605,41
CAPITAL VIVO DEUDA CONSOLIDADO	11.318.023,85
Ingresos corrientes consolidados	19.176.235,06
NIVEL DE ENDEUDAMIENTO CONSOLIDADO (%)	59,02%

Con estos cálculos, la deuda vida consolidada es inferior al 75% de los ingresos corrientes liquidados consolidados.

#### CONCLUSIONES.

A la vista de los cálculos precedentes y con motivo de la liquidación del presupuesto del ejercicio 2021 del Ayuntamiento de Almansa cabe informar, de acuerdo con el Real Decreto 1463/2007 de 2 de noviembre, por el que se aprueba el reglamento de desarrollo de la Ley 18/2001, de 12 de diciembre, de Estabilidad Presupuestaria en su aplicación a las Entidades Locales, el siguiente resultado obtenido:

- A.** Que la Entidad Ayuntamiento de Almansa incumple con el objetivo de Estabilidad Presupuestaria entendido como la situación de equilibrio o de superávit en términos de capacidad de financiación de acuerdo con el SISTEMA EUROPEO DE CUENTAS (SEC 2010). Asimismo, a nivel consolidado con la Entidad Sociedad Mercantil de Promoción y Equipamiento de Suelo de Almansa el resultado de evaluación es negativo.

Sería, por lo tanto aplicable el Artículo 21 de la LOEPSF 2/2012, en caso de incumplir la estabilidad . Plan económico-financiero.

*“1. En caso de incumplimiento del objetivo de estabilidad presupuestaria, del objetivo de deuda pública o de la regla de gasto, la Administración incumplidora formulará un plan económico-financiero que permita en el año en curso y el siguiente el cumplimiento de los objetivos o de la regla de gasto, con el contenido y alcance previstos en este artículo.*

*2. El plan económico-financiero contendrá como mínimo la siguiente información:*





FIRMADO POR

El Interventor de Ayuntamiento de Almansa  
DIONISIA GÓMEZ SÁNCHEZ  
18/10/2022



Ayuntamiento de  
ALMANSA

NIF: P02009001

Intervención

Expediente 1091876W

- a) *Las causas del incumplimiento del objetivo establecido o, en su caso, del incumplimiento de la regla de gasto.*
- b) *Las previsiones tendenciales de ingresos y gastos, bajo el supuesto de que no se producen cambios en las políticas fiscales y de gastos.*
- c) *La descripción, cuantificación y el calendario de aplicación de las medidas incluidas en el plan, señalando las partidas presupuestarias o registros extrapresupuestarios en los que se contabilizarán.*
- d) *Las previsiones de las variables económicas y presupuestarias de las que parte el plan, así como los supuestos sobre los que se basan estas previsiones, en consonancia con lo contemplado en el informe al que se hace referencia en el apartado 5 del artículo 15.*
- e) *Un análisis de sensibilidad considerando escenarios económicos alternativos.”*

No obstante, tal y como se ha mencionado anteriormente, la aplicación de este artículo se encuentra suspendida de forma temporal durante los ejercicios 2020 y 2021.

- B.** Que la Entidad Ayuntamiento de Almansa no cumple con el Objetivo de la Regla del Gasto a nivel individual, pero sí lo cumple a nivel consolidado. No obstante, hay que tener en cuenta que la entidad SAPRES depende de ventas de mercado y por tanto que no se tratan de importes estructurales por cuanto, el gasto de variación de existencias va en directa relación con la cifra de ingresos del ejercicio.
- C.** La Ley Orgánica 2/2012 de Estabilidad Presupuestaria y Sostenibilidad Financiera establece en el artículo 13 la obligación de no rebasar el límite de deuda pública que ha sido fijado en 3,2 % del PIB para el ejercicio 2021.

Considerando que para la Administración Local no se ha establecido en términos de ingresos no financieros este objetivo, en consecuencia, resulta de aplicación el límite que ya establecía el Texto Refundido de la Ley Reguladora de las Haciendas Locales en su artículo 53, que lo fija en 110% de los ingresos corrientes liquidados.

El nivel de deuda viva de la Corporación calculado a nivel consolidado estaría por debajo del 110 % de los ingresos corrientes liquidados, al ascender al importe de 11.318.023,85 €, lo que supone el 59,02 % de los ingresos corrientes de carácter ordinario.

Y para que conste, expido la presente a los efectos oportunos, en Almansa, a dieciséis de julio de dos mil veintiuno.





FIRMADO POR

El Alcalde-Presidente de Ayuntamiento de ALMANSA  
21/10/2022

FIRMADO POR

El Secretario de Ayuntamiento DE Almansa  
JESUS LERIN CUEVAS  
21/10/2022Ayuntamiento de  
ALMANSA

NIF: P02009001

Intervención

Expediente 1091876W

**D. JAVIER SANCHEZ ROSELLÓ**, Alcalde-Presidente del Excmo. Ayuntamiento de esta Ciudad de Almansa, en virtud de las facultades que las Leyes me confieren, examinado el expediente incoado para aprobar la Liquidación del Presupuesto Municipal del ejercicio 2021 y,

Visto procedimiento iniciado para aprobar la liquidación del Presupuesto del ejercicio 2021.

Visto que con fecha 18 de se ha emitido informe de Intervención, de conformidad con el artículo 191.3 del Texto Refundido de la Ley Reguladora de las Haciendas Locales, aprobado por Real Decreto Legislativo 2/2004, de 5 de marzo (TRLRHL), y con el artículo 90.1 del Real Decreto 500/1990, sobre materia presupuestaria. Asimismo, consta el informe correspondiente de Evaluación del Cumplimiento del Objetivo de Estabilidad Presupuestaria y de Evaluación del Cumplimiento de la Regla del Gasto.

De conformidad con el artículo 191.3 del Texto Refundido de la Ley Reguladora de las Haciendas Locales aprobado por Real Decreto Legislativo 2/2004, de 5 de marzo, y con el artículo 90.1 del Real Decreto 500/1990, sobre materia presupuestaria.

### HE RESUELTO:

**PRIMERO.** Aprobar la Liquidación correspondiente al Presupuesto Municipal del ejercicio de 2021, que arroja los siguientes resultados:

### RESULTADO PRESUPUESTARIO:

CONCEPTOS	DERECHOS RECONOCIDOS NETOS	OBLIGACIONES RECONOCIDAS NETAS	AJUSTES	RESULTADO PRESUPUESTARIO
a) Operaciones corrientes.....	20.548.758,13 €	19.209.005,37 €		1.339.752,76 €
b) Operaciones de capital.....	1.005.326,93 €	2.260.591,53 €		-1.255.264,60 €
1. Total operaciones no financieras (a + b).....	21.554.085,06 €	21.469.596,90 €		84.488,16 €
c) Activos financieros.....	30.900,00 €	26.500,00 €		4.400,00 €
d) Pasivos financieros.....	3.942.000,00 €	769.487,31 €		3.172.512,69 €
2. Total operaciones financieras (c + d).....	3.972.900,00 €	795.987,31 €		3.176.912,69 €
I. RESULTADO PRESUPUESTARIO DEL EJERCICIO (I = 1 + 2)...	<b>25.526.985,06 €</b>	<b>22.265.584,21 €</b>		<b>3.261.400,85 €</b>
<u>AJUSTES:</u>				
3. Créditos gastados financiados con remanente de tesorería para gastos generales.....				
4. Desviaciones de financiación negativas del ejercicio.....			<b>-104.874,89</b>	
5. Desviaciones de financiación positivas del ejercicio.....			<b>747.400,02</b>	
II. TOTAL AJUSTES (II = 3 + 4 - 5).....				<b>-642.525,13 €</b>
RESULTADO PRESUPUESTARIO AJUSTADO (I + II).....				<b>2.618.875,72 €</b>



AYUNTAMIENTO DE ALMANSA

Código Seguro de Verificación: AMAA 4MWH JUYR APN4 CJHL

**Resolución Nº 2283 de 21/10/2022 "RESOLUCIÓN ALCALDÍA APROBACIÓN LIQUIDACIÓN 2021" - SEGRA 632683**

La comprobación de la autenticidad de este documento y otra información está disponible en <https://almanza.sedipualba.es/>

Pág. 1 de 2



FIRMADO POR

El Alcalde-Presidente de Ayuntamiento de ALMANSA  
21/10/2022

FIRMADO POR

El Secretario de Ayuntamiento DE Almansa  
JESUS LERIN CUEVAS  
21/10/2022Ayuntamiento de  
ALMANSA

NIF: P02009001

Intervención

Expediente 1091876W

**ESTADO DEL REMANENTE DE TESORERÍA:**

COMPONENTES	2020		2021	
1. (+) Fondos líquidos.....		615.731,92 €		1.045.308,39 €
2. (+) Derechos pendiente de cobro.....		5.481.724,46 €		5.671.116,37 €
- (+) del Presupuesto corriente.....	2.146.692,52 €		1.991.478,26 €	
- (+) de Presupuestos cerrados.....	3.197.520,13 €		3.543.022,41 €	
- (+) de operaciones no presupuestarias.....	137.512,33 €		136.615,70 €	
3. (-) Obligaciones pendientes de pago.....		7.531.019,52 €		5.025.819,30 €
- (+) del Presupuesto corriente.....	1.712.335,72 €		1.952.047,95 €	
- (+) de Presupuestos cerrados.....	33.743,55 €		34.119,50 €	
- (+) de operaciones no presupuestarias.....	5.784.840,25 €		3.039.651,85 €	
4. (+) Partidas pendientes de aplicación.....		-28.104,94 €		-32.027,09 €
- (-) cobros realizados pendientes de aplicación definitiva...	28.104,94 €		31.733,79 €	
- (+) pagos realizados pendientes de aplicación definitiva...	0,00 €		-293,30 €	
I. Remanente de tesorería total (1 + 2 - 3 + 4).....		-1.461.668,08 €		1.658.578,37 €
II. Saldos de dudoso cobro.....		1.520.340,52 €		902.029,03 €
III. Exceso de financiación afectada.....				642.525,13 €
IV. Remanente de tesorería para gastos generales (I - II - III).....		-2.891.599,22 €		114.024,21 €

**SEGUNDO.** Dar cuenta al Pleno de la Corporación en la primera sesión que éste celebre, de acuerdo con lo establecido en el artículo 193.4 del TRLRHL y 90.2 del Real Decreto 500/1990.

**TERCERO.** Remitir copia de la Liquidación a la Delegación de Hacienda y a la Junta de Comunidades de Castilla-La Mancha, según establece el artículo 193.5 del citado TRLRHL.



AYUNTAMIENTO DE ALMANSA

Código Seguro de Verificación: AMAA 4MWH JUYR APN4 CJHL

Resolución Nº 2283 de 21/10/2022 "RESOLUCIÓN ALCALDÍA APROBACIÓN LIQUIDACIÓN 2021" - SEGRA 632683

La comprobación de la autenticidad de este documento y otra información está disponible en <https://almansa.sedipualba.es/>

Pág. 2 de 2